

Un hecho sin precedentes que ha marcado el desempeño de las grandes y pequeñas economías a nivel internacional, nacional y local durante los últimos cuatro años, es la llamada “crisis financiera de 2008”, la cual se desató en Estados Unidos en el año 2006 debido al colapso de las hipotecas subprime. Las repercusiones de esta crisis se reflejaron en el sistema financiero estadounidense, para luego contagiarse al sistema mundial, resultado en una profunda crisis de liquidez y causando de manera indirecta otros fenómenos económicos, como la crisis alimentaria global, los derrumbes bursátiles y la crisis económica a escala mundial. Durante esta última etapa es que en México la economía real resintió dichos efectos, incluso afectando el dinamismo de las economías locales, sobre todo de aquellas ligadas a actividades industriales en el Norte del país.

En México, durante la recesión de 1995 se perdieron 550 mil empleos; en la crisis de 2001 poco más de 300 mil. En 2009 la pérdida de empleos fue de más de 700 mil plazas laborales. Para 2010, según información de la Presidencia de la República, los empleos perdidos se han recuperado, alcanzando una cifra de 962 mil empleos creados entre enero y noviembre de 2010¹.

Sin entrar en mayor detalle es importante mencionar que la economía Mexicana hoy se ha recuperado de la crisis, ya que durante el 2010 el crecimiento del Producto Interno Bruto (PIB) ha sido positivo, con tasas de 4.3, 7.6 y 5.3 por ciento, respectivamente para cada trimestre del año. Asimismo, las expectativas para el último trimestre oscilan entre 3.0 y 4.0 por ciento, superando la terrible caída de 6.5 por ciento que experimentó el país durante 2009.

En lo que corresponde al Estado de Chiapas, durante 2009 la entidad afrontó con éxito las adversidades de la profunda crisis, prueba de ello fue la generación de poco más de 8,000 empleos formales y permanentes, ubicándose en primer lugar a nivel nacional. En lo que va del 2010, es decir, de enero a noviembre, se ha superado la meta de 2009, al alcanzar un total de 8,105 empleos formales y permanentes.

Sin lugar a dudas estos resultados son el reflejo de acertadas políticas públicas que inciden en un contexto estatal y local que beneficia a la población emprendedora, a aquellos que a pesar de las adversidades han logrado salir adelante gracias a Programas como el “Motor para la Economía Familiar”, “AMANECER”, y los esquemas de BanChiapas, por mencionar algunos.

¹ Presidencia de la República, <http://www.presidencia.gob.mx/?DNA=109&page=1&Contenido=62127>

Estrategias de política pública que inciden directamente en el bolsillo de los chiapanecos es el distintivo de la presente Administración. El crear un contexto económico estable, donde impere la certeza financiera, la transparencia y la rendición de cuentas, ha puesto a Chiapas en la mira de inversionistas internacionales y nacionales, ubicando a nuestra Entidad como un polo de atracción y desarrollo, donde las grandes oportunidades y los grandes logros convergen.

I.1 Entorno Económico de Chiapas durante 2009 y 2010

Durante 2009, el sector real de la economía resintió ligeramente los efectos de la crisis financiera. En un mundo globalizado como en el que vivimos hoy en día, los efectos en cadena son inevitables; sin embargo, el Gobierno del Estado puso en marcha acciones certeras que, desde finales del 2008, protegieron el ingreso de la población, sobre todo de los que menos tienen.

Con el Plan Estatal de Impulso a la Economía Chiapaneca, se han fortalecido los programas relacionados con el combate a la pobreza, las actividades del campo, el ingreso de los adultos mayores (AMANECER), los emprendedores productivos (Programa Motor para la Economía Familiar), el turismo, la vinculación universidad–empleo, establecimiento de esquemas de crédito y opciones productivas a través de BanChiapas y las PyMES entre otros.

Para 2010 se estima que la economía estatal mantenga un ritmo de crecimiento similar a la nacional, ya que ésta muestra signos de recuperación durante los tres primeros trimestres del año

A.- Evolución y Estructura del PIB Estatal

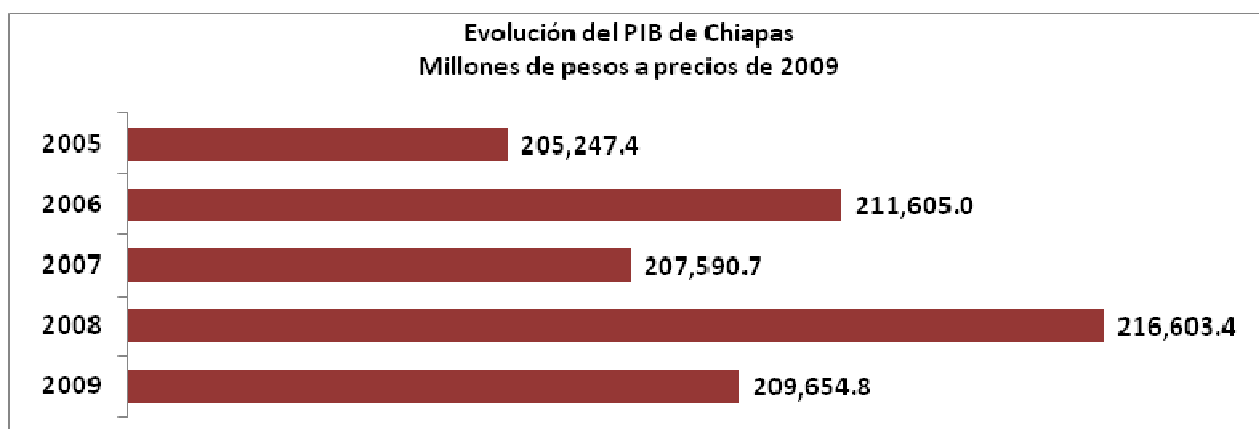
El Producto interno Bruto es la herramienta por la cual se mide en valor monetario el volumen producido por una determinada región en un lapso de tiempo. En México, el Instituto Nacional de Estadística y Geografía (INEGI) es el encargado de realizar la presentación del PIB por Entidad Federativa.

Cabe destacar que el PIB aun presenta dificultades para medir economías no convencionales, ya que se limita a medir la producción comercializada y no cuenta con la posibilidad de cuantificar los volúmenes producidos para autoconsumo, canje o cualquier otro tipo de transacción no monetaria. Esta dificultad afecta a Chiapas en la imposibilidad de contabilizar los sectores de la economía que subsisten principalmente de la cosecha para

autoconsumo; ya que, ésta es una población que realiza pocos gastos y no produce ingresos, no obstante, existe un producto no monetario por el cual se sostienen y subsisten.

El PIB en el Estado de Chiapas permanece constante con el correr de los años, mostrando variaciones mínimas, ya sea de incremento o decremento. Esto se debe a dos fenómenos específicos; en primer lugar la dependencia de la economía informal de la cual no se tiene registros, tornándose en una tarea imposible poder cuantificar el volumen real del ciclo económico; el segundo fenómeno se debe a la predominancia en la producción de bienes no elásticos, es decir, aquellos que se deben consumir por más que el precio aumente, los salarios disminuyan y la crisis se incremente; estos bienes, tales como el maíz, el café, el frijol, entre otros, son consumidos pese a las idas y vueltas de la economía, este tipo de producción genera estabilidad en la economía, haciendo que las pérdidas o las ganancias no sean fluctuantes.

Al 2005, el Estado de Chiapas contaba con un PIB de 205.2 mil millones de pesos. En el año 2006 esta cifra se incrementó a 211.6 mil millones de pesos; para el 2007 esta cifra había caído a 207.6 mil millones de pesos; en el 2008, estando en la puerta de una crisis económica mundial, el Estado de Chiapas mostró un crecimiento elevado, alcanzando a los 216.6 mil millones de pesos; y para el 2009 la cifra alcanza el valor de 209.6 mil millones de pesos.



Fuente: Elaboración propia con base en información del INEGI, BIE: Cuentas Nacionales

De acuerdo con los últimos datos disponibles y publicados recientemente por el INEGI, en 2009, la producción chiapaneca estuvo compuesta 66.0 por ciento de actividades del sector servicios, 25.3 por ciento del sector industrial y 9.1 por ciento del sector primario.

**Distribución Sectorial del PIB de Chiapas 2009
(Millones de pesos y Porcentajes)**

SECTORES DE LA ACTIVIDAD ECONÓMICA	MDP	%
Total de la Actividad Económica	209,654.8	100.0
Sector Primario	19,018.4	9.1
Sector Industrial	53,077.1	25.3
Sector Servicios	138,332.2	66.0
Servicios de Intermediación Financiera Medidos Indirectamente	-772.8	-0.4

Fuente: Elaboración propia con base en información del INEGI, BIE: Cuentas Nacionales

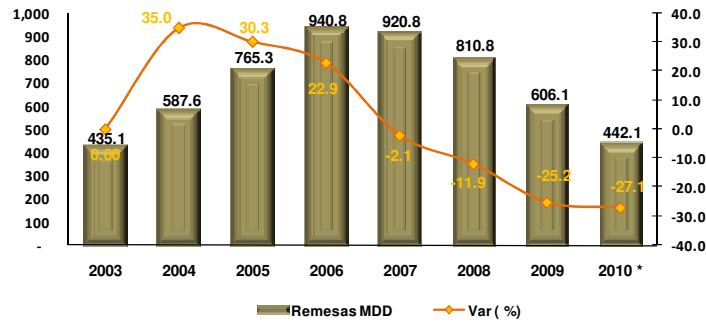
Tomando en cuenta el resto de las entidades federativas, durante el 2009, los 10 estados que aportaron más al PIB de las actividades terciarias fueron: Distrito Federal, Estado de México, Nuevo León, Jalisco, Veracruz, Guanajuato, Puebla, Tamaulipas, Chihuahua y Baja California, participando con 67.7 por ciento del producto total de las actividades de comercio y servicios. En el caso de las actividades industriales, los que más contribuyeron fueron: Campeche, Estado de México, Distrito Federal, Nuevo León, Tabasco, Jalisco, Veracruz, Guanajuato, Coahuila y Tamaulipas, con 67.9 por ciento. Por último, los estados que mostraron mayores aportaciones al PIB del sector primario fueron: Jalisco, Sinaloa, Michoacán, Veracruz, Sonora, Chihuahua, Puebla, Chiapas, Guanajuato y el Estado de México con 62.0 por ciento.

B.- Captación por Remesas en el Estado

Para la entidad los recursos por concepto de captación de remesas, han coadyuvado a la dinamización de la actividad económica del Estado; ya que, ha sido uno de los pilares para las familias chiapanecas que han destinado este recurso al: consumo, ahorro, vivienda e inversión promoviendo así el desarrollo regional y local en la entidad.

Los recursos provenientes por este concepto principalmente de Estados Unidos, han hecho que Chiapas ocupe en los años de la actual administración la posición doceava por entidad federativa. Aunque, el crecimiento en las cifras por ingreso de remesas continuó en ascenso a partir del 2005 y 2006 como se observa en la gráfica, los aumentos nominalmente han sido más importantes con 765.3 y de 940.8 millones de dólares; sin embargo, para los años sucesivos y como consecuencia de la desaceleración de Estados Unidos se muestra una caída atribuida a una serie de medidas migratorias para nuestros connacionales en un 11.9 por ciento en el 2008, mientras que en el 2009 con una acentuada contracción de 25.2 por ciento y lo que va del 2010 con 27.1 por ciento, comparado con el año anterior.

Captación de Remesas Millones de Dólares y Variación Porcentual



Fuente: Banxico,
* 2010, enero-septiembre.

A pesar de que las remesas han mantenido una tendencia a la baja en los últimos dos años, éstas han coadyuvado con la política de gobierno estatal en promover el combate a la pobreza e incrementar los ingresos de las familias chiapanecas.

Las remesas mantienen una relación directa con el PIB estatal, ya que estimula el consumo y por lo tanto suma mayor dinamización del mercado, donde se ofertan los bienes y servicios, produciéndose así, un mayor dinamismo al interior de la actividad económica. En lo que va de enero a septiembre de 2010 la proporción de las remesas con respecto al PIB equivale a 2.3 por ciento.

C.- Mercado Laboral Chiapaneco

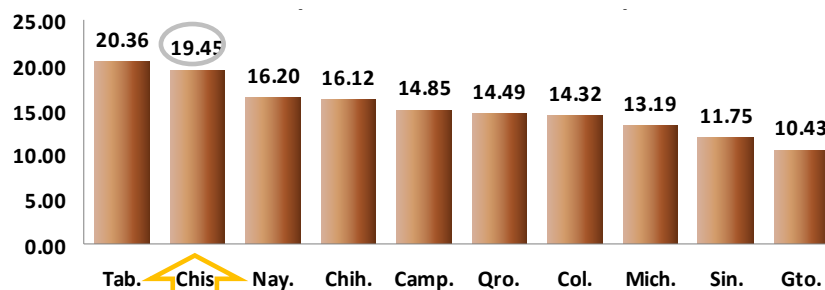
Chiapas hizo de la crisis económica una oportunidad de crecimiento al generar empleos dignos y bien remunerados y es que no hay mejor forma de reducir la pobreza que creando empleos. A pesar de ser una entidad con marginación y pobreza, Chiapas pasó a ocupar el primer lugar a nivel nacional en generación de empleos fijos permanentes durante el 2009. Esto es resultado de una estrategia integral que pone énfasis, la atracción de inversiones productivas y la construcción de infraestructura. Otro factor importante es: la seguridad y la gobernabilidad que hacen propicio la atracción de inversiones tanto nacional como extranjera, lo que contribuye a generar mayores empleos.

La entidad ha demostrado que tiene la capacidad para atraer y consolidar nuevas inversiones, esfuerzo que da como resultado la llegada de empresas que brindan grandes oportunidades de empleos. El estudio *Doing Business en México 2009* es decir “mayor facilidad para hacer negocios” del Banco Mundial; ha calificado a la entidad con el segundo lugar en materia de regulación para hacer negocios dentro de los 31 estados enfocándose en cuatro indicadores como son: apertura de una empresa, obtención de permisos de construcción, registro de una propiedad y cumplimiento de un contrato.

En los últimos años se han instalado grandes plazas comerciales y cadenas de tiendas de autoservicio que han generado empleos como: Cadenas Hoteleras de tres y cinco estrellas, Plaza de las Americas, -Wall Mart y Comercial Mexicana, además consorcios locales como tiendas Rialfer en Tapachula y Comitán. Así también empresas como GEUSA-PEPSICO, de la industria de la transformación tales como: Bachoco, Carnes Viba, Herdez; entre otras. Así como, la regularización y modernización del transporte público con la utilización de Biodisel.

Como resultado de la política laboral del gobierno, en la creación de nuevos empleos se ha obtenido un ascenso favorable que han contribuido en el bienestar para el desarrollo de la población y su ingreso, al pasar el estado de crear en 2007 6 mil 212 empleos permanentes y con un crecimiento de 4.3 por ciento; en el 2008 a 5 mil 932 empleos y de 3.8; para 2009 ascendiendo a los 8 mil 24 empleos con un 5.0 y en resumen se ha generado durante lo que va de esta administración 28 mil 598 empleos permanentes, con un crecimiento de 19.4 por ciento, que ubica al Estado en segundo lugar por entidad federativa. Este acenso significativo, es resultado también del fortalecimiento de la generación y sustentabilidad del empleo a través de programas como universidad-empleo, motor para la economía familiar, Banchiapas, ferias de empleos, entre otros.

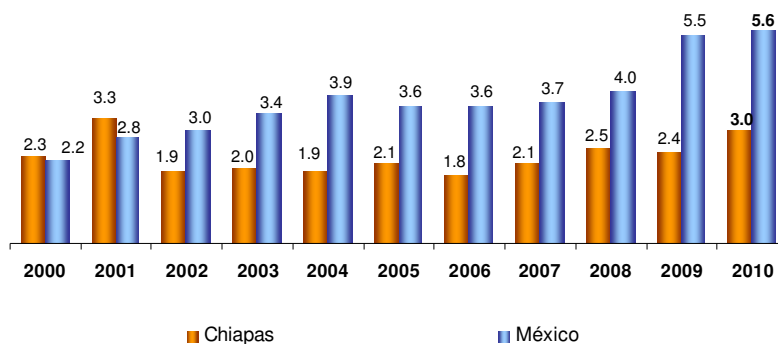
**Creación de Nuevos Empleos
Permanentes en Chiapas
(Porcentaje)**



Fuente: STPS

La tasa de desempleo expresa el nivel de desocupación entre la población económicamente activa, ha sido para la entidad, parte de las estrategias del gobierno para fortalecer la política laboral, lo cual se demuestra con la baja trayectoria que la tasa de desempleo ha obtenido comparación con otras entidades del país, en concordancia con la política económica de la actual administración para atraer y consolidar nuevas inversiones productivas que generen mayores oportunidades de empleos.

**Tasa de Desempleo de Chiapas / Nacional
(porcentaje)**



Fuente: INEGI 2000-2009.
2010, Tercer Trimestre.

En este contexto, Chiapas ha mostrado avances significativos con tasas de desempleo menores a nivel Nacional, ocupando el tercer lugar por debajo de Guerrero y Oaxaca que se ubican en los primeros lugares durante el segundo trimestre de 2010.

**Tasa de Desempleo Chiapas vs México
(Porcentaje)**

TD	Chiapas	México	Brecha
2010*	3.0	5.6	-2.6
2009	2.4	5.5	-3.1
2008	2.5	4.0	-1.5
2007	2.1	3.7	-1.6

Fuente: INEGI

* Tercer Trimestre

D.- Inversión Extranjera

En Chiapas la inversión extranjera es un detonante, para el crecimiento económico, ya que contribuye a generar empleos, valor agregado, dinamización de los sectores entre sí, etc. En la entidad se han instalado empresas de tipo: agrícola, industrial o de servicios, lo que ha permitido al Estado aumentar la productividad y la competitividad a través de la promoción de exportaciones basada en economías de escala.

De acuerdo al Registro Nacional de Inversión Extranjera (RNIE), Chiapas le apuesta a ser polo de atracción de inversiones por las condiciones que prevalecen en el estado por la seguridad e índices de transparencia, gobernabilidad así como estímulos fiscales y facilidades a la Inversión Extranjera Directa. En Puerto Chiapas se cuenta con maquinaria

originaria de la India, Alemania y los Estados Unidos de la Primera Planta Liofilizadora de Café en Mesoamérica. Se han instalado 36 unidades de importantes cadenas comerciales, Geusa-Pepsico, la ampliación de la industria Herdez y Arnecom en puerto Chiapas, arribo de Grupo Pharma de Guatemala, empacadora de frutas como Mexifrut , Cales y Cementos de Chiapas en el municipio de San Fernando y actualmente en proceso de consolidación de empresas importantes del sector turístico como el Hotel Hilton entre otros.

Chiapas en estos tres años se ha convertido en uno de los estados más atractivos del país actualmente con una nueva aerolínea VivaAerobus de Monterrey-Tuxtla, vuelo internacional de Tuxtla-Houston con Air Continental, con estas nuevas conexiones Chiapas se promueve no solo como un centro turístico natural y de negocios, sino como un centro de conexiones para futuros lazos comerciales.

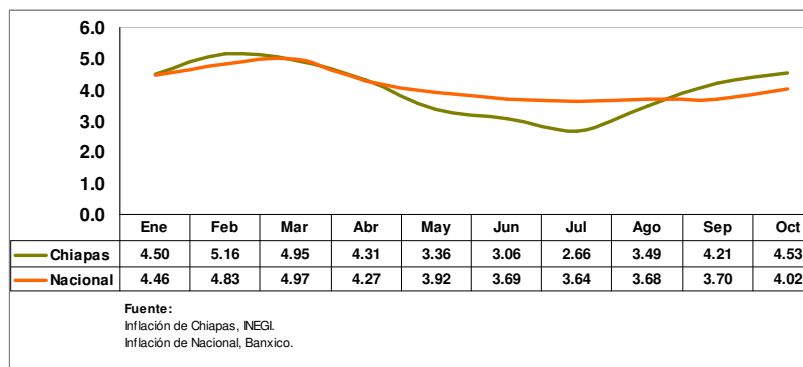
El Consejo Coordinador Empresarial nos ubica como el séptimo estado en satisfacción en Gestión de trámites empresariales; el estudio del Doing Bussines 2009 del Banco Mundial nos colocó como el segundo estado en facilidad para hacer negocios y recientemente la capital del estado es una de las ciudades más digitales de Latinoamérica, estudio realizado por Motorota; para la clasificación se tuvieron en cuenta factores como infraestructura, servicios, la e-vinculación y el uso de tecnologías de la información y comunicación (TIC).

E.- Inflación

En los últimos tres años la inflación en Chiapas se ha contenido, como resultado de las medidas antinflacionarias que ha impulsado el Gobierno Federal.

Con base a lo anterior, el comportamiento de la inflación en Chiapas en el 2007 es ligeramente superior en 0.1 por ciento a la inflación nacional, debido a la afectación de algunos sectores productivos primordialmente por los recientes desastres naturales; en el 2008 la inflación estatal se ubicó en 5.7 por ciento, por debajo de la nacional al registrar 0.8 por ciento, dicha disminución se atribuyó a la buena aplicación de la política económica del gobierno a pesar de la desaceleración que se vivía tanto nacional como internacional y el alza de los precios internacionales; para el 2009 se incrementó ligeramente en 0.05 por ciento, motivado por los efectos del virus de la influenza trayendo consigo el encarecimiento de ciertos productos relacionados con la medicina, algunos alimentos y bebidas, así como productos de limpieza de carácter temporal. Durante el transcurso del año el comportamiento que ha tenido es estable, en octubre la inflación estatal se ha incrementado en 0.5 por ciento en comparación a la nacional, y se estima que al cierre del 2010 tenga un comportamiento similar a la nacional en congruencia con la política antinflacionaria que se ha venido impulsando.

Inflación Porcentual de Chiapas vs Nacional



I.2 Expectativa Económica para 2011 de Chiapas

En la entidad se estiman grandes avances en el comportamiento de sus variables macroeconómicas, principalmente por la mejoría económica que muestra el país durante los tres primeros trimestres del año 2010.

Las expectativas económicas para 2011 son las siguientes:

- ❖ Para el año 2011, se espera un escenario favorable y congruente con la aprobación a nivel nacional de 3.9 por ciento del PIB, no obstante existen riesgos económicos y financieros que podrían alterar el curso de esta estimación.
- ❖ Ante una disminución de productos temporales en bienes agropecuarios y procesados en el 2010, el índice de precios se ha mantenido a la baja como resultado de las políticas económicas que ha implementado el gobierno de la entidad en conjunto con el gobierno federal; por lo que se estima una inflación del 3.0 por ciento, a la inflación Nacional y la aprobada por el Congreso de la Unión.
- ❖ La tendencia de las remesas han ido a la baja, en los últimos años, por lo que el gobierno estatal sigue impulsando acciones que fortalezcan la política laboral con la finalidad de estimular el empleo para los próximos años, coadyuvando a que más chiapanecos no emigren hacia el país vecino de Estados Unidos, así como al desarrollo de una política de respetos a los derechos humanos de los inmigrantes.
- ❖ En materia laboral, Chiapas ha tenido grandes avances como resultado de las acciones de la actual administración, como el programa motor, banchiapas, PyMES, feria de empleo y universidad-empleo que han generado empleos. Así como, facilidades de

inversionistas tanto nacionales como foráneas. Por lo que se espera, que se mantengan similares niveles de empleo para el 2011 con el ascenso de mayores empresas nacionales y extranjeras.

- ❖ Se espera la llegada de nuevas inversiones nacionales como extranjeras para el 2011, esto se debe al avance y compromiso de la actual administración. Organismos Internacionales y del sector privado como: Banco Mundial, OCDE² e IMCO³. Fundamentalmente por las reformas de su marco regulatorio que ha emprendido la actual administración y por su seguridad y ser territorio estratégico para los negocios.
- ❖ El fuerte impulso al turismo en sus diversas modalidades como: turismo de playa, de aventura, ecoturismo, lugares arqueológicos y culturas entre otros. Así como, la creciente infraestructura turística constituyen un punto crucial para que en los próximos años se obtenga una mayor presencia de turistas de distintas procedencias.
- ❖ La conjunción de recursos y esfuerzos, de los tres niveles de gobierno así como de la sociedad, es parte fundamental para consolidar todo proyecto encaminado a favorecer el desarrollo, por lo que se espera mantener este compromiso hasta la conclusión de la presente administración.

I.3 Entorno Económico Nacional durante el 2009 y 2010

La economía mexicana se contrajo fuertemente en el 2009, dicho deterioro se determinó fundamentalmente por una intensa propagación de los efectos generados por el sector manufacturero, la existencia de condiciones financieras restrictivas reflejadas en la fuerte desaceleración del crédito al consumo por parte del sistema bancario local, la alta dependencia económica con Estados Unidos, el deterioro de las condiciones del mercado laboral y los efectos del virus A-H1N1, entre otros.

En este escenario se detalla el siguiente comportamiento que han mostrado las principales variables macroeconómicas:

A.- Evolución del PIB

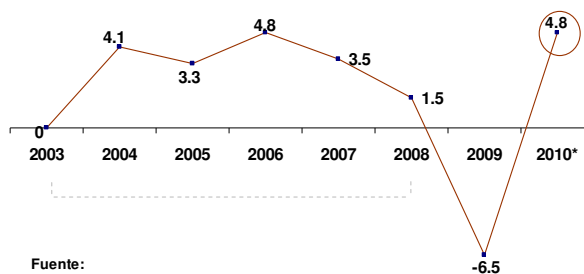
El entorno nacional ha mostrado un crecimiento promedio del periodo 2004 al 2008 de 3.4 por ciento, mostrando un dinamismo dentro de sus sectores económicos, siendo el secundario quien ha tenido un crecimiento constante, sin embargo, el sector terciario es el que mayor aporta a la economía nacional.

² Organización para la Cooperación y Desarrollo Económico.

³ Instituto Mexicano para la Competitividad.

Pese que la economía durante el año 2009 tuvo una contracción en su actividad económica de (-6.5) por ciento, que afectó en los niveles de empleo, el ingreso familiar y el bienestar social, en los primeros nueve meses de 2010 la economía nacional, ha mostrado una notable recuperación con un crecimiento de 5.8 por ciento, siendo el segundo trimestre la mayor recuperación que se obtuvo con 7.6 por ciento, dicho comportamiento se originó por el alza de las actividades secundarias y terciarias, se estima al cierre del año 2010 un crecimiento de 4.8 por ciento, de acuerdo a lo aprobado en la Ley de Ingresos 2011 y gran parte de esta recuperación se ha sostenido por las medidas fiscales aplicadas durante el año.

PIB, Variación porcentual anual 2004-2010



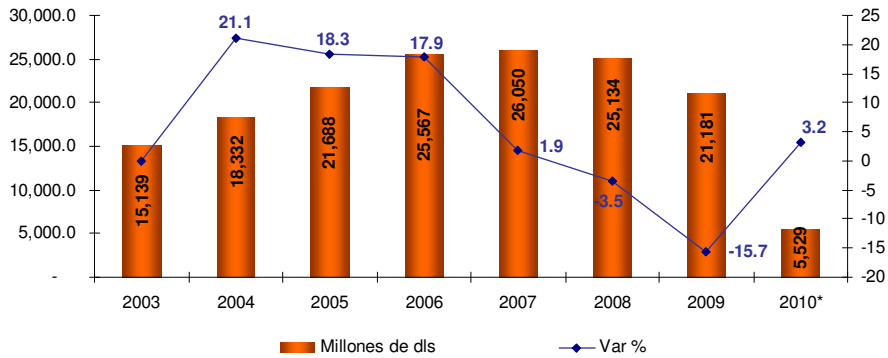
Fuente:
2003-2008; INEGI
2009, Comunicado INEGI.
2010; aprobado en la Ley de Ingresos 2011.

B.- Captación por Remesas

El ingreso de los mexicanos derivado de las remesas está sujeto a las variaciones y riesgos de la economía norteamericana, la crisis económica de ese país, las políticas de empleo y migración intervienen en la disminución que se registró en 2008 y 2009 contrayéndose en 3.5 y 15.7 por ciento, respectivamente. A pesar de esta contracción, éstas representan la tercera fuente de ingreso para la economía nacional, ya que en primera instancia se encuentran los ingresos petroleros, en segundo lugar la Inversión Extranjera Directa. Al tercer trimestre del año observa una recuperación de 3.2 por ciento, a pesar de las medidas restrictivas como la Ley Arizona SB1070 que esta en vigor en dicho Estado.

Los ingresos por remesas son fundamentales para la economía nacional ya que fomentan el consumo y al ahorro, por otro lado, para las familias, significan una oportunidad real de mejorar la calidad de vida, de mejorar su situación patrimonial, puesto que estos recursos son destinados principalmente, al consumo y la vivienda.

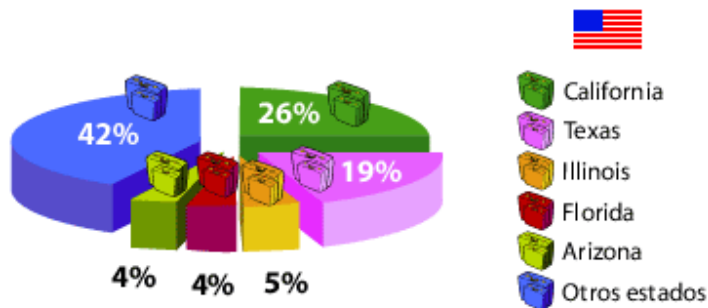
Captación de Remesas
Millones de Dólares y Variación Porcentual



Fuente: Banxico.
2010, Tercer Trimestre.

Para la mayoría de los mexicanos que se van a vivir a otro país, tienen como destino principal a los Estados Unidos de América. En los estados de: California, Texas, Illinois, Florida, Arizona, entre otros, son los lugares más demandados para establecerse.

% de Distribución de Mexicanos en EE.UU.



C.- Mercado Laboral

En materia laboral el país ha mostrado signos de recuperación en empleos formales, entre enero-octubre 2010 se registraron 14 millones 732 mil 170 empleos permanentes y eventuales ante el IMSS, un incremento de 5.4 por ciento, respecto al mismo periodo de 2009.

Dicho incremento se debe a los sectores que tuvieron mayor dinamismo en su planta laboral, durante enero-octubre del año 2010, con respecto al periodo anterior, como la Industria de la transformación con 211 mil 339, servicios empresariales 125 mil 603 y el comercio con 86 mil 835 trabajadores, entre otros; la mayor pérdida de contratación laboral se dio en los sectores

de la industria eléctrica con una caída de 31 mil 272 y el sector primario con 534 trabajadores.

**Trabajadores Asegurados Formales. IMSS
(Octubre de 2010)**

Trabajadores asegurados	Sector Primario	Ind. Extractivas	Ind. Transformación	Construcción	Electricidad	Comercio	Transp. Y Comunic.	Serv. Empresariales	Serv. Sociales
Permanentes	-1,926	1,501	128,505	24,173	-38,719	55,817	1,649	86,085	26,921
Eventuales	1,392	3,209	82,835	8,428	7,447	31,018	7,016	39,517	12,100
Total	-534	4,710	211,339	32,601	-31,272	86,835	8,665	125,603	39,021

Fuente: STPS.

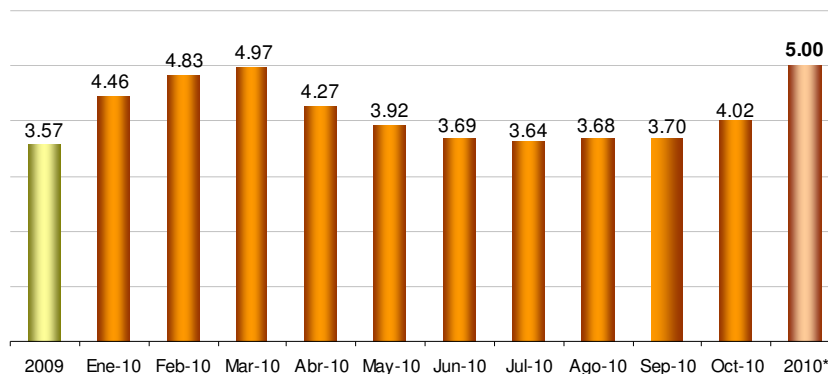
En cuanto a la tasa de desempleo de 5.5 por ciento en el 2009, como consecuencia de la crisis que afectó a empresas y su incapacidad para generar empleos, este indicador creció 1.5 por ciento más que 2008, al segundo trimestre del año 2010 se ubicó en 5.2 por ciento.

D.- Inflación

La inflación anualizada al cierre del año se ubicó en 3.6 por ciento, menor en 3.0 por ciento al año anterior, esto se debió principalmente a las medidas aplicadas por su política económica del Gobierno Federal con los programas de ajuste contracíclicos como: Acuerdo Nacional a favor de la Economía y el Empleo para Vivir Mejor, donde se establece el congelamiento de los precios de las gasolineras en todo el país durante todo el año y la reducción del precio del gas LP en 10 por ciento manteniéndose en ese nivel todo el año.

El índice de precios presentó una deflación, en los meses de abril a julio motivado por alguno de los productos como: el huevo, gas doméstico, pollo, limón entre otros; se incrementó al mes de octubre en un 4.0 por ciento, derivado del incremento del jitomate, papaya, zanahoria o chile serrano, entre otros. Se estima una inflación de 5.0 por ciento para 2010 con referencia a lo estimado en los *Criterios Generales de Política Económica 2011* y a lo aprobado.

**Inflación Anualizada
(Porcentaje)**



Fuente: Banxico.
2010* Estimación de acuerdo aprobado.

I.4 Expectativa Económica Nacional para 2011

Se espera un crecimiento de la economía mexicana moderado de 3.9 por ciento, una inflación de 3.0 por ciento, un tipo de cambio de 12.9 pesos por dólar, con un déficit de (-0.5) por ciento, una plataforma de producción promedio de 2,550 millones de barriles diarios y un precio promedio de 65.4 dólares por barril en base a lo aprobado en la Ley de Ingresos Federal 2011; modificándose las variables de crecimiento de 2010 y 2011, el déficit y el precio promedio de petróleo, como se observa en el recuadro.

Escenario Macroeconómico, 2010-2011

Variable	2010 Proyecto	2011 Proyecto	2010 Aprobado	2011 Aprobado
PIB				
Nominal (Mmp)	13,094.30	14,140.60	13,094.30	14,140.60
Var. Real%	4.5	3.8	4.8	3.9
Precios al Consumidor				
Dic/dic %	5.0	3.0	5.0	3.0
Tipo de Cambio Prom.				
Pesos por dólar	12.6	12.9	12.6	12.9
Tasas de interés prom.				
CETES 28 días (%)	4.5	5.5	4.5	5.5
Cuenta Corriente				
Millones de dls	-10,298.1	-13,216.5	-10,298.1	-13,216.5
% del PIB	-1.0	-1.2	-1.0	-1.2
Variables de Apoyo Balance Fiscal				
Con Inversión en Pemex	-2.7	-2.3	-2.7	-2.3
Sin inversión en Pemex	-0.7	-0.3	-0.7	-0.5
Petróleo (Canasta Mexicana)				
Precio promedio	65.0	63.0	65.0	65.4
Plataforma de Producción prom. (mbd)	2,577	2,550	2,577	2,550

Fuente: Criterios Generales de Política Económica para 2011 y aprobado de ley de Ingresos.

En base a la estimación del Fondo Monetario Internacional, en sus *perspectivas de la economía mundial, al mes de octubre de 2010*, su proyección para México de crecimiento es de 3.9 por ciento para 2011, menor ligeramente en un 0.5 por ciento a la anterior proyección del mes de julio; el Banco Mundial estima un crecimiento de 4.0 por ciento dentro del documento *Global Economic Prospects Summer 2010*, la OCDE señala en sus previsiones un crecimiento de 3.5 por ciento y para los especialistas del sector privado un crecimiento esperado de 3.5 por ciento al mes de octubre elaborado por Banxico.

**Estimación de crecimiento 2011
Para México**

FMI ¹	Banco Mundial ²	OCDE ³	Expec.Sector Privado ⁴
3.9	4.0	3.5	3.5

^{1/} Perspectivas Económicas Mundiales al mes de octubre.

^{2/} Global Economic Prospects Summer 2010.

^{3/} Organización para la Cooperación y Desarrollo Económico.

^{4/} Expectativas del Sector Privado al mes de octubre (CEFP).

I.5. Entorno Económico Mundial durante el 2009 y 2010

Durante el 2009 la economía mundial se contrajo en un 0.6 por ciento, las actividades de países avanzados, emergentes y en desarrollo sufrieron un colapso financiero originado principalmente, en el sector hipotecario de los Estados Unidos de América y que se propagó a todas las economías del mundo.

La actividad mundial creció a una tasa anualizada superior al 5.2 por ciento, durante el primer semestre del año 2010, este avance fue más vigoroso de lo previsto en la estimación anterior del FMI y se debe principalmente al crecimiento robusto en Asia. A nivel general, se observaron indicios alentadores de crecimiento de la demanda privada. Los indicadores mundiales de la actividad económica real se mantuvieron sólidos hasta abril y se estabilizaron a un nivel alto en mayo. La producción industrial y el comercio registraron tasas de crecimiento de dos dígitos; la confianza de los consumidores siguió mejorando y el empleo volvió a crecer en las economías avanzadas. En general, la evolución macroeconómica durante lo que va del año, confirmó las expectativas de que la recuperación será moderada pero sostenida en la mayoría de los países avanzados y el crecimiento será vigoroso en los emergentes y en desarrollo.

Aunque recientemente el FMI bajó sus perspectivas de crecimiento entre 3 y 4 por ciento, para el cierre de año, en su informe semestral al mes de octubre 2010, se esperaba que se ubicara en 4.8 por ciento al término del ejercicio. Dicha disminución de la actividad mundial

se debe a los ajustes en las economías avanzadas con una nueva estimación entre 1.0 y 2.0 por ciento y para economías emergentes entre 6.0 y 8.0 por ciento al finalizar el año.

I.6. Expectativa Económica Mundial para 2011

La mayoría de las actividades productivas en países avanzados y en algunos emergentes todavía enfrentan importantes ajustes. La recuperación en estas economías es lenta y el elevado desempleo plantea considerables desafíos sociales. En cambio, muchas economías emergentes y en desarrollo están registrando nuevamente un crecimiento vigoroso, porque no experimentaron grandes excesos financieros justo antes de la Gran Recesión.

El panorama económico para 2010 es similar al 2011, recientemente se estima con un crecimiento lento según el FMI, la economía mundial atravesará por un periodo de nueva normalidad en los próximos dos a tres años, caracterizado por un bajo crecimiento de los países desarrollados.

Para los analistas del sector privado, en su “encuesta al mes de octubre del año 2010”, anticipan que el dinamismo de la actividad productiva de Estados Unidos de América durante el 2011 será de 2.5 por ciento, ligeramente inferior a lo estimado del año 2010 en 0.2 por ciento.

De acuerdo a las perspectivas de la economía mundial, al mes de octubre del año actual, se tiene un crecimiento real de 4.2 por ciento, para 2011. Aunque recientemente las estimaciones de crecimiento se han moderado, ya que existen riesgos que pueden afectar el ritmo de la economía motivados por los desequilibrios fiscales, mayores niveles de endeudamiento y las vulnerabilidades del sector financiero.

Crecimiento Económico Real Mundial (Porcentaje)

País	2011
Mundo	4.2
Economías desarrolladas	2.2
EU	2.3
Japón	1.5
Reino Unido	2.0
Zona Euro	1.5
Economías en desarrollo	6.4
Brasil	4.1
China	9.6
La India	8.4
México	3.9
Rusia	4.3

Fuente: Perspectivas de la economía mundial al mes de octubre de 2010 FMI.

I.7. Meta Sexenal del Estado de Chiapas

Las acciones realizadas en la presente administración del Estado de Chiapas, con una política pública orientada al bienestar social, el fortalecimiento de las finanzas públicas, la adecuada orientación de su política laboral y económica, así como también la seguridad, gobernabilidad y certeza jurídica de la que goza el Estado es el resultado de esfuerzo entre sociedad y gobierno así como incorporar como parte estructural de la política social los ocho Objetivos del Desarrollo del Milenio que señala la ONU, el Plan Nacional de Desarrollo Humano Sustentable 2007-2012.

En congruencia con las políticas públicas estatales y nacionales, así como con los Objetivos del Desarrollo del Milenio implementados por el Gobierno de Chiapas se destacan los logros alcanzados y los retos atender para el 2012 por la presente administración:

Logros:

- ❖ Durante lo que va de esta administración de enero 2007 a noviembre 2010, en materia de empleos permanentes se han creado 28 mil 598 empleos permanentes, ocupando el onceavo lugar por entidad federativa por arriba de: Coahuila, Puebla y Tabasco entre otros.
- ❖ En 2009, Chiapas logro ubicarse en primer lugar a nivel nacional en creación de empleos, cerrando con 8 mil 24 empleos permanentes por arriba de entidades como Guanajuato, Veracruz, Michoacán entre otros.
- ❖ Por lo tanto, se ha logrado mantener bajas tasas de desempleo actualmente se coloca en el tercer lugar por entidad.
- ❖ El Estado paso del lugar 23° al primer lugar en índice de recaudación en impuestos y derechos propios.
- ❖ Se incrementan las coberturas de servicios básicos en los municipios con menor Índice de Desarrollo Humano.
- ❖ Se ha logrado ser pioneros en producción de biocombustibles a nivel nacional.

Se espera alcanzar:

- ❖ Se espera que la economía Chiapaneca tenga un comportamiento congruente con la economía nacional para 2011 y 2012 de 3.9 y 4.2 por ciento, respectivamente sin embargo, estas expectativas están en función del desenvolvimiento económico en el contexto internacional específicamente de Estados Unidos.
- ❖ Una de las políticas de la actual administración tiene como meta alcanzar más y mejores empleos, acción que se sustenta el eje 3 Chiapas competitivo y Generador de Oportunidades.
- ❖ Un incremento en los niveles desarrollo humano de todos los chiapanecos. Organismos Internacionales han calificado nuestras políticas públicas como acertadas y como un modelo a seguir para la erradicación de la pobreza.