



Fideicomisos Públicos Estatales

Uno de los compromisos del actual gobierno, es la transparencia y rendición de cuentas, los cuales son elementos fundamentales para acabar con la corrupción y garantizar que la buena política transite hacia el bienestar del pueblo; por ello, la importancia de mantener informada a la sociedad, sobre las acciones orientadas a impulsar el desarrollo y el bienestar de Chiapas.

El Gobierno del Estado, ha hecho énfasis en que el ejercicio del Gasto Público, debe ser con mayor eficacia y transparencia, para lograr Finanzas Públicas Sanas, que permitan garantizar el mejor aprovechamiento de los recursos públicos disponibles; tendientes a conseguir que sea acorde con los objetivos y metas de transformación productiva, de desarrollo social, económico, cultural y político, mejorando las capacidades de producción en todos los sectores de la Sociedad y en todas las áreas de la Administración Pública; además, que permitan jerarquizar las prioridades y que junto a la asignación de recursos, establezcan responsabilidades, metas y tiempos de ejecución.

En este orden de ideas y para efectos de informar sobre la gestión de los Fideicomisos Públicos Estatales, se presentan en esta sección los resultados de los Fideicomisos al 30 de Junio del 2019, clasificándose por sectores en orden de importancia de acuerdo al impacto social que generan por el apoyo brindado a la Sociedad y a las prioridades contempladas en el Plan Estatal de Desarrollo Chiapas 2019-2024.

Por consiguiente, esta administración ha generado acciones encaminadas al desarrollo económico y social del Estado, utilizando como instrumentos financieros a los Fideicomisos, los cuales fueron creados como Entes Públicos de coadyuvancia al cumplimiento de los objetivos principales del Gobierno.

Con el compromiso institucional de llevar a cabo los objetivos planteados en la Ley General de Contabilidad Gubernamental, se presentan en esta sección los estados financieros consolidados de los fideicomisos públicos, que para lograr el cumplimiento de los objetivos a nivel nacional, se han actualizado en forma permanente los marcos normativos contables y presupuestarios con los documentos armonizados aplicados para este ejercicio, así como los instrumentos técnicos, considerando el Marco Conceptual de Contabilidad Gubernamental, que es el fundamento para la elaboración de normas, contabilización, valuación y presentación de la información financiera.

Bajo este epígrafe, en el presente apartado se incluye información Financiera y Funcional de los Fideicomisos Públicos Estatales, en el que enuncian las acciones más relevantes y sustanciales tanto de las actividades realizadas, como de la derrama económica ejercida, con el objetivo de dar cumplimiento a los fines específicos para los cuales fueron creados.

ESTADO DE SITUACIÓN FINANCIERA CONSOLIDADO

El Estado de Situación Financiera muestra la posición financiera de los Fideicomisos Públicos Estatales, valuados y elaborados de acuerdo con los Postulados Básicos de Contabilidad Gubernamental, Normas y Metodología para la Emisión de Información Financiera y Estructura de los Estados Financieros del Ente Público y Característica de sus Notas, emitidos por el Consejo Nacional de Armonización Contable (CONAC), el cual refleja los bienes y derechos que se clasifican en rubros de acuerdo a su disponibilidad de liquidez al igual que sus obligaciones o compromisos, agrupándolas con relación a su exigibilidad.

GOBIERNO CONSTITUCIONAL DEL ESTADO DE CHIAPAS FIDEICOMISOS PÚBLICOS ESTATALES ESTADO DE SITUACIÓN FINANCIERA CONSOLIDADO AL 30 DE JUNIO DE 2019 (Pesos)					
CONCEPTO	JUN 2019	DIC 2018	CONCEPTO	JUN 2019	DIC 2018
ACTIVO			PASIVO		
Activo Circulante			Pasivo Circulante		
Efectivo y Equivalentes	731 858 895	586 499 083	Cuentas por Pagar a Corto Plazo	22 996 378	122 126 920
Derechos a Recibir Efectivo o Equivalentes	82 284 744	118 723 119	Fondos y Bienes de Terceros en Garantía y/o Administración a Corto Plazo	1 486 292	1 513 760
Otros Activos Circulantes	12 541 328	12 541 328	Otros Pasivos a Corto Plazo	8 594 143	8 590 903
Total de Activos Circulantes	826 684 967	717 763 530	Total de Pasivos Circulantes	33 076 813	132 231 583
Activo No Circulante			Pasivo No Circulante		
Inversiones Financieras a Largo Plazo	10 379 960	10 379 960	Cuentas por Pagar a Largo Plazo	6 440 380	6 440 380
Derechos a Recibir Efectivo o Equivalentes a Largo Plazo	293 136 277	292 699 142	Fondos y Bienes de Terceros en Garantía y/o Administración a Largo Plazo	27 001 197	27 001 197
Bienes Inmuebles, Infraestructura y Construcciones en Proceso	392 327 584	392 327 584	Total de Pasivos No Circulantes	33 441 577	33 441 577
Bienes Muebles	161 043 297	147 483 969	Total del Pasivo	66 518 390	165 673 160
Activos Intangibles	257 084	257 084	HACIENDA PÚBLICA/PATRIMONIO		
Activos Diferidos	782 650	782 650	HACIENDA PÚBLICA/PATRIMONIO CONTRIBUIDO		
Otros Activos No Circulantes	31 081	31 081	Aportaciones	1 679 365 934	1 476 327 570
Total de Activos No Circulantes	857 957 933	843 961 470	HACIENDA PÚBLICA/PATRIMONIO GENERADO		
			Resultados del Ejercicio (Ahorro/Desahorro)	13 844 545	17 195 318
			Resultados de Ejercicios Anteriores	(75 085 969)	(97 471 048)
			Total Hacienda Pública/Patrimonio	1 618 124 510	1 396 051 840
Total del Activo	1 684 642 900	1 561 725 000	Total del Pasivo y Hacienda Pública/Patrimonio	1 684 642 900	1 561 725 000

Fuente: Secretaría de Hacienda.

ESTADO DE ACTIVIDADES CONSOLIDADO

El Estado de Actividades refleja el resultado entre el saldo total de los ingresos captados y el saldo total de los gastos incurridos por los Fideicomisos Públicos Estatales, cuya diferencia positiva o negativa determina el ahorro o desahorro, del 1 de enero al 30 de junio de 2019, sin considerar la inversión física en Bienes Muebles e Inmuebles, Infraestructura y Construcciones en Proceso. De esta forma, el resultado durante este periodo refleja un ahorro por 13.8 millones de pesos.

GOBIERNO CONSTITUCIONAL DEL ESTADO DE CHIAPAS
FIDEICOMISOS PÚBLICOS ESTATALES
ESTADO DE ACTIVIDADES CONSOLIDADO
 DEL 1 DE ENERO AL 30 DE JUNIO DE 2019
 (Pesos)

CONCEPTO	JUN 2019	DIC 2018
INGRESOS Y OTROS BENEFICIOS		
Ingresos de la Gestión		
Participaciones, Aportaciones, Convenios, Incentivos Derivados de la Colaboración Fiscal, Fondos Distintos de Aportaciones, Transferencias, Asignaciones, Subsidios y Subvenciones, y Pensiones y Jubilaciones		
Otros Ingresos y Beneficios		
Ingresos Financieros	10 695 355	15 751 032
Otros Ingresos y Beneficios Varios	6 209 920	10 218 293
Total de Ingresos y Otros Beneficios	16 905 275	25 969 325
GASTOS Y OTRAS PÉRDIDAS		
Gastos de Funcionamiento		
Servicios Personales	0	0
Materiales y Suministros	0	0
Servicios Generales	0	0
Transferencias, Asignaciones, Subsidios y Otras Ayudas		
Transferencias Internas y Asignaciones al Sector Público	0	0
Participaciones y Aportaciones		
Intereses, Comisiones y Otros Gastos de la Deuda Pública		
Otros Gastos y Pérdidas Extraordinarias		
Otros Gastos	3 060 730	8 774 007
Inversión Pública		
Total de Gastos y Otras Pérdidas	3 060 730	8 774 007
Resultados del Ejercicio (Ahorro/Desahorro)	13 844 545	17 195 318

Fuente: Secretaría de Hacienda.

ESTADO DE VARIACIÓN EN LA HACIENDA PÚBLICA CONSOLIDADO

El Estado de Variación en la Hacienda Pública muestra las modificaciones o cambios realizados en la Hacienda Pública de los Fideicomisos Públicos Estatales. Al 30 de junio del ejercicio fiscal 2019, se obtuvo un saldo de 1 mil 618.1 millones de pesos, con una modificación positiva neta de 222.1 millones de pesos derivado de los incrementos o decrementos realizados al patrimonio.

GOBIERNO CONSTITUCIONAL DEL ESTADO DE CHIAPAS FIDEICOMISOS PÚBLICOS ESTATALES ESTADO DE VARIACIÓN EN LA HACIENDA PÚBLICA CONSOLIDADO DEL 1 DE ENERO AL 30 DE JUNIO DE 2019 (Pesos)					
CONCEPTO	HACIENDA PÚBLICA/ PATRIMONIO CONTRIBUIDO	HACIENDA PÚBLICA/ PATRIMONIO GENERADO DE EJERCICIOS ANTERIORES	HACIENDA PÚBLICA/ PATRIMONIO GENERADO DEL EJERCICIO	AJUSTES POR CAMBIOS DE VALOR	TOTAL
Hacienda Pública / Patrimonio Contribuido Neto de 2018	1 476 327 570				1 476 327 570
Aportaciones	1 476 327 570				1 476 327 570
Donaciones de Capital					
Actualización de la Hacienda Pública/Patrimonio					
Hacienda Pública / Patrimonio Generado Neto de 2018		(97 471 048)	17 195 318		(80 275 730)
Resultados del Ejercicio (Ahorro/Desahorro)			17 195 318		17 195 318
Resultados de Ejercicios Anteriores		(97 471 048)			(97 471 048)
Revalúos					
Reservas					
Rectificaciones de Resultados de Ejercicios Anteriores					
Exceso o Insuficiencia en la Actualización de la Hacienda Pública / Patrimonio Neto de 2018					
Resultado por Posición Monetaria					
Resultado por Tenencia de Activos no Monetarios					
Hacienda Pública / Patrimonio Neto Final de 2018	1 476 327 570	(97 471 048)	17 195 318	0	1 396 051 840
Cambios en la Hacienda Pública / Patrimonio Contribuido Neto de 2019	203 038 364				203 038 364
Aportaciones	203 038 364				203 038 364
Donaciones de Capital					
Actualización de la Hacienda Pública/Patrimonio					
Variaciones de la Hacienda Pública / Patrimonio Generado Neto de 2019		22 385 079	(3 350 773)		19 034 306
Resultados del Ejercicio (Ahorro/Desahorro)			13 844 545		13 844 545
Resultados de Ejercicios Anteriores		22 385 079	(17 195 318)		5 189 761
Revalúos					
Reservas					
Rectificaciones de Resultados de Ejercicios Anteriores					
Cambios en el Exceso o Insuficiencia en la Actualización de la Hacienda Pública / Patrimonio Neto de 2019					
Resultado por Posición Monetaria					
Resultado por Tenencia de Activos no Monetarios					
Hacienda Pública / Patrimonio Neto Final de 2019	1 679 365 934	(75 085 969)	13 844 545	0	1 618 124 510

Fuente: Secretaría de Hacienda.

ESTADO DE CAMBIOS EN LA SITUACIÓN FINANCIERA CONSOLIDADO

El Estado de Cambios en la Situación Financiera, provee información sobre los orígenes y aplicaciones de los recursos de los Fideicomisos Públicos Estatales, asimismo, muestra la obtención o disposición de los recursos y obligaciones durante el periodo que se informa.

GOBIERNO CONSTITUCIONAL DEL ESTADO DE CHIAPAS
FIDEICOMISOS PÚBLICOS ESTATALES
ESTADO DE CAMBIOS EN LA SITUACIÓN FINANCIERA CONSOLIDADO
 DEL 1 DE ENERO AL 30 DE JUNIO DE 2019
 (Pesos)

CONCEPTO	ORIGEN	APLICACIÓN
ACTIVO		
Activo Circulante		
Efectivo y Equivalentes		145 359 812
Derechos a Recibir Efectivo o Equivalentes	36 438 375	
Derechos a Recibir Bienes o Servicios		
Inventarios		
Almacenes		
Estimación por Pérdida o Deterioro de Activos Circulantes		
Otros Activos Circulantes		
Activo No Circulante		
Inversiones Financieras a Largo Plazo		
Derechos a Recibir Efectivo o Equivalentes a Largo Plazo		437 135
Bienes Inmuebles, Infraestructura y Construcciones en Proceso		
Bienes Muebles		13 559 328
Activos Intangibles		
Depreciación, Deterioro y Amortización Acumulada de Bienes		
Activos Diferidos		
Estimaciones por Pérdida de Cuentas Incobrables de Deudores Diversos por Cobrar a Largo Plazo		
Otros Activos no Circulantes		
PASIVO		
Pasivo Circulante		
Cuentas por Pagar a Corto Plazo		99 130 542
Documentos por Pagar a Largo Plazo		
Fondos y Bienes de Terceros en Garantía y/o Administración a Corto Plazo		27 468
Otros Pasivos a Corto Plazo	3 240	
Pasivo No Circulante		
Cuentas por Pagar a Largo Plazo		
Fondos y Bienes de Terceros en Garantía y/o Administración a Largo Plazo		
HACIENDA PÚBLICA/PATRIMONIO		
Hacienda Pública/Patrimonio Contribuido		
Aportaciones	203 038 364	
Hacienda Pública/Patrimonio Generado		
Resultados del Ejercicio (Ahorro/Desahorro)		3 350 773
Resultados de Ejercicios Anteriores	22 385 079	
Revalúos		
Reservas		
Rectificaciones de Resultados de Ejercicios Anteriores		
Exceso o Insuficiencia en la Actualización de la Hacienda Pública/Patrimonio		
Resultado por Posición Monetaria		
Resultado por Tenencia de Activos no Monetarios		

Fuente: Secretaría de Hacienda.

ESTADO DE FLUJOS DE EFECTIVO CONSOLIDADO

El Estado de Flujos de Efectivo de los Fideicomisos Públicos Estatales, identifica las fuentes de entradas y salidas de recursos, clasificadas por actividades de operación, inversión y de financiamiento. Asimismo, proporciona una base para evaluar su capacidad para generar efectivo y equivalentes, que le permita cumplir con sus obligaciones inmediatas y directas.

GOBIERNO CONSTITUCIONAL DEL ESTADO DE CHIAPAS		
FIDEICOMISOS PÚBLICOS ESTATALES		
ESTADO DE FLUJOS DE EFECTIVO CONSOLIDADO		
DEL 1 DE ENERO AL 30 DE JUNIO DE 2019		
(Pesos)		
CONCEPTO	JUN 2019	DIC 2018
Flujos de Efectivo de las Actividades de Operación		
Origen	16 905 275	25 969 325
Otros Orígenes de Operación	16 905 275	25 969 325
Aplicación	3 060 730	8 774 007
Servicios Personales		
Materiales y Suministros		
Servicios Generales		
Transferencias Internas y Asignaciones al Sector Público		
Otras Aplicaciones de Operación	3 060 730	8 774 007
Flujos Netos de Efectivo por Actividades de Operación	13 844 545	17 195 318
Flujos de Efectivo de las Actividades de Inversión		
Origen	270 908 824	234 736 372
Bienes Muebles	147 760	55 922
Otros Orígenes de Inversión	270 761 064	234 680 450
Aplicación	40 238 787	95 463 097
Bienes Inmuebles, Infraestructura y Construcciones en Proceso		
Bienes Muebles	13 707 088	140 649
Otras Aplicaciones de Inversión	26 531 699	95 322 448
Flujos Netos de Efectivo por Actividades de Inversión	230 670 037	139 273 275
Flujos de Efectivo de las Actividades de Financiamiento		
Origen	3 240	0
Otros Orígenes de Financiamiento	3 240	0
Aplicación	99 158 010	264 912 410
Otras Aplicaciones de Financiamiento	99 158 010	264 912 410
Flujos Netos de Efectivo por Actividades de Financiamiento	(99 154 770)	(264 912 410)
Incremento/Disminución Neta en el Efectivo y Equivalentes al Efectivo	145 359 812	(108 443 817)
Efectivo y Equivalentes al Efectivo al Inicio del Ejercicio	586 499 083	694 942 900
Efectivo y Equivalentes al Efectivo al Final del Ejercicio	731 858 895	586 499 083

Fuente: Secretaría de Hacienda.

ESTADO ANALÍTICO DEL ACTIVO CONSOLIDADO

El Estado Analítico del Activo al 30 de junio refleja los movimientos realizados de los derechos y bienes debidamente identificados y cuantificados en términos monetarios del que disponen los Fideicomisos Públicos Estatales para realizar sus actividades, así como el flujo del activo circulante y del activo no circulante entre el inicio y fin del periodo. El activo circulante refleja una variación positiva por 108.9 millones de pesos, y el activo no circulante con una variación positiva de 14.0 millones de pesos.

GOBIERNO CONSTITUCIONAL DEL ESTADO DE CHIAPAS
FIDEICOMISOS PÚBLICOS ESTATALES
ESTADO ANALÍTICO DEL ACTIVO CONSOLIDADO
 DEL 1 DE ENERO AL 30 DE JUNIO DE 2019
 (Pesos)

CONCEPTO	SALDO INICIAL	CARGOS DEL PERIODO	ABONOS DEL PERIODO	SALDO FINAL	VARIACIÓN DEL PERIODO
ACTIVO	1 561 725 000	4 549 043 120	4 426 125 220	1 684 642 900	122 917 900
Activo Circulante	717 763 530	4 510 050 104	4 401 128 667	826 684 967	108 921 437
Efectivo y Equivalentes	586 499 083	4 362 252 906	4 216 893 094	731 858 895	145 359 812
Derechos a Recibir Efectivo o Equivalentes	118 723 119	147 797 198	184 235 573	82 284 744	(36 438 375)
Otros Activos Circulantes	12 541 328	0	0	12 541 328	0
Activo No Circulante	843 961 470	38 993 016	24 996 553	857 957 933	13 996 463
Inversiones Financieras a Largo Plazo	10 379 960	0	0	10 379 960	0
Derechos a Recibir Efectivo o Equivalentes a Largo Plazo	292 699 142	11 745 992	11 308 857	293 136 277	437 135
Bienes Inmuebles, Infraestructura y Construcciones en Proceso	392 327 584	0	0	392 327 584	0
Bienes Muebles	147 483 969	27 247 024	13 687 696	161 043 297	13 559 328
Activos Intangibles	257 084	0	0	257 084	0
Activos Diferidos	782 650	0	0	782 650	0
Otros Activos no Circulantes	31 081	0	0	31 081	0

Fuente: Secretaría de Hacienda.

ESTADO ANALÍTICO DE LA DEUDA Y OTROS PASIVOS CONSOLIDADOS

El Estado Analítico de la Deuda y Otros Pasivos, refleja la variación de las operaciones de crédito público, así como, las obligaciones insolutas de los fideicomisos públicos. A la fecha que se informa los Fideicomisos Públicos Estatales presentan obligaciones no originadas por operaciones de crédito público, el cual asciende a 8.6 millones de pesos.

GOBIERNO CONSTITUCIONAL DEL ESTADO DE CHIAPAS
FIDEICOMISOS PÚBLICOS ESTATALES
ESTADO ANALÍTICO DE LA DEUDA Y OTROS PASIVOS CONSOLIDADOS
 DEL 1 DE ENERO AL 30 DE JUNIO DE 2019
 (Pesos)

DENOMINACIÓN DE LAS DEUDAS	MONEDA DE CONTRATACIÓN	INSTITUCIÓN O PAÍS ACREEDOR	SALDO INICIAL DEL PERIODO	SALDO FINAL DEL PERIODO
DEUDA PÚBLICA				
Corto Plazo				
Deuda Interna			0	0
Instituciones de Crédito	Moneda Nacional	México	0	0
Títulos y Valores			0	0
Arrendamientos Financieros	Moneda Nacional	México	0	0
Deuda Externa			0	0
Organismos Financieros Internacionales			0	0
Deuda Bilateral			0	0
Títulos y Valores			0	0
Arrendamientos Financieros			0	0
Subtotal Corto Plazo			0	0
Largo Plazo				
Deuda Interna			0	0
Instituciones de Crédito	Moneda Nacional	México	0	0
Títulos y Valores			0	0
Arrendamientos Financieros	Moneda Nacional	México	0	0
Deuda Externa			0	0
Organismos Financieros Internacionales			0	0
Deuda Bilateral			0	0
Títulos y Valores			0	0
Arrendamientos Financieros			0	0
Subtotal Largo Plazo			0	0
Otros Pasivos	Moneda Nacional	México	8 590 903	8 594 143
Total Deuda y Otros Pasivos			8 590 903	8 594 143

Fuente: Secretaría de Hacienda.

INFORME SOBRE PASIVOS CONTINGENTES CONSOLIDADO

De conformidad a las Principales Reglas de Registro y Valoración del Patrimonio (Elementos Generales) emitidas por el Consejo Nacional de Armonización Contable, publicadas en el capítulo reformado en el Diario Oficial de la Federación el 06 de octubre del 2014, los pasivos contingentes consideran:

- a) Obligaciones surgidas a raíz de sucesos pasados, cuya existencia ha de ser confirmada sólo por la concurrencia, de uno o más eventos inciertos en el futuro que no están enteramente bajo el control del organismo público.
- b) Una obligación presente a raíz de sucesos pasados, que no se ha reconocido contablemente porque no es viable que el ente público tenga que satisfacerla, o debido a que el importe de la obligación no puede ser cuantificado con la suficiente confiabilidad.

Al respecto se informa que los Fideicomisos Públicos Estatales al 30 de junio de 2019, no cuentan con pasivos contingentes significativos pendientes de pago, ya que estos se reconocen y se liquidan en el transcurso del ejercicio.

NOTAS A LOS ESTADOS FINANCIEROS CONSOLIDADOS

De Conformidad al artículo 46, fracción I, inciso e) y 49 de la Ley General de Contabilidad Gubernamental, así como a la normatividad emitida por el Consejo Nacional de Armonización Contable, a continuación se presentan las notas a los estados financieros correspondiente al 30 de junio del ejercicio fiscal 2019, con los siguientes apartados:

- Notas de Desglose
- Notas de Memoria
- Notas de Gestión Administrativa

NOTAS DE DESGLOSE

AL ESTADO DE SITUACIÓN FINANCIERA

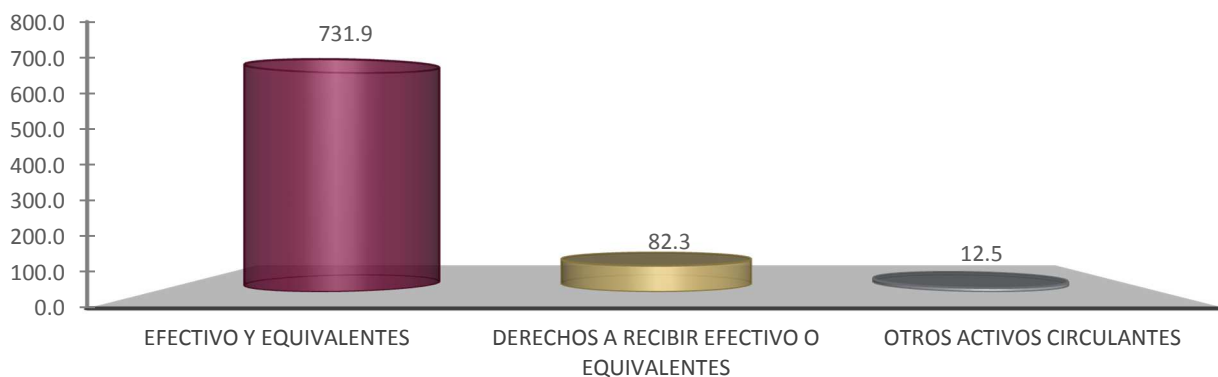
ACTIVO

El activo se compone de los fondos, valores, derechos y bienes cuantificados en términos monetarios, los cuales controlan y disponen los Fideicomisos Públicos Estatales para la prestación de servicios públicos, este se integra como sigue:

Circulante

ACTIVO CIRCULANTE JUN 2019

(Millones de Pesos)

**Efectivo y Equivalentes**

El rubro de efectivo y equivalentes al 30 de junio de 2019, asciende a un monto de 731.9 millones de pesos, y representa el 88.5 por ciento del activo circulante, se integra principalmente por la disponibilidad financiera para cubrir los compromisos de pago a proveedores y prestadores de servicios, impuestos retenidos y sueldos, además para cubrir gastos menores y emergentes.

Asimismo, se registra en este rubro lo siguiente:

- Inversiones Temporales (hasta 3 meses), en títulos valores, buscando maximizar los rendimientos y minimizar los riesgos.

- Depósitos otorgados a terceros por el servicio de arrendamiento de instalaciones y por servicios comerciales y bancarios.

Este rubro refleja los recursos disponibles para solventar los gastos de operación y de inversión que se tienen comprometidos al 30 de junio del ejercicio fiscal 2019, que incide en el patrimonio.

EFFECTIVO Y EQUIVALENTES		
(Pesos)		
CONCEPTO	JUN 2019	DIC 2018
Efectivo	30 000	0
Bancos/Dependencias y Otros	297 726 363	282 453 488
Inversiones Temporales (hasta 3 meses)	398 692 040	268 671 234
Fondos con Afectación Específica	6 131	0
Depósitos de Fondos de Terceros en Garantía y/o Administración	35 404 361	35 374 361
SUMAS	731 858 895	586 499 083

Derechos a Recibir Efectivo o Equivalentes

Este rubro del activo representa el 10.0 por ciento del activo circulante por las aportaciones pendientes de depósito para ayudas sociales, así como, préstamos a funcionarios por recuperar, además de contratos de inversiones financieras de 3 a 12 meses. Al 30 de junio de 2019 este rubro asciende a 82.3 millones de pesos.

DERECHOS A RECIBIR EFECTIVO O EQUIVALENTES		
(Pesos)		
CONCEPTO	JUN 2019	DIC 2018
Inversiones Financieras de Corto Plazo	3 223 528	3 223 528
Deudores Diversos por Cobrar a Corto Plazo	60 239 885	96 609 785
Ingresos por Recuperar a Corto Plazo	13 614	13 614
Préstamos Otorgados a Corto Plazo	18 798 548	18 867 023
Otro Derechos a Recibir Efectivo y Equivalentes a Corto Plazo	9 169	9 169
SUMAS	82 284 744	118 723 119

Otros Activos Circulantes

Este rubro representa principalmente los bienes inmuebles pendientes de cobro por embargos, decomisos, aseguramientos y dación en pagos, además de valores en garantía por contratación de servicios básicos. Al 30 de junio de 2019 este rubro asciende a 12.5 millones de pesos, equivalente al 1.5 por ciento del total del activo circulante.

OTROS ACTIVOS CIRCULANTES		
(Pesos)		
CONCEPTO	JUN 2019	DIC 2018
Valores en Garantía	47 426	47 426
Bienes Derivados de Embargos, Decomisos, Aseguramiento y Dación en Pago	12 493 902	12 493 902
SUMAS	12 541 328	12 541 328

No Circulante



Inversiones Financieras a Largo Plazo

Al 30 de junio de 2019, este rubro del activo refleja la cifra de 10.4 millones de pesos, derivado de las inversiones financieras por concesiones del Parque Ecoturístico Cañón del Sumidero.

Representa el 1.2 por ciento del total del activo no circulante.

INVERSIONES FINANCIERAS A LARGO PLAZO		
(Pesos)		
CONCEPTO	JUN 2019	DIC 2018
Títulos y Valores a Largo Plazo	10 379 960	10 379 960
SUMAS	10 379 960	10 379 960

Derechos a Recibir Efectivo o Equivalentes a Largo Plazo

Este rubro del activo asciende a 293.1 millones de pesos y representa el 34.2 por ciento del activo no circulante y se compone básicamente por las aportaciones por radicar para programas sociales, deudores sujetos a resolución judicial, fondos de inversión y créditos a beneficiarios de programas sociales pendientes de cobro.

DERECHOS A RECIBIR EFECTIVO O EQUIVALENTES A LARGO PLAZO		
(Pesos)		
CONCEPTO	JUN 2019	DIC 2018
Documentos por Cobrar a Largo Plazo	79 354 897	77 115 632
Deudores Diversos a Largo Plazo	132 330 009	132 388 127
Préstamos Otorgados a Largo Plazo	30 247 167	39 088 295
Otros Derechos a Recibir Efectivo o Equivalentes a Largo Plazo	51 204 204	44 107 088
SUMAS	293 136 277	292 699 142

Bienes Inmuebles, Infraestructura y Construcciones en Proceso

Este rubro del activo refleja la cifra de 392.3 millones de pesos y representa el valor de toda la infraestructura tangible, edificios no habitacionales y terrenos propiedad de los Fideicomisos Públicos Estatales, así como, el valor de la

infraestructura y obras que se encuentran en proceso de ejecución al 30 de junio de 2019, esto, correspondiente a las obras realizadas para la construcción del Recinto Fiscalizado Estratégico Puerto Chiapas.

Del total del activo no circulante, este rubro representa el 45.7 por ciento.

BIENES INMUEBLES, INFRAESTRUCTURA Y CONSTRUCCIONES EN PROCESO		
(Pesos)		
CONCEPTO	JUN 2019	DIC 2018
Terrenos	19 103 000	19 103 000
Edificios no Habitacionales	350 014 246	350 014 246
Infraestructura	6 751 708	6 751 708
Construcciones en Proceso en Bienes Propios	16 458 630	16 458 630
SUMAS	392 327 584	392 327 584

Bienes Muebles

Este rubro del activo refleja el valor de los bienes muebles que poseen los Fideicomisos Públicos Estatales y que al 30 de junio del ejercicio fiscal 2019, asciende a un monto global de 161.0 millones de pesos y representa el 18.8 por ciento respecto al total del activo no circulante, integrándose por: mobiliario y equipo de administración, mobiliario y equipo educacional y recreativo, equipo e instrumental médico y de laboratorio, vehículos y equipo de transporte, equipo de defensa y seguridad, maquinaria, otros equipos y herramientas y colecciones, obras de arte y objetos valiosos; los cuales son necesarios para operatividad de los mismos.

BIENES MUEBLES		
(Pesos)		
CONCEPTO	JUN 2019	DIC 2018
Mobiliario y Equipo de Administración	6 659 519	6 577 174
Mobiliario y Equipo Educacional y Recreativo	827 867	827 867
Equipo e Instrumental Médico y de Laboratorio	58 242	206 002
Vehículos y Equipo de Transporte	81 435 625	67 997 826
Equipo de Defensa y Seguridad	6 851 103	6 851 103
Maquinaria, Otros Equipos y Herramientas	64 310 685	64 233 941
Colecciones, Obras de Arte y Objetos Valiosos	900 256	790 056
SUMAS	161 043 297	147 483 969

Activos Intangibles

Al 30 de junio de 2019, este rubro asciende a 0.3 millones de pesos y representa el valor de todos los bienes intangibles como son: software, y licencias necesarios para la operatividad de los Fideicomisos Públicos Estatales.

ACTIVOS INTANGIBLES		
(Pesos)		
CONCEPTO	JUN 2019	DIC 2018
Software	149 246	149 246
Licencias	107 838	107 838
SUMAS	257 084	257 084

Activos Diferidos

El saldo de este rubro asciende a 0.8 millones de pesos y representa el monto de otros bienes y derechos a favor del fideicomiso público, que a la fecha que se informa representa el 0.1 por ciento respecto al total del activo no circulante.

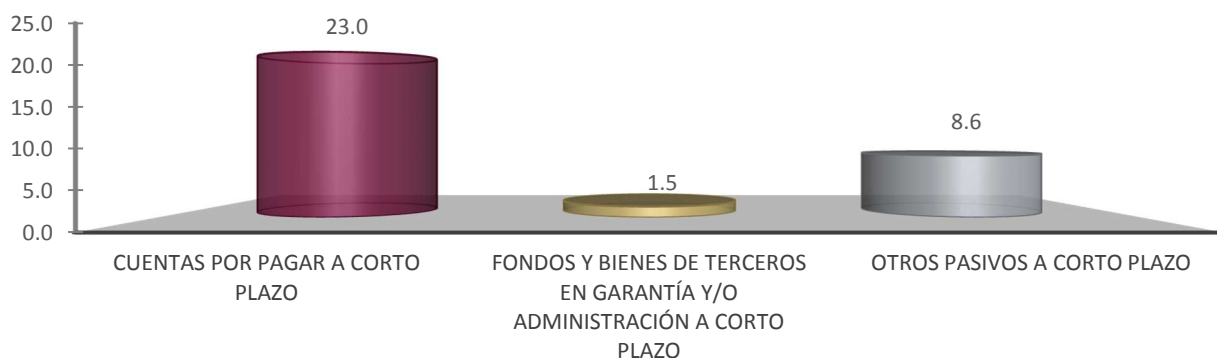
ACTIVOS DIFERIDOS (Pesos)		
CONCEPTO	JUN 2019	DIC 2018
Otros Activos Diferidos	782 650	782 650
SUMAS	782 650	782 650

PASIVO

Es el conjunto de cuentas que permite el registro de las obligaciones contraídas por los Fideicomisos Públicos Estatales para el desarrollo de sus funciones y la prestación de los servicios públicos. Al 30 de junio de 2019, los estados financieros reflejan principalmente pasivo circulante o corto plazo, es decir, aquellas obligaciones en que la exigibilidad de pago es menor a un año; así también, pasivo no circulante o a largo plazo que representa las obligaciones con vencimiento posterior a un año.

Circulante

PASIVO CIRCULANTE JUN 2019 (Millones de Pesos)



Cuentas por Pagar a Corto Plazo

El saldo de este rubro al 30 de junio de 2019, se integra de los registros de prestaciones salariales como son: sueldos, así como por los compromisos contraídos por la adquisición de bienes y por la contratación de servicios necesarios para su operatividad. Honorarios Fiduciarios y aportaciones de programas sociales pendientes de pago. Además, por las retenciones por servicios personales: contribuciones a favor de terceros, ISR por arrendamiento de inmuebles, I.V.A., I.S.R. por honorarios y servicios profesionales, así como 0.5 por ciento inspección y vigilancia, 1 por ciento obras y servicios, 0.3 por ciento aportaciones al I.C.C. y 2 por ciento de Impuesto Sobre Nómina.

Este rubro representa el 69.5 por ciento respecto al pasivo, con un importe de 23.0 millones de pesos.

CUENTAS POR PAGAR A CORTO PLAZO		
(Pesos)		
CONCEPTO	JUN 2019	DIC 2018
Servicios Personales por Pagar a Corto Plazo	306 719	306 719
Proveedores por Pagar a Corto Plazo	1 404 598	8 977 925
Contratistas por Obras Públicas por Pagar a Corto Plazo	179 450	179 450
Retenciones y Contribuciones por Pagar a Corto Plazo	1 333 672	1 545 249
Otras Cuentas por Pagar a Corto Plazo	19 771 939	111 117 577
SUMAS	22 996 378	122 126 920

Fondos y Bienes de Terceros en Garantía y/o Administración a Corto Plazo

Este rubro al 30 de junio de 2019, corresponde a las obligaciones por cubrir como son: pago de nómina y arrendamiento de inmuebles.

Representa el 4.5 por ciento del total del pasivo circulante con un importe de 1.5 millones de pesos.

FONDOS Y BIENES DE TERCEROS EN GARANTÍA Y/O ADMINISTRACIÓN A CORTO PLAZO		
(Pesos)		
CONCEPTO	JUN 2019	DIC 2018
Fondos en Administración a Corto Plazo	1 486 292	1 513 760
SUMAS	1 486 292	1 513 760

Otros Pasivos a Corto Plazo

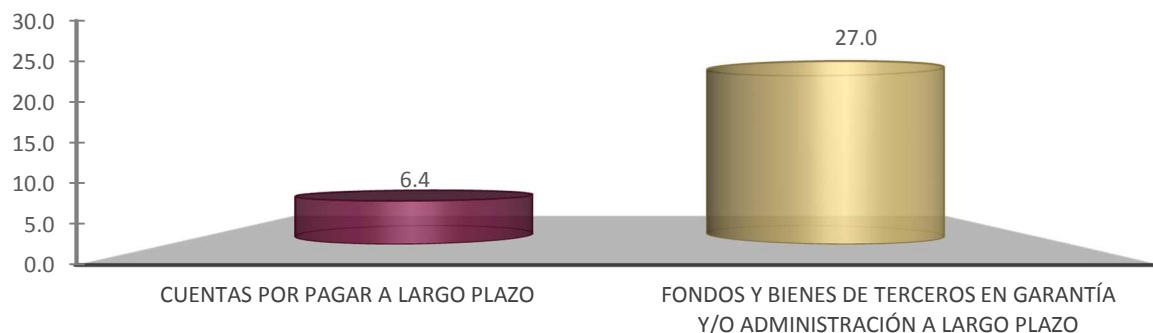
Este rubro asciende a 8.6 millones de pesos, corresponde principalmente por fianzas y garantías y depósitos bancarios pendientes de aclarar. Esta cuenta representa el 26.0 por ciento del pasivo circulante.

OTROS PASIVOS A CORTO PLAZO		
(Pesos)		
CONCEPTO	JUN 2019	DIC 2018
Otros Pasivos Circulantes	8 594 143	8 590 903
SUMAS	8 594 143	8 590 903

No Circulante

PASIVO NO CIRCULANTE JUN 2019

(Millones de Pesos)

**Cuentas por Pagar a Largo Plazo**

El saldo de este rubro al 30 de junio de 2019, se integra principalmente por adquisición de bienes y contratación de servicios a proveedores pendientes de pago. Representa el 19.2 por ciento del total del pasivo no circulante con un importe de 6.4 millones de pesos.

CUENTAS POR PAGAR A LARGO PLAZO		
(Pesos)		
CONCEPTO	JUN 2019	DIC 2018
Proveedores por Pagar a Largo Plazo	6 440 380	6 440 380
SUMAS	6 440 380	6 440 380

Fondo y Bienes de Terceros en Garantía y/o Administración a Largo Plazo

Esta cuenta corresponde principalmente a las obligaciones en fondos en administración a largo plazo en programas sociales y acreedores diversos que se encuentran pendientes de pago. Al 30 de junio de 2019, este rubro asciende a 27.0 millones de pesos y representa el 80.8 por ciento del pasivo no circulante.

FONDOS Y BIENES DE TERCEROS EN GARANTÍA Y/O ADMINISTRACIÓN A LARGO PLAZO		
(Pesos)		
CONCEPTO	JUN 2019	DIC 2018
Fondos en Administración a Largo Plazo	27 001 197	27 001 197
SUMAS	27 001 197	27 001 197

AL ESTADO DE ACTIVIDADES

El resultado obtenido del 1 de enero al 30 de junio de 2019, representa un ahorro de 13.8 millones de pesos y se obtiene de restar a los ingresos percibidos contra los gastos y otras pérdidas sin considerar los recursos destinados en la adquisición de bienes muebles e inmuebles consideradas como inversión, así como, recursos comprometidos de gasto de inversión.

Ingresos y Otros Beneficios

Los ingresos ascienden a 16.9 millones de pesos, se integra por intereses ganados de valores, créditos, bonos y rendimientos de inversiones bancarios y venta de títulos y valores en casa de bolsa. También, se incluyen los ingresos propios por concepto superávit por tipo de cambio, venta de bienes y acceso a parques turísticos, renta de locales e intereses ganados por créditos otorgados.

Gastos y Otras Pérdidas

Los gastos y otras pérdidas son aquellas cuentas que registran los gastos de funcionamiento de los Fideicomisos Públicos Estatales, reflejando las comisiones bancarias y honorarios fiduciarios. Este rubro asciende a un importe de 3.1 millones de pesos. Los gastos de operación de los fideicomisos de acuerdo a la regla de operación afectan directamente sus patrimonios.

A continuación, se presenta la conciliación entre los ingresos presupuestarios y contables, así como, entre los egresos presupuestarios y los gastos contables:

FIDEICOMISOS PÚBLICOS ESTATALES
CONCILIACIÓN ENTRE LOS INGRESOS PRESUPUESTARIOS Y CONTABLES CONSOLIDADO
 DEL 1 DE ENERO AL 30 DE JUNIO DE 2019
 (Pesos)

Ingresos Presupuestarios		0
Más: Ingresos Contables No Presupuestarios		16 905 275
Otros Ingresos y Beneficios Varios	6 209 920	
Otros Ingresos Contables No Presupuestarios	10 695 355	
Menos: Ingresos Presupuestarios No Contables		0
Ingresos Contables		16 905 275

Fuente: Secretaría de Hacienda.

FIDEICOMISOS PÚBLICOS ESTATALES
CONCILIACIÓN ENTRE LOS EGRESOS PRESUPUESTARIOS Y LOS GASTOS CONTABLES CONSOLIDADO
 DEL 1 DE ENERO AL 30 DE JUNIO DE 2019
 (Pesos)

Total de Egresos (Presupuestarios)	0
Menos: Egresos Presupuestarios No Contables	0
Más: Gastos Contables No Presupuestales	3 060 730
Otros Gastos	3 060 730
Total de Gasto Contable	3 060 730

Fuente: Secretaría de Hacienda.

AL ESTADO DE VARIACIÓN EN LA HACIENDA PÚBLICA

La Hacienda Pública representa el importe de los bienes y derechos, propiedad de los Fideicomisos Públicos Estatales, dicho importe es modificado principalmente por el resultado positivo obtenido al periodo que se informa, el cual asciende a 13.8 millones de pesos y representa las adquisiciones de bienes, muebles e inmuebles consideradas como inversión, así como, recursos comprometidos de gasto de inversión para la continuidad de obras en proceso, de la misma manera, es afectado por el resultado derivado del registro de operaciones de ejercicios anteriores; a la fecha, la Hacienda Pública refleja un saldo de 1 mil 618.1 millones de pesos.

El aumento o disminución al patrimonio, derivado del registro de los incrementos o decrementos realizados al patrimonio, a la fecha que se informa, presenta una modificación positiva neta al patrimonio de 222.1 millones de pesos.

AL ESTADO DE FLUJOS DE EFECTIVO

El Estado de Flujos de Efectivo de los Fideicomisos Públicos, muestra los flujos de efectivo, conformado por los elementos básicos: origen y aplicación de los recursos.

El aumento en el efectivo y equivalentes al efectivo al 30 de junio de 2019 asciende a 145.3 millones de pesos.

EFFECTIVO Y EQUIVALENTES		
(Pesos)		
CONCEPTO	JUN 2019	DIC 2018
Efectivo	30 000	0
Bancos/Dependencias y Otros	297 726 363	282 453 488
Inversiones Temporales (Hasta 3 meses)	398 692 040	268 671 234
Fondos con Afectación Específica	6 131	0
Depósitos de Fondos de Terceros en Garantía y/o Administración	35 404 361	35 374 361
TOTAL DE EFECTIVO Y EQUIVALENTES	731 858 895	586 499 083

Se presenta la Conciliación de Flujos de Efectivo Netos de las Actividades de Operación y la cuenta Ahorro/Desahorro antes de rubros extraordinarios al 30 de junio de 2019.

CONCILIACIÓN DE FLUJOS DE EFECTIVO NETOS DE LAS ACTIVIDADES DE OPERACIÓN Y LA CUENTA AHORRO/DESAHORRO ANTES DE RUBROS EXTRAORDINARIOS

(Pesos)

CONCEPTO	JUN 2019	DIC 2018
Ahorro/Desahorro antes de rubros Extraordinarios	16 905 275	25 969 325
<i>Movimientos de partidas (o rubros) que no afectan el efectivo</i>		
Otros Gastos Varios	3 060 730	8 774 007
Flujos de Efectivo Netos de las Actividades de Operación	13 844 545	17 195 318

NOTAS DE MEMORIA

Representan los movimientos de valores que no afecten o modifiquen el balance de los Fideicomisos Públicos Estatales, sin embargo, su incorporación en libros es necesaria con fines de recordatorio contable, de control y en general sobre los aspectos administrativos, o bien, para consignar sus derechos o responsabilidades contingentes que puedan, o no, presentarse en el futuro.

CONTABLES

Bienes en Concesionados o en Comodato

Los Bienes en Concesionados o en Comodato representan los bienes muebles otorgados entre fideicomisos u organismos públicos de los Fideicomisos Públicos Estatales.

BIENES EN CONCESIONADOS O EN COMODATO

(Pesos)

CONCEPTO	JUN 2019	DIC 2018
Bienes Bajo Contrato en Comodato	19 787	19 787
SUMAS	19 787	19 787

NOTAS DE GESTIÓN ADMINISTRATIVA

Las Notas de Gestión Administrativa Consolidados de los Fideicomisos Públicos Estatales, se integran con la información de cada fideicomiso que lo conforma, mismas que podrán ser consultadas en la información de cada fideicomiso público.

RAZONES FINANCIERAS

El análisis a los estados financieros a través de razones financieras, proporciona indicadores que suministran información para ayudar a tener una mejor interpretación de dichos estados, determinando las causas y tendencias favorables con la finalidad de no tomar decisiones con efectos negativos.

A los resultados obtenidos al 30 de junio del ejercicio fiscal 2019, se aplicaron las siguientes razones financieras:

NOMBRE	VARIABLES DE CÁLCULO	UNIDAD DE MEDIDA	ALGORITMO	RAZÓN	INTERPRETACIÓN DEL RESULTADO	GRÁFICO
Liquidez	E = Efectivo y Equivalentes	Porcentaje	$\frac{E + DREE}{PC}$	814.1	Muestra la capacidad para cubrir las obligaciones a corto plazo en forma inmediata, es decir, pesos disponibles para cubrir cada peso de deuda a corto plazo	
	DREE = Derechos a Recibir Efectivo o Equivalentes			24.6		
	PC = Pasivo Circulante			33.1		
Índice de Solvencia	AC = Activo Circulante	Porcentaje	$\frac{AC}{PC}$	826.7	Indica los pesos disponibles del activo circulante para liquidar sus obligaciones a corto plazo	
	PC = Pasivo Circulante			25.0		
				33.1		
Prueba de Ácido	AC = Activo Circulante	Porcentaje	$\frac{AC - (INV + A)}{PC}$	826.7	Determina los pesos disponibles en activos de conversión inmediata en efectivo para cubrir obligaciones a corto plazo	
	INV = Inventarios A = Almacenes			25.0		
	PC = Pasivo Circulante			33.1		

Los Estados Financieros muestran un resultado de 24.6 pesos de **liquidez y disponibilidad inmediata** para hacer frente a cada peso de los compromisos de corto plazo.

La razón de **solvencia** muestra que los Fideicomisos Públicos Estatales cuentan con 25.0 pesos para cubrir cada peso que debe por sus compromisos a corto plazo.

La **prueba del ácido** indica que los Fideicomisos Públicos Estatales cuentan con 25.0 pesos de activos de conversión inmediata en efectivo por cada peso de pasivos a corto plazo.

La posición financiera que guardan los Fideicomisos Públicos Estatales muestra los ingresos y egresos al 30 de junio del ejercicio 2019.

REPORTE ANALÍTICO DEL ACTIVO NO CIRCULANTE

A continuación se presentan los saldos por tipo de activo no circulante registrado en los estados financieros consolidados al periodo que se informa. Este reporte muestra el total de las adquisiciones que cada uno de los fideicomisos públicos integra su patrimonio.

INTEGRACIÓN DE LA CUENTA: INVERSIONES FINANCIERAS A LARGO PLAZO

DEL 1 DE ENERO AL 30 DE JUNIO DE 2019

FIDEICOMISO PÚBLICO	PARCIAL	SALDO AL 31 DE DICIEMBRE DE 2018	TÍTULOS Y VALORES A LARGO PLAZO		SALDO AL 30 DE JUN DE 2019
			AUMENTO	DISMINUCIÓN	
		10 379 960	0	0	10 379 960
Fideicomiso Fondo de Fomento Económico Chiapas Solidario (FOFOE)	10 379 960		0	0	
SUMAS		10 379 960	0	0	10 379 960

Fuente: Secretaría de Hacienda.

INTEGRACIÓN DE LA CUENTA: DERECHOS A RECIBIR EFECTIVO O EQUIVALENTES A LARGO PLAZO

DEL 1 DE ENERO AL 30 DE JUNIO DE 2019

FIDEICOMISO PÚBLICO	DOCUMENTOS POR COBRAR A LARGO PLAZO	DEUDORES DIVERSOS A LARGO PLAZO	PRÉSTAMOS OTORGADOS A LARGO PLAZO	OTROS DERECHOS A RECIBIR EFECTIVO O EQUIVALENTES A LARGO PLAZO
Fideicomiso Fondo Contra la Delincuencia Organizada (FOCODO)	0	16 357 275	0	0
Fondo de Protección para Vehículos Propiedad del Poder Ejecutivo Estatal (FOPROVEP)	0	3 548 702	0	0
Fideicomiso de Apoyo a la Necesidades de los Caféicultores del Estado de Chiapas (FANCAFÉ)	0	38 400 000	0	0
Fondo Estatal de Desarrollo Comercial, Agropecuario y Agroindustrial (FEDCAA)	18 827 664	0	6 718 618	0
Fideicomiso de Prestaciones de Seguridad Social, para los Trabajadores del Sector Policial Operativo al Servicio del Poder Ejecutivo del Estado de Chiapas (Sector Policial)	0	4 292 593	103 089	0
Fondo de Financiamiento para las Empresas de Solidaridad del Sector Artesanal de Chiapas (FOFESSA)	0	12 389 036	15 149 201	21 151 580
Fondo de Fomento Económico (FOFOE)	60 527 233	56 172 793	8 276 259	30 052 624
Fideicomiso de Apoyo para la Atención de personas Mayores de 64 años (FAAPEM64)	0	1 169 550	0	0
Una Mano...Una Esperanza	0	60	0	0
SUMAS	79 354 897	132 330 009	30 247 167	51 204 204

Fuente: Secretaría de Hacienda.

Fideicomisos Públicos Estatales

INTEGRACIÓN DE LA CUENTA: BIENES INMUEBLES, INFRAESTRUCTURA Y CONSTRUCCIONES EN PROCESO

DEL 1 DE ENERO AL 30 DE JUNIO DE 2019

FIDEICOMISO PÚBLICO	TERRENOS	EDIFICIOS NO HABITACIONALES	INFRAESTRUCTURA	CONSTRUCCIONES EN PROCESO EN BIENES PROPIOS
Fideicomiso Fondo Contra la Delincuencia Organizada (FOCODO)	0	6 400 000	0	0
Fideicomiso para el Desarrollo Estratégico del Aeropuerto Internacional "Ángel Albino Corzo" (AEROPUERTO)	7 468 499	341 374 246	0	0
Fondo de Financiamiento para las Empresas de Solidaridad del Sector Artesanal de Chiapas (FOFESSA)	0	2 240 000	0	0
Fondo de Fomento Económico (FOFOE)	11 634 501	0	0	0
Recinto Fiscalizado Estratégico Puerto Chiapas (RFE)	0	0	6 751 708	16 458 630
SUMAS	19 103 000	350 014 246	6 751 708	16 458 630

Fuente: Secretaría de Hacienda.

INTEGRACIÓN DE LA CUENTA: BIENES MUEBLES

DEL 1 DE ENERO AL 30 DE JUNIO DE 2019

FIDEICOMISO PÚBLICO	MOBILIARIO Y EQUIPO DE ADMINISTRACIÓN	MOBILIARIO Y EQUIPO EDUCACIONAL Y RECREATIVO	EQUIPO E INSTRUMENTAL MÉDICO Y DE LABORATORIO	VEHÍCULOS Y EQUIPO DE TRANSPORTE	EQUIPO DE DEFENSA Y SEGURIDAD	MAQUINARIA, OTROS EQUIPOS Y HERRAMIENTAS	COLECCIONES, OBRAS DE ARTE Y OBJETOS VALIOSOS
Fideicomiso Fondo Contra la Delincuencia Organizada (FOCODO)	1 386 736	251 564	0	74 548 619	6 851 103	44 855 524	0
Fondo de Protección para Vehículos Propiedad del Poder Ejecutivo Estatal (FOPROVEP)	166 652	8 941	0	239 291	0	0	0
Fideicomiso para el Desarrollo Social Integrado y Sostenible Chiapas, México. (FIDESIS)	1 086 242	144 570	0	1 135 312	0	56 932	0
Programa Escuelas de Calidad (PEC)	975 522	302 150	0	552 655	0	132 432	0
Fideicomiso de Apoyo a la Necesidades de los Cafécultores del Estado de Chiapas (FANCAFÉ)	16 280	0	0	0	0	39 045	0
Fondo Estatal de Desarrollo Comercial, Agropecuario y Agroindustrial (FEDCAA)	26 680	0	0	342 120	0	69 071	0
Fideicomiso de Prestaciones de Seguridad Social, para los Trabajadores del Sector Policial Operativo al Servicio del Poder Ejecutivo del Estado de Chiapas (Sector Policial)	576 179	0	32 368	208 048	0	0	0
Fondo de Financiamiento para las Empresas de Solidaridad del Sector Artesanal de Chiapas (FOFESSA)	4 851	0	0	21 751	0	0	0
Fondo de Fomento Económico (FOFOE)	568 685	42 534	0	384 579	0	500 583	0
Fondo Estatal Ambiental (FESA)	646 915	48 215	25 874	3 421 270	0	1 555 159	900 256
Recinto Fiscalizado Estratégico Puerto Chiapas (RFE)	1 204 777	29 893	0	581 980	0	17 101 939	0
SUMAS	6 659 519	827 867	58 242	81 435 625	6 851 103	64 310 685	900 256

Fuente: Secretaría de Hacienda.

Informe de Avance de Gestión Financiera

INTEGRACIÓN DE LA CUENTA: ACTIVOS INTANGIBLES

DEL 1 DE ENERO AL 30 DE JUNIO DE 2019

FIDEICOMISO PÚBLICO	SOFTWARE	LICENCIAS
Fondo de Financiamiento para las Empresas de Solidaridad del Sector Artesanal de Chiapas (FOFESSA)	119 086	0
Recinto Fiscalizado Estratégico Puerto Chiapas (RFE)	30 160	0
Fondo de Protección para Vehículos Propiedad del Poder Ejecutivo Estatal (FOPROVEP)	0	46 813
Fideicomiso para el Desarrollo Social Integrado y Sostenible Chiapas, México (FIDESIS)	0	51 250
Fondo de Fomento Económico (FOFOE)	0	9 775
SUMAS	149 246	107 838

Fuente: Secretaría de Hacienda.

INTEGRACIÓN DE LA CUENTA: ACTIVOS DIFERIDOS

DEL 1 DE ENERO AL 30 DE JUNIO DE 2019

FIDEICOMISO PÚBLICO	OTROS ACTIVOS DIFERIDOS
Fideicomiso para el Desarrollo Estratégico del Aeropuerto Internacional "Ángel Albino Corzo" (AEROPUERTO)	782 650
SUMAS	782 650

Fuente: Secretaría de Hacienda.

INTEGRACIÓN DE LA CUENTA: OTROS ACTIVOS NO CIRCULANTES

DEL 1 DE ENERO AL 30 DE JUNIO DE 2019

FIDEICOMISO PÚBLICO	BIENES EN COMODATO
Fondo de Financiamiento para las Empresas de Solidaridad del Sector Artesanal de Chiapas (FOFESSA)	31 081
SUMAS	31 081

Fuente: Secretaría de Hacienda.

ANÁLISIS DEL GASTO

Al 30 de junio de 2019, el gasto total devengado por los Fideicomisos Públicos Estatales, ascendió a 157.6 millones de pesos; de los cuales 154.5 millones de pesos se destinaron a través de Aplicaciones Patrimoniales para conclusión de obras y proyectos, pago de pensiones y jubilaciones, medicinas y productos farmacéuticos, servicios médicos, becas y campañas sanitarias para el campo en el Estado; y se aplicaron gastos varios por comisiones y honorarios fiduciarios, servicios generales y gastos de operación por 3.1 millones de pesos.

FIDEICOMISOS PÚBLICOS ESTATALES
CLASIFICACIÓN ADMINISTRATIVA DEL GASTO TOTAL
 DEL 01 DE ENERO AL 30 DE JUNIO DE 2019
 (Pesos)

No.	FIDEICOMISOS	IMPORTE DEVENGADO
1	FOCODO *	0
2	FOSEG	241 778
3	FIDEFIM	163 843
4	FOPROVEP	1 955 378
5	FONDO METROPOLITANO *	0
6	FLAFFISE *	0
7	FIDESIS *	0
8	FOPASCH	75 328
9	CONACYT	1 186 035
10	FOVIMCHIS **	0
11	PEC **	0
12	MANUTENCIÓN	17 803 395
13	FOAPES *	0
14	FANCAFE	201 719
15	FEDCAA	518 447
16	FOFAE	78 211
17	SECTOR POLICIAL	119 459 988
18	FIDETUR	69 600
19	AEROPUERTO *	0
20	FOFESSA **	0
21	FOFOE	313 606
22	FIDEPAR **	0
23	RECINTO FISZALIZADO **	0
24	FAAPEM 64	103 704
25	UNA MANO	453 122
26	FECH	111 931
27	FESA	6 173 216
28	FISJPECH	570 979
29	FOGIRD	8 095 594
TOTAL		157 575 874

Fuente: Secretaría de Hacienda.

* Sin movimientos de operación

** No reflejan gasto devengado en virtud que no presentaron información al 30 de junio de 2019.

A continuación se presentan los Fideicomisos con gastos más significativos:

El **Fideicomiso de Prestaciones de Seguridad Social para los Trabajadores del Sector Policial Operativo al Servicio del Poder Ejecutivo del Estado de Chiapas (SECTOR POLICIAL)**, presenta un gasto devengado por 119.5 millones de pesos, destinados a brindar de manera eficiente y oportuna atención médica y prestaciones de seguridad social a los trabajadores del sector policial operativo y a sus familiares,.

El **Fideicomiso Programa Nacional de Becas para la Educación Superior (MANUTENCIÓN antes PRONABES)**, ejerció la cantidad de 17.8 millones de pesos, para pago de becas a estudiantes de nivel superior en las diferentes escuelas públicas provenientes de zonas marginadas e indígenas del Estado.

El Fideicomiso **Fondo para la Gestión de Riesgos de Desastres (FOGIRD)**, con la cantidad de 8.1 millones de pesos destinados a la ejecución de acciones y obras que tienen como objetivo la atención de la población y daños a infraestructuras públicas por la ocurrencia de desastres naturales.

El **Fideicomiso Público de Administración e Inversión Fondo Estatal Ambiental (FESA)**, con la cantidad de 6.2 millones de pesos destinados a la conservación y difusión de los recursos naturales en el Estado, a través del manejo y operación del Zoológico Regional Miguel Álvarez del Toro.

El Fideicomiso **Fondo de Protección para Vehículos del Poder Ejecutivo Estatal (FOPROVEP)**, ejerció la cantidad de 2.0 millones de pesos, destinados a atender todos aquellos siniestros en los que se vean involucrados vehículos propiedad del Poder Ejecutivo Estatal.

El **Fideicomiso Fondo Mixto CONACYT-Gobierno del Estado de Chiapas**, con un monto de 1.2 millones de pesos para apoyar a la realización de proyectos científicos, tecnológicos y de innovación que contribuyan al desarrollo económico y social sustentable en el Estado.

ACCIONES

GOBIERNO

OTROS SERVICIOS GENERALES

SUBFUNCIÓN: SERVICIOS REGISTRALES, ADMINISTRATIVOS Y PATRIMONIALES

FIDEICOMISO: FONDO DE PROTECCIÓN PARA VEHÍCULOS DEL PODER EJECUTIVO ESTATAL "FOPROVEP"

Proyecto: Aseguramiento de vehículos.

Con el objetivo de reducir el alto costo que representa la adquisición de pólizas y primas de aseguramiento de los vehículos propiedad del Poder Ejecutivo Estatal, con instituciones aseguradoras privadas; así como, la adecuada administración de los recursos destinados a cubrir el costo de las reparaciones por siniestros.

Al segundo trimestre de 2019, se aseguraron 2,332 unidades vehiculares correspondientes a 49 organismos públicos, obteniéndose un ingreso por concepto de prima de aseguramiento por 6.4 millones de pesos; siendo los organismos, los siguientes:

1. Centro Estatal de Control de Confianza Certificado del Estado de Chiapas
2. Centro Estatal de Prevención Social de la Violencia y Participación Ciudadana
3. Colegio de Estudios Científicos y Tecnológicos del Estado de Chiapas
4. Comisión de Caminos e Infraestructura Hidráulica
5. Consejería Jurídica del Gobernador
6. Consejo Estatal para las Culturas y las Artes de Chiapas
7. Coordinación Estatal para el Mejoramiento del Zoológico "Miguel Álvarez del Toro"
8. Fideicomiso de Prestaciones de Seguridad Social para los Trabajadores del Sector Policial Operativo al Servicio del Poder Ejecutivo del Estado de Chiapas
9. Fondo Estatal de Desarrollo Comercial Agropecuario y Agroindustrial (FEDCAA)
10. Fondo de Protección para Vehículos del Poder Ejecutivo Estatal (FOPROVEP)
11. Instituto Casa de las Artesanías de Chiapas
12. Instituto Chiapaneco de Educación para Jóvenes y Adultos
13. Instituto de Ciencia, Tecnología e Innovación del Estado de Chiapas
14. Instituto de Comunicación Social y Relaciones Públicas del Estado de Chiapas
15. Instituto de Formación Policial
16. Instituto de la Infraestructura Física Educativa del Estado de Chiapas
17. Instituto de Protección Social y Beneficencia Pública del Estado de Chiapas
18. Instituto de Seguridad Social de los Trabajadores del Estado de Chiapas
19. Instituto del Café de Chiapas
20. Instituto del Deporte del Estado de Chiapas
21. Instituto Estatal de Evaluación e Innovación Educativa
22. Instituto Estatal del Agua
23. Instituto para la Gestión Integral de Riesgos de Desastres del Estado de Chiapas

24. Instituto Tecnológico Superior de Cintalapa
25. Oficina de Convenciones y Visitantes del Estado de Chiapas
26. Oficina de la Gubernatura
27. Promotora de Vivienda Chiapas
28. Régimen Estatal de Protección Social en Salud
29. Secretaría de Agricultura, Ganadería y Pesca
30. Secretaría de Bienestar
31. Secretaría de Economía y del Trabajo
32. Secretaría de Educación Estatal
33. Secretaría de Educación Federalizada
34. Secretaría de Hacienda
35. Secretaría de Igualdad de Género
36. Secretaría de la Honestidad y Función Pública
37. Secretaría de Medio Ambiente e Historia Natural
38. Secretaría de Movilidad y Transporte
39. Secretaría de Obras Públicas
40. Secretaría de Seguridad y Protección Ciudadana
41. Secretaría de Turismo
42. Secretaría General de Gobierno
43. Secretaría para el Desarrollo Sustentable de los Pueblos Indígenas
44. Secretariado Ejecutivo del Sistema Estatal de Seguridad Pública
45. Sistema Chiapaneco de Radio, Televisión y Cinematografía
46. Sistema para el Desarrollo Integral de la Familia del Estado de Chiapas (DIF CHIAPAS)
47. Talleres Gráficos de Chiapas
48. Universidad Intercultural de Chiapas
49. Universidad Tecnológica de la Selva

Asimismo, se obtuvieron otras aportaciones por concepto del 5 por ciento de deducible por daños materiales, indemnización por pérdida total y/o robo y 10 por ciento de deducible por rotura de cristales y espejos laterales de los vehículos, el cual es determinado por el Comité Técnico del FOPROVEP, la cual asciende a 69 mil 824 pesos.

DESARROLLO SOCIAL**PROTECCIÓN AMBIENTAL****SUBFUNCIÓN: PROTECCIÓN DE LA DIVERSIDAD BIOLÓGICA Y DEL PAISAJE**

FIDEICOMISO: PÚBLICO FONDO ESTATAL AMBIENTAL (FESA)

Proyecto: Operación y abastecimiento de espacios de exhibición de flora y fauna del Estado de Chiapas.

Con el objetivo de promover la investigación, conservación y difusión de los recursos naturales en el Estado, se llevó a cabo el reparto diario de alimentos a los 1,600 ejemplares que se encuentran en exhibición en el zoológico regional Miguel Álvarez del Toro, con ello, se logró mantener el buen estado de salud de las especies animales, que a su vez permiten contar con ejemplares sanos y aptos para la reproducción.

Asimismo, se brindó el servicio médico a los mismos, realizando tratamientos preventivos y correctivos; beneficiando con ello a 650,000 usuarios.

Proyecto: Productos herbolarios de etnobotánica 2019.

Con el objetivo de fomentar el uso de productos herbolarios a la población urbana; se llevó a cabo la preparación de 6,200 productos herbolarios, destacando: la pomada llama carne; gel de árnica; gel repelente; jabón de moringa; shampoo anti piojo; entre otros; donde participaron 1,880 personas.

Proyecto: Fortalecimiento del centro de conservación para la investigación y atención del manatí en Catazajá, Chiapas.

A fin de fortalecer la conservación del manatí y su hábitat a través de la operación del centro de conservación para la investigación y atención del mismo, se atendieron 2 manatíes (una hembra y una cría); esto como resultado de los estudios de monitoreo realizados en la comunidad de Playas de Catazajá, la cual comprende información relacionada con la estimación de abundancia y atención de contingencias.

Asimismo, para impulsar la participación y concientización de la población en la conservación de la especie, se impartió un taller de sensibilización ambiental con la población de las comunidades pesqueras y escolares de diversas localidades del municipio de Catazajá, donde participaron 30 alumnos de primaria y 10 personas de zonas pesqueras.

Con estas acciones se beneficiaron a 3,367 personas, entre ellas 1,737 mujeres y 1,630 hombres.

Proyecto: Colecta, rescate y conservación de germoplasma de especies prioritarias y frutales nativas para la restauración en Chiapas.

Con el objetivo de garantizar la utilidad y viabilidad de las semillas de especies nativas en el Estado; así como de coleccionar, manejar, almacenar y abastecer de germoplasma de especies nativas arbóreas útiles y potenciales para la restauración ecológica; se llevó a cabo el almacenamiento de germoplasma de 30 especies arbóreas nativas colectadas en los municipios de Cintalapa, Tecpatán, Copainalá, Villaflora, entre otros; los cuales permanecen en un sistema de regulación de temperatura y humedad idóneo para la conservación de las semillas.

Derivado de la colecta, se realizó el rescate de 5 distintas especies, como son: tempisque, semilla de caco, morro, zapote negro y cupapé.

SALUD

SUBFUNCIÓN: PRESTACIÓN DE SERVICIOS DE SALUD A LA PERSONA

FIDEICOMISO: DE PRESTACIONES DE SEGURIDAD SOCIAL PARA LOS TRABAJADORES DEL SECTOR POLICIAL OPERATIVO AL SERVICIO DEL PODER EJECUTIVO DEL ESTADO DE CHIAPAS.

Proyecto: Afiliaciones.

Con el propósito de modernizar el proceso de afiliación a través de la implementación de credenciales más seguras y confiables que permitan agilizar los trámites para el otorgamiento de los servicios y evitar la atención de personas no derechohabientes, se cuenta de manera permanente con el sistema de foto credencialización, que consiste en la toma de fotografía de manera instantánea junto con los datos y folio del trabajador para la credencial solicitada por el derechohabiente, así como para los familiares.

Al segundo trimestre de 2019, la población derechohabiente del Fideicomiso fue de 27,783 personas, de los cuales 6,235 pertenecen a la Secretaría de Seguridad y Protección Ciudadana; 952 a la Subsecretaría de Servicios Estratégicos de Seguridad de la Secretaría de Seguridad y Protección Ciudadana; 1,019 a la Fiscalía General del Estado; 334 a la Dirección de la Policía Estatal de Transito, 440 a derechohabientes pensionados y 18,803 a familiares de derechohabientes.

Asimismo, se otorgaron 7,115 credenciales a trabajadores asegurados y familiares, de las cuales 6,219 son reposiciones y 896 nuevas, distribuidos por afiliación y recuperación de credenciales extraviadas.

Con estas acciones se beneficiaron a 27,783 derechohabientes, entre ellos 13,732 mujeres y 14,051 hombres.

Proyecto: Primer nivel de atención.

Con la finalidad de brindar atención inmediata a los requerimientos en materia de salud para los derechohabientes, se cuenta con servicios médicos subrogados para la atención médica de primer nivel y hospitalarios en las ciudades de Tuxtla Gutiérrez y Tapachula, también llamada medicina general o familiar en clínicas de consulta externa.

Al segundo trimestre, se atendieron 24,760 servicios en el primer nivel de atención médica, mediante la consulta externa de medicina familiar; en beneficio de 60,657 derechohabientes, entre ellos 34,895 mujeres y 27,762 hombres.

Los servicios de análisis de laboratorio e imagenología se integran conjuntamente con los servicios de consulta externa de segundo nivel y atención del paciente hospitalizado, sumando un total de 39,039 servicios proporcionados a la derechohabencia durante este periodo.

Para ello se tienen contratados con empresas del Sector Privado y el Hospital General de Tapachula los servicios de consulta externa de Primer Nivel, así como los servicios de análisis de laboratorio con los siguientes proveedores:

- Grupo Médico de Tuxtla, S.C. (Consultas médicas y odontológicas).
- Hospital General de Tapachula de la Secretaría de Salud.

Proyecto: Segundo nivel o especialidades.

Con la finalidad de fortalecer la atención médica, incrementando la capacidad resolutive en diferentes partes del Estado, se cuenta con los servicios médicos subrogados para la atención médica de Segundo Nivel y Hospitalarios.

Al segundo trimestre de 2019, se atendieron a 22,655 pacientes con consultas externas y/o sesiones de especialidad y sub-especialidad, a través del Grupo Médico de Tuxtla, desglosadas de la siguiente manera:

Fideicomisos Públicos Estatales

ESPECIALIDAD	No. DE CONSULTA	ESPECIALIDAD	No. DE CONSULTA
Alergología	81	Odonto-pediatra	204
Angiología	584	Oftalmología	466
Cardiología	383	Oncología	157
Cirugía general	781	Otorrinolaringología	1 078
Dermatología	506	Pediatría	1 081
Epidemiología	162	Psiquiatría	308
Gastroenterología	420	Psicología	649
Ginecología	2 572	Rehabilitación	435
Hematología	46	Reumatología	144
Maxilofacial	177	Traumatología	1 830
Medicina interna	2 453	Urología	553
Nefrología	2 050	Filtro autorización especialidad	1 345
Neumología	328	Est. Especialidades audiometrías	221
Neurología	612	Endoscopista	33
Nutrición	1 213	Audiometrías	40
Odontología	1 743		
Subtotal	14 111	Total	22 655

Asimismo, en Soportes Hospitalarios se atendieron a 3,855 pacientes y se llevaron a cabo 451 cirugías en la ciudad de Tuxtla Gutiérrez.

En este nivel de atención, mediante el Hospital General de Tapachula y Alexander Pérez Gómez, se atendieron un total de 45,569 auxiliares de diagnóstico, de los cuales 39,039 fueron estudios de laboratorio y 6,530 de rayos "X" en Tuxtla Gutiérrez.

Con estas acciones se beneficiaron a 65,477 derechohabientes, entre ellos 37,126 mujeres y 28,351 hombres.

Proyecto: Tercer nivel de atención.

Con la finalidad de fortalecer la atención médica, incrementando la capacidad resolutive para padecimientos más severos, se cuenta con los servicios médicos subrogados para la atención médica de tercer nivel y hospitalarios en la ciudad de México, Tuxtla Gutiérrez y Tapachula.

Mediante estos servicios médicos, también llamados de sub-especialidades, se realizaron 378 envíos a la ciudad de México; 6 a Tapachula y 12 en Tuxtla Gutiérrez, para la atención de 396 pacientes, derechohabientes, entre ellos 197 mujeres y 199 hombres; los cuales se encuentran activos en las siguientes instituciones:

TRASLADOS HOSPITALARIOS	
INSTITUCION	ENVIOS
CIUDAD DE MÉXICO	378
Instituto nacional de ciencias médicas nutrición Salvador Zubiran ciudad de México	30
Instituto de oftalmología "Fundación de asistencia privada Conde de Valenciana"	166
Hospital infantil de México Federico Gómez	5
Instituto nacional de neurología y neurocirugía Dr. Manuel Velazco Suarez	31
Instituto nacional de pediatría	40
Hospital General de México Dr. Eduardo Liceaga	106
CIUDAD DE TAPACHULA	6
Hospital General de Tapachula	6
CIUDAD DE TUXTLA GUTIÉRREZ	12
Damián Enrique Benítez Cruz (traumatólogo)	4
Juan Carlos Esquinca Vera (cardiologo)	2
Numedics (cardiología)	6
TOTAL	396

Proyecto: Medicamentos para primero y segundo nivel de atención médica.

Para el control o curación de los pacientes, además de las medidas generales higiénico dietéticas que debe llevar, en la gran mayoría de las enfermedades, se requiere de la administración de ciertos medicamentos, para ello existe un "Cuadro Básico de Medicamentos" que es analizado y revisado permanentemente, con la finalidad de contar con los fármacos idóneos y de calidad.

Al segundo trimestre, se suministraron 405,053 piezas de medicamentos y materiales de curación, de la siguiente manera:

- En el primero y segundo nivel de consulta externa 182,296 piezas de medicamentos genéricos intercambiables.
- Para la atención del paciente hospitalizado 70,151 piezas de medicamentos genéricos intercambiables.
- 152,606 piezas de material de curación utilizada en la consulta externa y en paciente hospitalizados

Con estas acciones se beneficiaron a 207,948 derechohabientes, entre ellos 91,555 mujeres y 116,393 hombres.

Proyecto: Pensiones y jubilaciones.

El sistema de seguridad social de los trabajadores del sector policial, garantiza los niveles de vida decorosos a todas aquellas personas que por los años de servicios o ante la ocurrencia de diversos riesgos, como son, la vejez, la invalidez, la muerte y la incapacidad por causas del trabajo, tienen acceso a una pensión.

Al segundo trimestre de 2019, se cuenta con 34 expedientes para trámite de pensión, los cuales se encuentran pendientes de ser dictaminados por el Comité Dictaminador de Pensiones.

Actualmente, se cuenta con una plantilla de 440 pensiones activas, de acuerdo a lo siguiente:

TIPO DE PENSION	TOTAL
Ascendencia	3
Invalidez	16
Jubilación	97
Orfandad	8
Riesgo de trabajo (Invalidez)	6
Riesgo de trabajo (Ascendencia)	6
Riesgo de trabajo (Incapacidad parcial y permanente)	11
Riesgo de trabajo (Incapacidad total y permanente)	3
Riesgo de trabajo (Incapacidad)	1
Riesgo de trabajo (Invalidez parcial)	4
Riesgo de trabajo (Orfandad)	8
Riesgo de trabajo (Viudez y orfandad)	55
Riesgo de trabajo (Viudez)	8
Vejez	121
Viudez	49
Viudez y orfandad	44
TOTAL	440

La nómina de pensionados y jubilados correspondiente al segundo trimestre, registró un importe acumulado de 16.8 millones de pesos, para el pago de 440 pensiones.

Los recursos totales canalizados al segundo trimestre de 2019, en el sistema de pensiones y jubilaciones, ascendieron a 31.4 millones de pesos, aportaciones realizadas entre el Gobierno del Estado y los trabajadores.

Asimismo, mediante préstamos, se registra una gran demanda por parte de los trabajadores asegurados al Fideicomiso, constituyendo la solución a sus problemas económicos que requieren pronta atención; se otorgaron un total de 48 préstamos a corto plazo, por la cantidad de 5 mil pesos cada uno, los cuales significaron una erogación de 240 mil pesos recuperables a 12 meses, con los intereses correspondientes de acuerdo con las reglas de operación del Fideicomiso.

Cubriendo así, el 100 por ciento de las solicitudes de préstamos de la Secretaría de Seguridad y Protección Ciudadana y la Fiscalía General del Estado; beneficiando con estas acciones a 440 pensionados, entre ellos 189 mujeres y 251 hombres.

EDUCACIÓN

SUBFUNCIÓN: EDUCACIÓN SUPERIOR

FIDEICOMISO: PROGRAMA NACIONAL DE BECAS DE EDUCACIÓN SUPERIOR "MANUTENCIÓN"

A fin de otorgar apoyos monetarios a estudiantes provenientes de zonas marginadas e indígenas del Estado, a través del fortalecimiento de los mecanismos de coordinación para mejorar la equidad educativa y la cobertura de atención del sistema de educación superior, al segundo trimestre del 2019, se llevó a cabo el pago de 16.6 millones de pesos a un total de 5,867 alumnos pertenecientes a los programas "Manutención" y "Apoya a tu transporte". Dichos pagos corresponden a ejercicio 2017-2018.

PROTECCIÓN SOCIAL

SUBFUNCIÓN: OTROS GRUPOS VULNERABLES

FIDEICOMISO: UNA MANO...UNA ESPERANZA.

Con el objetivo de contribuir a que la población con diagnóstico de cáncer en el Estado, carente de seguridad social, mejore sus condiciones y expectativas de vida mediante la entrega de apoyos y servicios de asistencia social en salud, como son: medicamentos de especialidad, traslados de su lugar de origen hacia los hospitales o centros de atención de tercer nivel, estudios clínicos de especialidad, materiales y suministros médicos, y en caso de fallecimiento, el pago de servicios funerarios; todo esto a través de una amplia coordinación interinstitucional y con el apoyo de empresas privadas; así como, de los recursos que se obtienen por medio del Patronato “Pro niños con cáncer” y de las colectas anuales.

Al segundo trimestre de 2019, se entregaron 643 apoyos correspondientes a: 76 medicamentos oncológicos, como son ciclofosfamida, doxorrubicina, mercaptopurina, metotrexato, cisplatino, imatinib, gemcitabina, entre otros, en los municipios de Villa Corzo, Tapachula, Comitán de Domínguez, Mazapa de Madero, Huitiupán y Tuxtla Gutiérrez; así como, 567 traslados de Tuxtla-México, Tuxtla– Tapachula (viajes redondos) para el beneficiario y un acompañante; asimismo, se integraron 110 expedientes clínicos, correspondientes a 81 personas adultas, 24 adultos mayores y 5 niños, beneficiando al mismo número de personas, de las cuales 90 son mujeres y 20 hombres.