



Gastos Prespuestarios

La política de gasto del ejercicio 2019 se orienta en un marco de racionalidad y disciplina presupuestaria en congruencia con el plan de austeridad que impulsa la presente administración; asimismo, privilegia obras y programas incluyentes en beneficio de quienes menos tienen, siendo un objetivo principal mejorar las condiciones de bienestar y desarrollo humano.

El gasto público devengado de enero a junio del presente año, permitió dar atención a las prioridades y demandas de la población, siendo entre otras, de educación, salud, protección social y servicios básicos; asimismo, estos recursos permitieron el impulso de obras y programas orientados a fortalecer la actividad productiva e infraestructura social y de desarrollo, en particular, al fomento de la actividad agrícola, ganadera y pesquera, el turismo, la infraestructura carretera, la agroindustria y comercio; también, en materia de gestión gubernamental se impulsaron acciones específicas destinadas a garantizar el orden y la seguridad de las familias; a la impartición y procuración de la justicia, a la preservación de los derechos humanos, y a fomentar una administración sana y transparente de los recursos públicos.

La política de gasto, se sustenta en el cumplimiento de los objetivos y estrategias siguientes:

OBJETIVOS	<ol style="list-style-type: none"> 1. Garantizar el acceso a la educación y la calidad educativa 2. Atender a las familias de cada uno de los municipios, sobre todo a las de escasos recursos 3. Promover la participación y el desarrollo de los jóvenes. 4. Promover la cobertura y calidad de los servicios de salud para todos los chiapanecos 5. Promover la igualdad de oportunidades y el desarrollo de las mujeres. 6. Fortalecer la actividad agropecuaria en el Estado de Chiapas 7. Promover el desarrollo del sector turístico 8. Garantizar la seguridad, la gobernabilidad y la paz social 9. Impulsar programas de protección y cuidado del medio ambiente 10. Combatir la corrupción y la impunidad 11. Promover la austeridad y disciplina presupuestaria con un enfoque de Presupuesto basado en Resultados 12. Fortalecer la relación con el gobierno federal y los municipios 13. Modernizar la infraestructura carretera del Estado
ESTRATEGIAS	<ol style="list-style-type: none"> 1.1. Incrementar las becas y matrículas en educación a fin de integrar a todas y todos los jóvenes 1.2. Capacitar y actualizar a las y los maestros, para fortalecer la educación 2.1. Gestionar ante la federación apoyos a los Adultos mayores 2.2. Impulsar programas de servicios básicos a la población de escasos recursos 2.3. Impulsar programas laborales para el acceso a las personas de escasos recursos 3.1. Impulsar programas que permitan brindarle a la juventud las oportunidades educativas y laborales para un mejor futuro 3.2. Capacitar a la juventud laboralmente en instituciones y empresas públicas o privadas, donde recibirán un apoyo económico mientras adquiere experiencia para el trabajo 3.3. Fomentar el deporte para contribuir al desarrollo de una vida saludable y descubrir los talentos 4.1. Garantizar atención médica y medicamentos a todas y todos los chiapanecos 5.1. Brindar todo el apoyo para promover la alfarería, oficio principalmente realizado por mujeres 5.2. Impulsar programas de apoyo y servicios para las mujeres chiapanecas de todos los municipios

- 6.1. Impulsar la cafecultura y la renovación de cultivos con plantas resistentes a la roya
- 6.2. Impulsar proyectos productivos y créditos a la palabra
- 6.3. Impulsar programas, de fortalecimiento al sector pesquero
- 7.1. Potenciar la capacidad de las diferentes rutas y los atractivos turísticos que son poco conocidos
- 8.1. Promover la cultura de la legalidad y de la denuncia
- 8.2. Impulsar el diálogo, la reconciliación y respeto al Estado de Derecho
- 8.3. Garantizar los derechos humanos de las personas
- 9.1. Impulsar la reforestación de Chiapas con el apoyo de las comunidades y sus habitantes
- 10.1. Ejercer el presupuesto de manera transparente y responsable en beneficio de la ciudadanía
- 11.1. Implementar una política de austeridad que permita generar ahorros para financiar las obras y programas prioritarios
- 12.1. Impulsar un gobierno cercano a las necesidades municipales
- 12.2. Fomentar la participación de la ciudadanía en las políticas y programas gubernamentales
- 13.1. Impulsar programas de rehabilitación y mejoramiento de las carreteras y caminos rurales del Estado

		%
METAS	Proporción del gasto programable ¹	87.18
	Proporción del gasto corriente	69.71
	Proporción del gasto de capital	30.29
	Proporción del gasto de la función educación	43.42
	Proporción del gasto de la función salud	12.56
	Proporción del gasto del Poder Judicial y Legislativo	1.70
	Proporción del gasto de los Órganos Autónomos	2.12
	Proporción del gasto del Poder Ejecutivo	72.21

Notas: Los porcentajes corresponden al Gasto Programable

¹ Porcentaje del Gasto Total

GASTO DEL SECTOR PÚBLICO PRESUPUESTARIO

En el periodo de enero a junio de 2019, se han devengado recursos por 39, mil 848.9 millones de pesos, cifra que presenta avance del 43.4 por ciento con respecto a los recursos aprobados y 83.7 por ciento al ministrado. De este total de recursos el 87.2 por ciento corresponde al gasto programable y 12.8 por ciento al gasto no programable.

Los recursos del gasto programable se destinaron a impulsar el desarrollo de las actividades que realizan los tres poderes del Estado (Ejecutivo, Legislativo y Judicial), los órganos autónomos y las entidades paraestatales, mismos que ascienden a 34 mil 740.3 millones de pesos. En tanto que en el gasto no programable se devengaron recursos por 5 mil 108.6 millones de pesos, para participaciones a municipios, transacciones de la deuda pública y/o costo financiero de la deuda y los adeudos de ejercicios fiscales anteriores (Adefas).

GASTO DEL SECTOR PÚBLICO PRESUPUESTARIO

DEL 01 DE ENERO AL 30 DE JUNIO DE 2019

(Pesos)

CONCEPTO	2019				AVANCE RESPECTO A:	
	APROBADO	MODIFICADO	MINISTRADO	DEVENGADO	APROBADO	MINISTRADO
TOTAL	91 844 784 333	95 228 673 415	47 607 764 612	39 848 912 637	43.4	83.7
GASTO PROGRAMABLE	81 821 245 935	85 099 417 042	42 457 150 797	34 740 308 513	42.5	81.8
GASTO NO PROGRAMABLE	10 023 538 398	10 129 256 373	5 150 613 815	5 108 604 124	51.0	99.2
Participaciones a Municipios	7 046 825 931	7 051 216 987	3 699 926 811	3 699 926 811	52.5	100.0
Transacciones de la Deuda Pública / Costo Financiero de la Deuda	2 958 511 261	2 958 511 261	1 349 360 085	1 308 678 128	44.2	97.0
Adefas	18 201 206	119 528 125	101 326 919	99 999 185	549.4	98.7

Fuente: Secretaría de Hacienda.

El gasto público está orientado al cumplimiento de los ejes del Plan Estatal de Desarrollo Chiapas 2019-2024, mismo que al segundo trimestre de 2019, presenta recursos devengados distribuidos de la siguiente forma: al eje Gobierno Eficaz y Honesto, 7 mil 274.7 millones de pesos; en el eje Bienestar Social, 15 mil 158.3 millones de pesos; en el eje Educación, Ciencia y Cultura, 15 mil 173.7 millones de pesos, en el eje Desarrollo Económico y Competitividad, 2 mil 47.8 millones de pesos y en el eje Biodiversidad y Desarrollo Sustentable, 194.4 millones de pesos.

El gasto total del sector público presupuestario, se financió con recursos del ejercicio y con recursos provenientes de ejercicios anteriores, de acuerdo a los cuadros siguientes:

GASTO DEL SECTOR PÚBLICO PRESUPUESTARIO

RECURSOS DEL EJERCICIO

DEL 01 DE ENERO AL 30 DE JUNIO DE 2019

(Pesos)

CONCEPTO	2019				AVANCE RESPECTO A:	
	APROBADO	MODIFICADO	MINISTRADO	DEVENGADO	APROBADO	MINISTRADO
TOTAL	91 844 784 333	93 078 273 401	45 458 015 594	37 704 344 398	41.1	82.9
GASTO PROGRAMABLE	81 821 245 935	83 021 327 746	40 379 712 496	32 668 050 990	39.9	80.9
GASTO NO PROGRAMABLE	10 023 538 398	10 056 945 655	5 078 303 098	5 036 293 408	50.2	99.2
Participaciones a Municipios	7 046 825 931	7 051 216 987	3 699 926 812	3 699 926 812	52.5	100.0
Transacciones de la Deuda Pública / Costo Financiero de la Deuda	2 958 511 261	2 958 511 261	1 349 360 085	1 308 678 128	44.2	97.0
Adefas	18 201 206	47 217 407	29 016 201	27 688 468	152.1	95.4

Fuente: Secretaría de Hacienda.

Gastos Presupuestarios

GASTO DEL SECTOR PÚBLICO PRESUPUESTARIO RECURSOS DE EJERCICIOS ANTERIORES DEL 01 DE ENERO AL 30 DE JUNIO DE 2019 (Pesos)

CONCEPTO	2019				AVANCE RESPECTO A:	
	APROBADO	MODIFICADO	MINISTRADO	DEVENGADO	APROBADO	MINISTRADO
TOTAL	0	2 150 400 013	2 149 749 019	2 144 568 240	0.0	99.8
GASTO PROGRAMABLE	0	2 078 089 295	2 077 438 301	2 072 257 522	0.0	99.8
GASTO NO PROGRAMABLE	0	72 310 718	72 310 718	72 310 718	0.0	100.0
Adefas	0	72 310 718	72 310 718	72 310 718	0.0	100.0

Fuente: Secretaría de Hacienda.

GASTO PROGRAMABLE EN CLASIFICACIÓN ECONÓMICA

Con base en la estructura económica el gasto programable se clasifica en Gasto Corriente y en Gasto Capital. El primero está orientado a impulsar la operatividad de la gestión gubernamental, y el segundo, considera gastos para promover obras de infraestructura, adquisiciones de bienes muebles e inmuebles, inversiones financieras entre otros.

Al mes de junio de 2019, el gasto corriente presenta un monto devengado por 24 mil 218.1 millones de pesos, los cuales se distribuyen de la siguiente forma: gastos de consumo/operación (que incluye el pago de los sueldos y prestaciones de los servidores públicos y para cubrir los gastos de operación) por 18 mil 827.2 millones de pesos; prestaciones de seguridad social por 856.3 millones de pesos; gastos de propiedad por 0.1 millones de pesos; y transferencias y asignaciones corrientes otorgadas por 4 mil 534.5 millones de pesos.

De igual forma, el gasto de capital devengó recursos por 10 mil 522.3 millones de pesos; mismo que se desagregó de la forma siguiente: formación de capital, 10 mil 260.5 millones de pesos; transferencias y asignaciones de capital otorgadas, 178.2 millones de pesos; e inversión financiera, 83.5 millones de pesos.

GASTO PROGRAMABLE DEL SECTOR PÚBLICO PRESUPUESTARIO EN CLASIFICACIÓN ECONÓMICA DEL 01 DE ENERO AL 30 DE JUNIO DE 2019 (Pesos)

CONCEPTO	2019				AVANCE RESPECTO A:	
	APROBADO	MODIFICADO	MINISTRADO	DEVENGADO	APROBADO	MINISTRADO
TOTAL PROGRAMABLE	81 821 245 935	85 099 417 042	42 457 150 797	34 740 308 513	42.5	81.8
GASTO CORRIENTE	56 545 950 233	60 602 304 127	30 378 670 456	24 218 057 416	42.8	79.7
Gastos de Consumo / Operación	44 182 683 133	46 887 695 113	22 962 169 950	18 827 240 727	42.6	82.0
Prestaciones de Seguridad Social	1 635 976 923	1 799 858 713	929 664 177	856 298 385	52.3	92.1
Gastos de Propiedad	225 535	234 289	138 278	61 501	27.3	44.5
Transferencias y Asignaciones Corrientes Otorgadas	10 091 489 051	11 252 289 539	6 486 698 051	4 534 456 803	44.9	69.9
Otros Gastos Corrientes	635 575 591	662 226 473	0	0	0.0	0.0
GASTO DE CAPITAL	25 275 295 702	24 497 112 915	12 078 480 341	10 522 251 097	41.6	87.1
Formación de Capital	22 402 292 062	22 455 383 980	11 536 636 206	10 260 499 470	45.8	88.9
Transferencias y Asignaciones de Capital Otorgadas	1 374 587 836	857 044 725	259 788 271	178 244 381	13.0	68.6
Inversión Financiera	1 498 415 804	1 184 684 210	282 055 864	83 507 246	5.6	29.6

Fuente: Secretaría de Hacienda.

Informe de Avance de Gestión Financiera

El gasto programable del sector público presupuestario en clasificación económica, se financió con recursos del ejercicio y con recursos provenientes de ejercicios anteriores, de acuerdo a los cuadros siguientes:

GASTO PROGRAMABLE DEL SECTOR PÚBLICO PRESUPUESTARIO EN CLASIFICACIÓN ECONÓMICA RECURSOS DEL EJERCICIO

DEL 01 DE ENERO AL 30 DE JUNIO DE 2019
(Pesos)

CONCEPTO	2019				AVANCE RESPECTO A:	
	APROBADO	MODIFICADO	MINISTRADO	DEVENGADO	APROBADO	MINISTRADO
TOTAL PROGRAMABLE	81 821 245 935	83 021 327 746	40 379 712 496	32 668 050 990	39.9	80.9
GASTO CORRIENTE	56 545 950 233	58 832 546 815	28 609 564 138	22 454 071 553	39.7	78.5
Gastos de Consumo / Operación	44 182 683 133	45 242 908 496	21 318 034 326	17 186 665 549	38.9	80.6
Prestaciones de Seguridad Social	1 635 976 923	1 799 858 713	929 664 177	856 298 385	52.3	92.1
Gastos de Propiedad	225 535	217 759	121 748	44 971	19.9	36.9
Transferencias y Asignaciones Corrientes Otorgadas	10 091 489 050	11 127 335 375	6 361 743 887	4 411 062 648	43.7	69.3
Otros Gastos Corrientes	635 575 591	662 226 474	0	0	0.0	0.0
GASTO DE CAPITAL	25 275 295 702	24 188 780 931	11 770 148 357	10 213 979 437	40.4	86.8
Formación de Capital	22 402 292 062	22 151 495 832	11 232 748 058	9 956 671 322	44.4	88.6
Transferencias y Asignaciones de Capital Otorgadas	1 374 587 836	855 150 889	257 894 435	176 350 869	12.8	68.4
Inversión Financiera	1 498 415 804	1 182 134 210	279 505 864	80 957 246	5.4	29.0

Fuente: Secretaría de Hacienda.

GASTO PROGRAMABLE DEL SECTOR PÚBLICO PRESUPUESTARIO EN CLASIFICACIÓN ECONÓMICA RECURSOS DE EJERCICIOS ANTERIORES

DEL 01 DE ENERO AL 30 DE JUNIO DE 2019
(Pesos)

CONCEPTO	2019				AVANCE RESPECTO A:	
	APROBADO	MODIFICADO	MINISTRADO	DEVENGADO	APROBADO	MINISTRADO
TOTAL PROGRAMABLE	0	2 078 089 295	2 077 438 301	2 072 257 522	0.0	99.8
GASTO CORRIENTE	0	1 769 757 311	1 769 106 317	1 763 985 862	0.0	99.7
Gastos de Consumo / Operación	0	1 644 786 617	1 644 135 623	1 640 575 177	0.0	99.8
Prestaciones de Seguridad Social	0	0	0	0	0.0	0.0
Gastos de Propiedad	0	16 530	16 530	16 530	0.0	100.0
Transferencias y Asignaciones Corrientes Otorgadas	0	124 954 164	124 954 164	123 394 155	0.0	98.8
Otros Gastos Corrientes	0	0	0	0	0.0	0.0
GASTO DE CAPITAL	0	308 331 984	308 331 984	308 271 660	0.0	100.0
Formación de Capital	0	303 888 148	303 888 148	303 828 148	0.0	100.0
Transferencias y Asignaciones de Capital Otorgadas	0	1 893 836	1 893 836	1 893 512	0.0	100.0
Inversión Financiera	0	2 550 000	2 550 000	2 550 000	0.0	100.0

Fuente: Secretaría de Hacienda.

GASTO PROGRAMABLE EN CLASIFICACIÓN ADMINISTRATIVA

El gasto programable es destinado a los organismos ejecutores de recursos que integran los Poderes Legislativo, Judicial y Ejecutivo; los Órganos Autónomos; las Entidades Paraestatales y Fideicomisos No Empresariales y No Financieros, y las Entidades Paraestatales Empresariales No Financieros con Participación Estatal Mayoritaria.

GASTO PROGRAMABLE DEL SECTOR PÚBLICO PRESUPUESTARIO EN CLASIFICACIÓN ADMINISTRATIVA

DEL 01 DE ENERO AL 30 DE JUNIO DE 2019

(Pesos)

CONCEPTO	2019				AVANCE RESPECTO A:	
	APROBADO	MODIFICADO	MINISTRADO	DEVENGADO	APROBADO	MINISTRADO
TOTAL PROGRAMABLE	81 821 245 935	85 099 417 042	42 457 150 797	34 740 308 513	42.5	81.8
GOBIERNO ESTATAL	61 644 397 559	61 639 981 837	29 310 875 334	26 419 975 940	42.9	90.1
Poder Legislativo	501 423 127	489 953 572	220 525 206	184 851 344	36.9	83.8
Poder Judicial	1 035 986 951	1 038 319 041	437 462 514	413 656 449	39.9	94.6
Poder Ejecutivo	58 516 453 018	58 296 680 122	27 754 937 718	25 085 799 412	42.9	90.4
Órganos Autónomos	1 590 534 463	1 815 029 102	897 949 896	735 668 735	46.3	81.9
SECTOR PARAESTATAL NO FINANCIERO	20 176 848 376	23 459 435 205	13 146 275 463	8 320 332 573	41.2	63.3
Entidades Paraestatales y Fideicomisos No Empresariales y No Financieros	20 095 017 628	23 375 937 799	13 107 487 924	8 283 272 683	41.2	63.2
Entidades Paraestatales Empresariales No Financieras con Participación Estatal Mayoritaria	81 830 748	83 497 406	38 787 539	37 059 890	45.3	95.5

Fuente: Secretaría de Hacienda.

Al segundo trimestre de 2019, el *Poder Legislativo* presenta un presupuesto devengado por 184.8 millones de pesos, cifra que presenta un avance de 36.9 por ciento con respecto al presupuesto aprobado y 83.8 por ciento al ministrado. Estos recursos fueron erogados por el Congreso del Estado con 115.1 millones de pesos y el Órgano de Fiscalización Superior del Congreso del Estado con 69.7 millones de pesos; dichos recursos permitirán llevar a cabo la fiscalización y revisión de los recursos públicos.

El *Poder Judicial* devengó recursos por 413.7 millones de pesos, cifra que presenta un avance del 39.9 por ciento respecto a su presupuesto aprobado y 94.6 por ciento al ministrado. Estos recursos fueron devengados por el Consejo de la Judicatura con 382.1 millones de pesos; el Tribunal del Trabajo Burocrático con 15.9 millones de pesos y el Tribunal Constitucional con 15.7 millones de pesos. Estos recursos fueron orientados a atender los asuntos relacionados con la impartición de la justicia en los ámbitos civil y familiar, mercantil, penal, laboral, etc., así como la resolución de controversias en materia jurídica, entre otras.

En el *Poder Ejecutivo* se devengaron recursos por 25 mil 85.8 millones de pesos, cifra que presenta un avance del 42.9 por ciento respecto a su presupuesto aprobado y 90.4 por ciento al ministrado. Los organismos públicos que concentran la mayor proporción de recursos de este poder son: La Secretaría de Educación, Secretaría de Seguridad y Protección Ciudadana, Secretaría de Obras Públicas, Secretaría de Hacienda, y los recursos orientados a los 124 municipios, que en conjunto representan el 93.7 por ciento del total del Ejecutivo. Estos recursos se orientaron principalmente a fortalecer las acciones en materia de educación, protección social, turismo, agropecuario, transportes, protección ambiental, asuntos financieros y hacendarios, orden público y de seguridad interior, entre otros.

Los *Órganos Autónomos* devengaron recursos por 735.7 millones de pesos, mismos que presentan un avance de 46.3 por ciento respecto a su presupuesto aprobado y 81.9 por ciento a lo ministrado. Estos recursos fueron devengados por los organismos siguientes: Fiscalía General del Estado, Instituto de Elecciones y Participación Ciudadana, Comisión Estatal de los Derechos Humanos, Tribunal Electoral del Estado de Chiapas, el Instituto de Acceso a la Información Pública del Estado de Chiapas y el Tribunal de Justicia Administrativa. En conjunto estos recursos permitieron impulsar acciones para promover la participación ciudadana, la organización y desarrollo del proceso electoral; la protección de las garantías individuales; la procuración de la justicia; el acceso a la información pública, entre otros.

Los recursos devengados por las *Entidades Paraestatales y Fideicomisos No Empresariales y No Financieros*, ascienden a 8 mil 283.3 millones de pesos, cifra que presenta un avance respecto a su presupuesto aprobado de 41.2 por ciento y 63.2 por ciento a lo ministrado. Este recurso lo devengaron principalmente los organismos siguientes: el Instituto de Salud, el Régimen Estatal de Protección Social en Salud, la Comisión de Caminos e Infraestructura

Informe de Avance de Gestión Financiera

Hidráulica, el Colegio de Bachilleres de Chiapas, la Universidad Autónoma de Chiapas, y el Sistema para el Desarrollo Integral de la Familia del Estado de Chiapas, DIF-Chiapas, que en conjunto asciende al 86.0 por ciento, estos recursos se orientaron principalmente a la atención de los servicios de salud; a promover; apoyos alimentarios a la población vulnerable; a la impartición de los servicios de educación media y superior, apoyos vivienda entre otros.

Las *Entidades Paraestatales Empresariales No Financieros con Participación Estatal Mayoritaria* devengaron recursos por 37.0 millones de pesos, mismos que presentan un avance de 45.3 por ciento respecto a su presupuesto aprobado y 95.5 por ciento a lo ministrado. Estos recursos fueron devengados por el Sistema Chiapaneco de Radio, Televisión y Cinematografía, con 30.0 millones de pesos y 7.0 millones de pesos la Oficina de Convenciones y Visitantes.

El gasto programable del sector público presupuestario en clasificación administrativa, se financió con recursos del ejercicio y con recursos provenientes de ejercicios anteriores, de acuerdo a los cuadros siguientes:

GASTO PROGRAMABLE DEL SECTOR PÚBLICO PRESUPUESTARIO EN CLASIFICACIÓN ADMINISTRATIVA							
RECURSOS DEL EJERCICIO							
DEL 01 DE ENERO AL 30 DE JUNIO DE 2019							
(Pesos)							
CONCEPTO	2019				AVANCE RESPECTO A:		
	APROBADO	MODIFICADO	MINISTRADO	DEVENGADO	APROBADO	MINISTRADO	
TOTAL PROGRAMABLE	81 821 245 935	83 021 327 746	40 379 712 496	32 668 050 990	39.9	80.9	
GOBIERNO ESTATAL	61 644 397 558	60 891 005 082	28 562 549 574	25 675 373 602	42	89.9	
Poder Legislativo	501 423 127	489 953 572	220 525 206	184 851 344	37	83.8	
Poder Judicial	1 035 986 951	1 026 633 004	425 776 477	401 970 412	39	94.4	
Poder Ejecutivo	58 516 453 018	57 664 578 340	27 123 486 930	24 458 072 047	42	90.2	
Órganos Autónomos	1 590 534 463	1 709 840 166	792 760 961	630 479 799	40	79.5	
SECTOR PARAESTATAL NO FINANCIERO	20 176 848 376	22 130 322 664	11 817 162 922	6 992 677 389	35	59.2	
Entidades Paraestatales y Fideicomisos No Empresariales y No Financieros	20 095 017 628	22 047 393 760	11 778 943 885	6 956 186 000	35	59.1	
Entidades Paraestatales Empresariales No Financieras con Participación Estatal Mayoritaria	81 830 748	82 928 904	38 219 037	36 491 389	45	95.5	

Fuente: Secretaría de Hacienda.

GASTO PROGRAMABLE DEL SECTOR PÚBLICO PRESUPUESTARIO EN CLASIFICACIÓN ADMINISTRATIVA							
RECURSOS DE EJERCICIOS ANTERIORES							
DEL 01 DE ENERO AL 30 DE JUNIO DE 2019							
(Pesos)							
CONCEPTO	2019				AVANCE RESPECTO A:		
	APROBADO	MODIFICADO	MINISTRADO	DEVENGADO	APROBADO	MINISTRADO	
TOTAL PROGRAMABLE	0 2 078 089 295	2 077 438 301	2 072 257 522		0.0	99.8	
GOBIERNO ESTATAL	0 748 976 755	748 325 761	744 602 337		0.0	99.5	
Poder Judicial	0 11 686 037	11 686 037	11 686 037	11 686 037	0.0	100.0	
Poder Ejecutivo	0 632 101 782	631 450 788	627 727 364	627 727 364	0.0	99.4	
Órganos Autónomos	0 105 188 936	105 188 936	105 188 936	105 188 936	0.0	100.0	
SECTOR PARAESTATAL NO FINANCIERO	0 1 329 112 540	1 329 112 540	1 327 655 185		0.0	99.9	
Entidades Paraestatales y Fideicomisos No Empresariales y No Financieros	0 1 328 544 039	1 328 544 039	1 327 086 683	1 327 086 683	0.0	99.9	
Entidades Paraestatales Empresariales No Financieras con Participación Estatal Mayoritaria	0 568 501	568 501	568 501	568 501	0.0	100.0	

Fuente: Secretaría de Hacienda.

Gastos Presupuestarios

El gasto público total devengado por los organismos públicos con base en la clasificación administrativa, es el siguiente:

GASTO DEL SECTOR PÚBLICO PRESUPUESTARIO EN CLASIFICACIÓN ADMINISTRATIVA							
DEL 01 DE ENERO AL 30 DE JUNIO DE 2019							
(Pesos)							
CONCEPTO	2019				AVANCE RESPECTO A:		
	APROBADO	MODIFICADO	MINISTRADO	DEVENGADO	APROBADO	MINISTRADO	
TOTAL	91 844 784 333	95 228 673 415	47 607 764 612	39 848 912 637	43.4	83.7	
PODER EJECUTIVO	68 539 991 415	68 407 375 893	32 886 990 931	30 177 119 492	44.0	91.8	
Gubernatura	32 556 984	39 311 672	17 817 983	12 312 284	37.8	69.1	
Secretaría General de Gobierno	478 516 279	436 199 317	198 413 170	166 538 833	34.8	83.9	
Secretaría de Hacienda	1 166 239 950	1 286 311 904	640 738 502	532 718 173	45.7	83.1	
Oficialía Mayor del Estado de Chiapas	0	20 050 202	8 129 317	5 816 405	0.0	71.5	
Secretaría de Bienestar	90 470 652	111 305 602	43 261 254	35 609 939	39.4	82.3	
Instituto de la Juventud del Estado de Chiapas	12 092 016	12 092 016	3 460 641	2 633 400	21.8	76.1	
Secretaría para el Desarrollo Sustentable de los Pueblos Indígenas	22 718 522	24 904 852	14 784 385	13 040 727	57.4	88.2	
Instituto de Protección Social y Beneficencia Pública del Estado de Chiapas	5 681 030	5 891 663	2 743 981	2 702 671	47.6	98.5	
Centro Estatal de Trasplantes del Estado de Chiapas	6 375 931	5 073 244	1 389 882	1 039 017	16.3	74.8	
Secretaría de Educación	27 958 006 097	28 859 134 909	14 019 355 994	12 222 433 849	43.7	87.2	
Educación Estatal	11 005 616 092	11 600 108 360	5 526 519 177	4 800 411 440	43.6	86.9	
Educación Federalizada	16 952 390 005	17 259 026 549	8 492 836 817	7 422 022 409	43.8	87.4	
Secretaría de Seguridad y Protección Ciudadana	2 186 527 644	2 548 726 747	1 256 658 509	1 161 517 095	53.1	92.4	
Instituto de Formación Policial	26 991 737	26 882 989	12 896 392	9 437 113	35.0	73.2	
Secretaría de Movilidad y Transporte	119 287 069	107 873 650	53 989 540	38 461 311	32.2	71.2	
Secretaría de la Honestidad y Función Pública	183 261 759	183 323 337	74 351 231	68 493 552	37.4	92.1	
Secretaría de Obras Públicas	1 919 223 579	2 353 673 723	1 053 426 102	678 513 680	35.4	64.4	
Secretaría de Turismo	172 785 212	148 557 092	57 086 049	40 266 776	23.3	70.5	
Organismos Subsidiados	1 618 229 723	1 782 936 881	927 011 434	853 569 088	52.7	92.1	
Ayudas a la Ciudadanía	2 781 360	2 781 360	600 000	600 000	21.6	100.0	
Secretaría de Medio Ambiente e Historia Natural	107 836 604	134 052 087	69 703 550	65 803 840	61.0	94.4	
Coordinación Estatal para el Mejoramiento del Zoológico "Miguel Álvarez del Toro"	39 361 634	40 207 993	18 227 720	15 445 491	39.2	84.7	
Secretaría de Igualdad de Género	67 888 610	79 808 051	42 228 812	23 272 585	34.3	55.1	
Secretaría de Protección Civil	65 535 973	135 452 011	75 252 232	48 996 111	74.8	65.1	
Secretaría de Agricultura, Ganadería y Pesca	406 331 938	389 061 932	203 398 746	135 149 895	33.3	66.4	
Secretaría de Economía y del Trabajo	113 606 048	138 183 517	35 433 124	28 767 224	25.3	81.2	
Comisión Estatal de Mejora Regulatoria	3 130 636	3 130 636	1 336 526	1 142 046	36.5	85.4	
Junta Local de Conciliación y Arbitraje del Estado de Chiapas	24 929 993	25 934 791	10 559 510	8 810 064	35.3	83.4	
Confía Chiapas	0	5 342 947	5 342 947	5 316 882	0.0	99.5	
Deuda Pública	1 657 049 688	1 657 049 688	766 642 515	725 960 558	43.8	94.7	
Provisiones Salariales y Económicas	6 213 984 201	3 902 925 839	0	0	0.0	0.0	
Obligaciones	1 301 461 573	1 301 461 573	582 717 570	582 717 570	44.8	100.0	
Municipios	22 537 128 973	22 639 733 668	12 690 033 313	12 690 033 313	56.3	100.0	
PODER LEGISLATIVO	501 423 127	492 919 642	223 491 276	187 817 414	37.5	84.0	
Congreso del Estado	286 354 134	271 860 247	125 917 304	118 122 863	41.3	93.8	
Órgano de Fiscalización Superior del Congreso del Estado	215 068 993	221 059 395	97 573 972	69 694 551	32.4	71.4	
PODER JUDICIAL	1 035 986 951	1 038 599 831	437 743 304	413 853 905	39.9	94.5	
Consejo de la Judicatura	976 942 642	978 986 110	405 971 530	382 273 851	39.1	94.2	
Tribunal del Trabajo Burocrático	39 044 309	39 044 309	15 882 147	15 882 271	40.7	100.0	
Tribunal Constitucional	20 000 000	20 569 412	15 889 627	15 697 783	78.5	98.8	
ÓRGANOS AUTÓNOMOS	1 590 534 463	1 818 106 296	901 027 092	738 745 930	46.4	82.0	
Instituto de Elecciones y Participación Ciudadana	142 115 792	233 185 422	119 760 443	101 900 495	71.7	85.1	
Comisión Estatal de los Derechos Humanos	49 861 829	56 961 829	29 060 635	27 889 885	55.9	96.0	
Fiscalía General del Estado	1 321 949 014	1 446 395 852	714 191 479	574 667 739	43.5	80.5	
Tribunal Electoral del Estado de Chiapas	35 746 059	40 673 292	20 113 794	17 733 242	49.6	88.2	
Instituto de Acceso a la Información Pública del Estado de Chiapas	9 529 531	9 557 663	4 139 350	3 793 688	39.8	91.6	
Tribunal de Justicia Administrativa	31 332 238	31 332 238	13 761 391	12 760 881	40.7	92.7	
ENTIDADES PARAESTATALES Y FIDEICOMISOS NO EMPRESARIALES Y NO FINANCIEROS	20 095 017 630	23 383 753 111	13 115 303 234	8 290 947 239	41.3	63.2	
Sistema para el Desarrollo Integral de la Familia del Estado de Chiapas, DIF-Chiapas	1 145 543 503	1 153 432 407	569 870 690	375 572 116	32.8	65.9	
Secretariado Ejecutivo del Sistema Estatal de Seguridad Pública	129 909 996	126 388 877	91 224 184	25 485 820	19.6	27.9	
Centro Estatal de Prevención Social de la Violencia y Participación Ciudadana	0	25 806 126	11 922 947	7 525 935	0.0	63.1	
Centro Estatal de Control de Confianza Certificado del Estado de Chiapas	73 421 136	70 891 401	30 848 321	25 799 922	35.1	83.6	
Consejo Estatal para las Culturas y las Artes de Chiapas	127 099 680	109 551 036	46 528 438	38 176 081	30.0	82.0	

Informe de Avance de Gestión Financiera

GASTO DEL SECTOR PÚBLICO PRESUPUESTARIO EN CLASIFICACIÓN ADMINISTRATIVA

DEL 01 DE ENERO AL 30 DE JUNIO DE 2019

(Pesos)

CONCEPTO	2019				AVANCE RESPECTO A:	
	APROBADO	MODIFICADO	MINISTRADO	DEVENGADO	APROBADO	MINISTRADO
Instituto de Salud	4 725 606 325	7 531 401 003	4 760 665 570	2 828 997 437	59.9	59.4
Instituto Chiapaneco de Educación para Jóvenes y Adultos	337 826 385	301 841 965	152 639 319	123 558 574	36.6	80.9
CONALEP Chiapas	200 915 375	200 915 375	98 724 197	74 071 983	36.9	75.0
Instituto de Ciencia, Tecnología e Innovación del Estado de Chiapas	42 397 285	57 463 064	20 173 176	19 232 525	45.4	95.3
Instituto de la Infraestructura Física Educativa del Estado de Chiapas	745 723 657	750 372 037	209 973 557	52 061 067	7.0	24.8
Promotora de Vivienda Chiapas	24 229 261	30 077 474	17 153 292	15 935 942	65.8	92.9
Instituto Estatal del Agua	15 480 528	16 161 792	7 453 816	6 862 214	44.3	92.1
Instituto Casa de las Artesanías de Chiapas	26 368 935	26 368 935	11 290 494	10 587 849	40.2	93.8
Instituto para la Gestión Integral de Riesgos de Desastres del Estado de Chiapas	472 493 593	450 458 327	228 409 040	40 798 180	8.6	17.9
Instituto del Café de Chiapas	22 910 397	20 705 064	8 683 657	7 917 815	34.6	91.2
Régimen Estatal de Protección Social en Salud	4 169 367 833	4 437 322 642	2 817 051 655	1 458 230 487	35.0	51.8
Universidad Autónoma de Chiapas	1 453 209 389	1 614 929 046	991 131 132	811 348 726	55.8	81.9
Universidad de Ciencias y Artes de Chiapas	435 349 952	477 357 034	248 782 359	193 108 834	44.4	77.6
Universidad Tecnológica de la Selva	112 406 108	112 406 108	49 601 011	41 826 752	37.2	84.3
Universidad Politécnica de Chiapas	66 614 908	63 621 660	28 533 632	24 800 212	37.2	86.9
Universidad Intercultural de Chiapas	72 756 819	72 439 625	38 509 206	30 215 335	41.5	78.5
Colegio de Estudios Científicos y Tecnológicos del Estado de Chiapas	815 077 593	785 517 254	382 729 101	275 985 322	33.9	72.1
Colegio de Bachilleres de Chiapas	2 428 567 481	2 315 102 738	1 275 208 213	1 201 699 163	49.5	94.2
Instituto Tecnológico Superior de Cintalapa	56 581 254	57 160 787	25 744 117	21 012 243	37.1	81.6
Universidad Politécnica de Tapachula	19 770 953	19 770 953	8 646 277	7 759 344	39.2	89.7
Instituto de Capacitación y Vinculación Tecnológica del Estado de Chiapas	177 814 003	164 228 521	81 311 108	63 983 094	36.0	78.7
Centro Regional de Formación Docente e Investigación Educativa	22 829 975	22 829 975	3 834 746	2 633 880	11.5	68.7
Comisión de Caminos e Infraestructura Hidráulica	2 036 004 656	2 241 854 989	832 079 719	452 252 878	22.2	54.4
Procuraduría Ambiental del Estado de Chiapas	5 028 208	4 566 189	2 028 356	1 401 365	27.9	69.1
Instituto de Comunicación Social y Relaciones Públicas del Estado de Chiapas	22 522 613	30 465 468	16 242 524	13 290 220	59.0	81.8
Consejería Jurídica del Gobernador	31 467 222	28 628 395	12 616 838	11 128 271	35.4	88.2
Instituto del Deporte del Estado de Chiapas	79 722 607	63 716 844	35 692 542	27 687 653	34.7	77.6
ENTIDADES PARAESTATALES EMPRESARIALES NO FINANCIERAS	81 830 747	87 918 642	43 208 775	40 428 657	49.4	93.6
Sistema Chiapaneco de Radio, Televisión y Cinematografía	65 792 559	70 741 292	35 277 982	32 825 903	49.9	93.0
Oficina de Convenciones y Visitantes	16 038 188	17 177 350	7 930 793	7 602 754	47.4	95.9

Fuente: Secretaría de Hacienda.

Gastos Presupuestarios

El gasto total devengado por los organismos públicos, se financio con recursos del ejercicio y con recursos provenientes de ejercicios anteriores, de acuerdo a los cuadros siguientes:

GASTO DEL SECTOR PÚBLICO PRESUPUESTARIO EN CLASIFICACIÓN ADMINISTRATIVA							
RECURSOS DEL EJERCICIO							
DEL 01 DE ENERO AL 30 DE JUNIO DE 2019							
(Pesos)							
CONCEPTO	2019				AVANCE RESPECTO A:		
	APROBADO	MODIFICADO	MINISTRADO	DEVENGADO	APROBADO	MINISTRADO	
TOTAL	91 844 784 333	93 078 273 402	45 458 015 593	37 704 344 397	41.1	82.9	
PODER EJECUTIVO	68 539 991 416	67 706 041 853	32 186 307 885	29 480 159 868	43.0	91.6	
Gubernatura	32 556 984	39 311 672	17 817 983	12 312 284	37.8	69.1	
Secretaría General de Gobierno	478 516 279	432 531 354	194 745 207	162 870 870	34.0	83.6	
Secretaría de Hacienda	1 166 239 950	1 245 153 154	599 579 752	491 559 423	42.1	82.0	
Oficialía Mayor del Estado de Chiapas	0	20 050 202	8 129 317	5 816 405	0.0	71.5	
Secretaría de Bienestar	90 470 652	111 199 496	43 155 148	35 503 833	39.2	82.3	
Instituto de la Juventud del Estado de Chiapas	12 092 016	12 092 016	3 460 641	2 633 400	21.8	76.1	
Secretaría para el Desarrollo Sustentable de los Pueblos Indígenas	22 718 522	22 517 239	12 396 772	10 653 114	46.9	85.9	
Instituto de Protección Social y Beneficencia Pública del Estado de Chiapas	5 681 030	5 705 941	2 558 260	2 516 949	44.3	98.4	
Centro Estatal de Trasplantes del Estado de Chiapas	6 375 931	5 002 081	1 318 719	967 855	15.2	73.4	
Secretaría de Educación	27 958 006 097	28 836 603 121	13 997 475 200	12 204 276 478	43.7	87.2	
Educación Estatal	11 005 616 092	11 582 204 330	5 509 266 141	4 786 881 827	43.5	86.9	
Educación Federalizada	16 952 390 005	17 254 398 791	8 488 209 058	7 417 394 651	43.8	87.4	
Secretaría de Seguridad y Protección Ciudadana	2 186 527 644	2 291 813 350	999 745 111	904 603 698	41.4	90.5	
Instituto de Formación Policial	26 991 737	26 732 834	12 746 237	9 286 958	34.4	72.9	
Secretaría de Movilidad y Transporte	119 287 069	107 873 650	53 989 540	38 461 311	32.2	71.2	
Secretaría de la Honestidad y Función Pública	183 261 759	182 533 236	73 561 130	67 703 451	36.9	92.0	
Secretaría de Obras Públicas	1 919 223 579	1 996 038 290	695 790 669	320 878 247	16.7	46.1	
Secretaría de Turismo	172 785 212	148 557 092	57 086 049	40 266 776	23.3	70.5	
Organismos Subsidados	1 618 229 723	1 782 936 881	927 011 434	853 569 088	52.7	92.1	
Ayudas a la Ciudadanía	2 781 360	2 781 360	600 000	600 000	21.6	100.0	
Secretaría de Medio Ambiente e Historia Natural	107 836 604	122 640 694	58 292 157	54 392 447	50.4	93.3	
Coordinación Estatal para el Mejoramiento del Zoológico "Miguel Álvarez del Toro"	39 361 634	39 361 634	17 381 362	14 599 133	37.1	84.0	
Secretaría de Igualdad de Género	67 888 610	77 949 378	40 370 138	21 413 911	31.5	53.0	
Secretaría de Protección Civil	65 535 973	134 689 849	74 490 071	48 233 950	73.6	64.8	
Secretaría de Agricultura, Ganadería y Pesca	406 331 938	389 041 932	203 378 746	135 129 895	33.3	66.4	
Secretaría de Economía y del Trabajo	113 606 048	137 346 254	34 595 861	27 929 961	24.6	80.7	
Comisión Estatal de Mejora Regulatoria	3 130 636	3 130 636	1 336 526	1 142 046	36.5	85.4	
Junta Local de Conciliación y Arbitraje del Estado de Chiapas	24 929 993	25 934 791	10 559 510	8 810 064	35.3	83.4	
Confía Chiapas	0	5 342 947	5 342 947	5 316 882	0.0	99.5	
Deuda Pública	1 657 049 688	1 657 049 688	766 642 515	725 960 558	43.8	94.7	
Provisiones Salariales y Económicas	6 213 984 201	3 902 925 839	0	0	0.0	0.0	
Obligaciones	1 301 461 573	1 301 461 573	582 717 570	582 717 570	44.8	100.0	
Municipios	22 537 128 973	22 639 733 668	12 690 033 313	12 690 033 313	56.3	100.0	
PODER LEGISLATIVO	501 423 127	492 919 642	223 491 276	187 817 414	37.5	84.0	
Congreso del Estado	286 354 134	271 860 247	125 917 304	118 122 863	41.3	93.8	
Órgano de Fiscalización Superior del Congreso del Estado	215 068 993	221 059 395	97 573 972	69 694 551	32.4	71.4	
PODER JUDICIAL	1 035 986 951	1 026 913 794	426 057 267	402 167 869	38.8	94.4	
Consejo de la Judicatura	976 942 642	967 300 073	394 285 494	370 587 815	37.9	94.0	
Tribunal del Trabajo Burocrático	39 044 309	39 044 309	15 882 147	15 882 271	40.7	100.0	
Tribunal Constitucional	20 000 000	20 569 411	15 889 627	15 697 783	78.5	98.8	
ÓRGANOS AUTÓNOMOS	1 590 534 463	1 709 840 166	792 760 961	630 479 799	39.6	79.5	
Instituto de Elecciones y Participación Ciudadana	142 115 792	233 185 422	119 760 443	101 900 495	71.7	85.1	
Comisión Estatal de los Derechos Humanos	49 861 829	56 961 829	29 060 635	27 889 885	55.9	96.0	
Fiscalía General del Estado	1 321 949 014	1 341 907 850	609 703 476	470 179 736	35.6	77.1	
Tribunal Electoral del Estado de Chiapas	35 746 059	36 923 296	16 363 798	13 983 246	39.1	85.5	
Instituto de Acceso a la Información Pública del Estado de Chiapas	9 529 531	9 529 531	4 111 218	3 765 555	39.5	91.6	
Tribunal de Justicia Administrativa	31 332 238	31 332 238	13 761 391	12 760 881	40.7	92.7	
ENTIDADES PARAESTATALES Y FIDEICOMISOS NO EMPRESARIALES Y NO FINANCIEROS	20 095 017 628	22 055 207 806	11 786 757 931	6 963 859 292	34.7	59.1	
Sistema para el Desarrollo Integral de la Familia del Estado de Chiapas, DIF-Chiapas	1 145 543 503	1 153 432 407	569 870 690	375 572 116	32.8	65.9	
Secretariado Ejecutivo del Sistema Estatal de Seguridad Pública	129 909 996	126 287 374	91 122 682	25 384 317	19.5	27.9	
Centro Estatal de Prevención Social de la Violencia y Participación Ciudadana	0	23 683 784	9 800 605	5 403 593	0.0	55.1	

Informe de Avance de Gestión Financiera

GASTO DEL SECTOR PÚBLICO PRESUPUESTARIO EN CLASIFICACIÓN ADMINISTRATIVA

RECURSOS DEL EJERCICIO

DEL 01 DE ENERO AL 30 DE JUNIO DE 2019

(Pesos)

CONCEPTO	2019				AVANCE RESPECTO A:	
	APROBADO	MODIFICADO	MINISTRADO	DEVENGADO	APROBADO	MINISTRADO
Centro Estatal de Control de Confianza Certificado del Estado de Chiapas	73 421 136	70 881 119	30 838 040	25 789 640	35.1	83.6
Consejo Estatal para las Culturas y las Artes de Chiapas	127 099 680	109 551 036	46 528 438	38 176 081	30.0	82.0
Instituto de Salud	4 725 606 325	6 249 712 234	3 478 976 802	1 547 308 668	32.7	44.5
Instituto Chiapaneco de Educación para Jóvenes y Adultos	337 826 385	301 841 965	152 639 319	123 558 574	36.6	80.9
CONALEP Chiapas	200 915 375	200 915 375	98 724 197	74 071 983	36.9	75.0
Instituto de Ciencia, Tecnología e Innovación del Estado de Chiapas	42 397 285	57 463 064	20 173 176	19 232 525	45.4	95.3
Instituto de la Infraestructura Física Educativa del Estado de Chiapas	745 723 657	750 372 037	209 973 557	52 061 067	7.0	24.8
Promotora de Vivienda Chiapas	24 229 261	29 800 202	16 876 020	15 658 670	64.6	92.8
Instituto Estatal del Agua	15 480 528	16 161 792	7 453 816	6 862 214	44.3	92.1
Instituto Casa de las Artesanías de Chiapas	26 368 935	26 368 935	11 290 494	10 587 849	40.2	93.8
Instituto para la Gestión Integral de Riesgos de Desastres del Estado de Chiapas	472 493 593	443 253 946	221 204 659	33 593 799	7.1	15.2
Instituto del Café de Chiapas	22 910 397	20 650 029	8 628 621	7 862 779	34.3	91.1
Régimen Estatal de Protección Social en Salud	4 169 367 833	4 411 512 671	2 791 241 684	1 433 877 289	34.4	51.4
Universidad Autónoma de Chiapas	1 453 209 389	1 610 521 794	986 723 880	806 941 474	55.5	81.8
Universidad de Ciencias y Artes de Chiapas	435 349 952	477 357 034	248 782 359	193 108 834	44.4	77.6
Universidad Tecnológica de la Selva	112 406 108	112 406 108	49 601 011	41 826 752	37.2	84.3
Universidad Politécnica de Chiapas	66 614 908	63 621 660	28 533 632	24 800 212	37.2	86.9
Universidad Intercultural de Chiapas	72 756 819	72 279 588	38 349 169	30 055 881	41.3	78.4
Colegio de Estudios Científicos y Tecnológicos del Estado de Chiapas	815 077 593	785 517 254	382 729 101	275 985 322	33.9	72.1
Colegio de Bachilleres de Chiapas	2 428 567 481	2 315 102 738	1 275 208 213	1 201 699 163	49.5	94.2
Instituto Tecnológico Superior de Cintalapa	56 581 254	57 160 787	25 744 117	21 012 243	37.1	81.6
Universidad Politécnica de Tapachula	19 770 953	19 770 953	8 646 277	7 759 344	39.2	89.7
Instituto de Capacitación y Vinculación Tecnológica del Estado de Chiapas	177 814 003	159 387 192	76 469 779	59 141 765	33.3	77.3
Centro Regional de Formación Docente e Investigación Educativa	22 829 975	22 829 975	3 834 746	2 633 880	11.5	68.7
Comisión de Caminos e Infraestructura Hidráulica	2 036 004 656	2 241 854 989	832 079 719	452 252 878	22.2	54.4
Procuraduría Ambiental del Estado de Chiapas	5 028 208	4 547 174	2 009 340	1 382 349	27.5	68.8
Instituto de Comunicación Social y Relaciones Públicas del Estado de Chiapas	22 522 613	30 465 468	16 242 524	13 290 220	59.0	81.8
Consejería Jurídica del Gobernador	31 467 222	28 627 130	12 615 573	11 127 006	35.4	88.2
Instituto del Deporte del Estado de Chiapas	79 722 607	61 869 994	33 845 692	25 840 804	32.4	76.3
ENTIDADES PARAESTATALES EMPRESARIALES NO FINANCIERAS CON PARTICIPACIÓN ESTATAL MAYORITARIA	81 830 748	87 350 141	42 640 273	39 860 156	48.7	93.5
Sistema Chiapaneco de Radio, Televisión y Cinematografía	65 792 559	70 741 292	35 277 982	32 825 903	49.9	93.0
Oficina de Convenciones y Visitantes	16 038 188	16 608 848	7 362 292	7 034 253	43.9	95.5

Fuente: Secretaría de Hacienda.

Gastos Presupuestarios

GASTO DEL SECTOR PÚBLICO PRESUPUESTARIO EN CLASIFICACIÓN ADMINISTRATIVA

RECURSOS DE EJERCICIOS ANTERIORES
DEL 01 DE ENERO AL 30 DE JUNIO DE 2019
(Pesos)

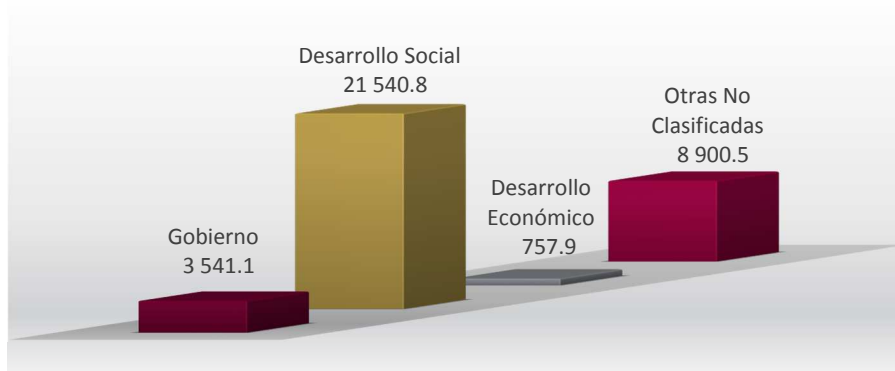
CONCEPTO	2019				AVANCE RESPECTO A:	
	APROBADO	MODIFICADO	MINISTRADO	DEVENGADO	APROBADO	MINISTRADO
TOTAL	0 2 150 400 013	2 149 749 019	2 144 568 240		0.0	99.8
PODER EJECUTIVO	0 701 334 040	700 683 046	696 959 622		0.0	99.5
Secretaría General de Gobierno	0 3 667 963	3 667 963	3 667 963		0.0	100.0
Secretaría de Hacienda	0 41 158 750	41 158 750	41 158 750		0.0	100.0
Secretaría de Bienestar	0 106 106	106 106	106 106		0.0	100.0
Secretaría para el Desarrollo Sustentable de los Pueblos Indígenas	0 2 387 613	2 387 613	2 387 613		0.0	100.0
Instituto de Protección Social y Beneficencia Pública del Estado de Chiapas	0 185 722	185 722	185 722		0.0	100.0
Centro Estatal de Trasplantes del Estado de Chiapas	0 71 162	71 162	71 162		0.0	100.0
Secretaría de Educación	0 22 531 788	21 880 794	18 157 371		0.0	83.0
Educación Estatal	0 17 904 030	17 253 036	13 529 612		0.0	78.4
Educación Federalizada	0 4 627 758	4 627 758	4 627 758		0.0	100.0
Secretaría de Seguridad y Protección Ciudadana	0 256 913 398	256 913 398	256 913 398		0.0	100.0
Instituto de Formación Policial	0 150 155	150 155	150 155		0.0	100.0
Secretaría de la Honestidad y Función Pública	0 790 101	790 101	790 101		0.0	100.0
Secretaría de Obras Públicas	0 357 635 433	357 635 433	357 635 433		0.0	100.0
Secretaría de Medio Ambiente e Historia Natural	0 11 411 393	11 411 393	11 411 393		0.0	100.0
Coordinación Estatal para el Mejoramiento del Zoológico "Miguel Álvarez del Toro"	0 846 358	846 358	846 358		0.0	100.0
Secretaría de Igualdad de Género	0 1 858 674	1 858 674	1 858 674		0.0	100.0
Secretaría de Protección Civil	0 762 162	762 162	762 162		0.0	100.0
Secretaría de Agricultura, Ganadería y Pesca	0 20 000	20 000	20 000		0.0	100.0
Secretaría de Economía y del Trabajo	0 837 263	837 263	837 263		0.0	100.0
PODER JUDICIAL	0 11 686 037	11 686 037	11 686 037		0.0	100.0
Consejo de la Judicatura	0 11 686 037	11 686 037	11 686 037		0.0	100.0
ÓRGANOS AUTÓNOMOS	0 108 266 131	108 266 131	108 266 131		0.0	100.0
Fiscalía General del Estado	0 104 488 003	104 488 003	104 488 003		0.0	100.0
Tribunal Electoral del Estado de Chiapas	0 3 749 996	3 749 996	3 749 996		0.0	100.0
Instituto de Acceso a la Información Pública del Estado de Chiapas	0 28 132	28 132	28 132		0.0	100.0
ENTIDADES PARAESTATALES Y FIDEICOMISOS NO EMPRESARIALES Y NO FINANCIEROS	0 1 328 545 304	1 328 545 304	1 327 087 948		0.0	99.9
Secretariado Ejecutivo del Sistema Estatal de Seguridad Pública	0 101 503	101 503	101 503		0.0	100.0
Centro Estatal de Prevención Social de la Violencia y Participación Ciudadana	0 2 122 342	2 122 342	2 122 342		0.0	100.0
Centro Estatal de Control de Confianza Certificado del Estado de Chiapas	0 10 281	10 281	10 281		0.0	100.0
Instituto de Salud	0 1 281 688 769	1 281 688 769	1 281 688 769		0.0	100.0
Promotora de Vivienda Chiapas	0 277 273	277 273	277 273		0.0	100.0
Instituto para la Gestión Integral de Riesgos de Desastres del Estado de Chiapas	0 7 204 381	7 204 381	7 204 381		0.0	100.0
Instituto del Café de Chiapas	0 55 036	55 036	55 036		0.0	100.0
Régimen Estatal de Protección Social en Salud	0 25 809 971	25 809 971	24 353 198		0.0	94.4
Universidad Autónoma de Chiapas	0 4 407 252	4 407 252	4 407 252		0.0	100.0
Universidad Intercultural de Chiapas	0 160 037	160 037	159 455		0.0	99.6
Instituto de Capacitación y Vinculación Tecnológica del Estado de Chiapas	0 4 841 329	4 841 329	4 841 329		0.0	100.0
Procuraduría Ambiental del Estado de Chiapas	0 19 016	19 016	19 016		0.0	100.0
Consejería Jurídica del Gobernador	0 1 265	1 265	1 265		0.0	100.0
Instituto del Deporte del Estado de Chiapas	0 1 846 850	1 846 850	1 846 850		0.0	100.0
ENTIDADES PARAESTATALES EMPRESARIALES NO FINANCIERAS CON PARTICIPACIÓN ESTATAL MAYORITARIA	0 568 501	568 501	568 501		0.0	100.0
Oficina de Convenciones y Visitantes	0 568 501	568 501	568 501		0.0	100.0

Fuente: Secretaría de Hacienda.

GASTO PROGRAMABLE EN CLASIFICACIÓN FUNCIONAL

El gasto programable en clasificación funcional, se orientó en las finalidades y funciones que desempeñan los organismos públicos de los Poderes Legislativo, Judicial y Ejecutivo; Órganos Autónomos; Entidades Paraestatales y Fideicomisos No Empresariales y No Financieros; Entidades Paraestatales Empresariales No Financieros con Participación Estatal Mayoritaria.

GASTO PROGRAMABLE POR FINALIDAD
ENERO - JUNIO 2019
TOTAL: 34 740.3 (Millones de Pesos)



Fuente : Secretaría de Hacienda.

GOBIERNO

Al mes de junio de 2019, la finalidad de *Gobierno* devengó un presupuesto por 3 mil 541.1 millones de pesos, mismos que permitieron impulsar acciones en materia de procuración e impartición de la justicia, de orden público y seguridad interior; coordinación de la política de gobierno; asuntos financieros y hacendarios; legislación, relaciones exteriores, entre otros; las funciones de esta finalidad son:

Legislación

Los recursos devengados en la función Legislación ascienden a 184.9 millones de pesos, los cuales permitieron dar atención al desarrollo del proceso legislativo, principalmente en actividades de revisión y fiscalización de la rendición de cuentas de los recursos públicos; la atención y fomento de la cultura de la transparencia; el impulso y coordinación de las actividades de la Auditoría Superior del Estado; entre otros. El indicador vinculado a este rubro es:

INDICADOR	META ALCANZADA
Porcentaje de sistematización de control y evaluación (Municipio)	123

Justicia

Los recursos devengados en la función *Justicia* ascienden a 1 mil 148.5 millones de pesos, estos recursos permitieron impulsar acciones vinculadas con la reinserción social de sentenciados en el Estado; la investigación y cumplimentación de mandamientos judiciales; impartición de la justicia en primera y segunda instancia en materia civil y familiar; en la emisión de dictámenes periciales; la procuración de justicia en las diversas regiones del Estado; la prevención del delito y combate a la delincuencia organizada; la procuración de justicia en delitos en contra de inmigrantes; entre otros. Los indicadores vinculados a este rubro son:

Gastos Presupuestarios

INDICADOR	META ALCANZADA
Porcentaje de resolución de carpetas de investigación. (Carpetas de Investigación)	6,011
Porcentaje de resolución del rezago de carpetas de investigación. (Carpetas de Investigación)	8,957
Porcentaje de atención de mandamientos judiciales. (Mandamiento)	266
Porcentaje de atención de dictámenes periciales. (Dictamen)	54,144

Coordinación de la Política de Gobierno

Para la función *Coordinación de la política de gobierno*, los recursos devengados ascienden a 306.8 millones pesos, mismos que se orientaron a promover la estabilidad política y social de la Entidad; al fortalecimiento de los partidos políticos y de las asociaciones políticas, a fortalecer las acciones preventivas en el combate a la corrupción; en actividades postelectorales de organización y difusión; a fortalecer las acciones preventivas de combate a la corrupción; entre otros. El indicador relacionado con esta función es:

INDICADOR	META ALCANZADA
Porcentaje de coadyuvancia de la paz y la tranquilidad de la ciudadanía que presentó problemática socioeconómica (Resolución)	2,970

Asuntos Financieros y Hacendarios

El presupuesto devengado en la función *Asuntos financieros y hacendarios*, ascienden a 522.5 millones de pesos; estos recursos se destinaron al pago de nóminas de pensionados y jubilados; a la administración de la recaudación y servicios tributarios; al desarrollo regional de los servicios hacendarios; al fortalecimiento de la cultura tributaria; a la administración de los fondos públicos y los recursos humanos del gobierno del Estado; a Instrumentar, formular, integrar y controlar el presupuesto de egresos; a la modernización de esquemas de organización estructural y funcional de los organismos del ejecutivo estatal; a conducir y eficientar las finanzas del Estado; a la instrumentación e implementación del presupuesto basado en resultados; a la evaluación y consolidación de estados financieros y presupuestarios; entre otros. El indicador relacionado con esta función es:

INDICADOR	META ALCANZADA
Porcentaje de captación de ingresos totales en el Estado (Millones de Pesos)	\$ 46,690.4

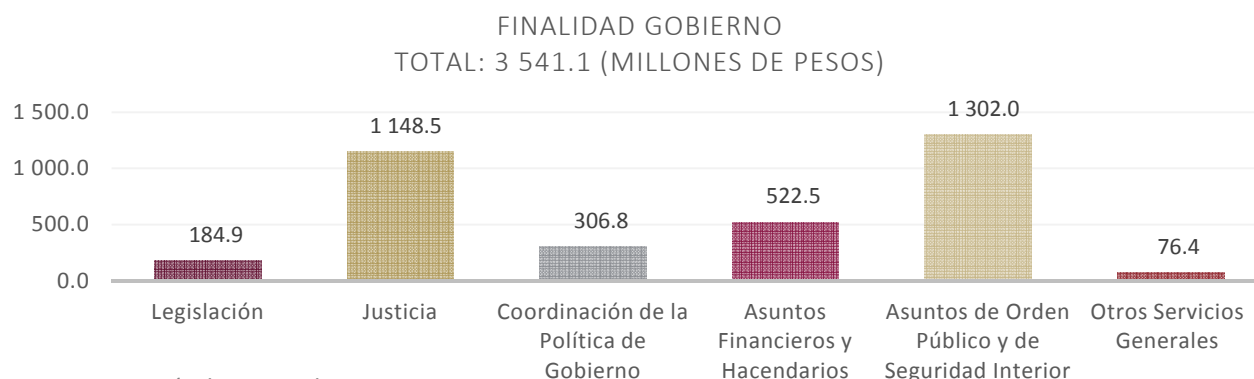
Asuntos del Orden Público y de Seguridad Interior

Los recursos devengados en la función *Asuntos del orden público y de seguridad interior* por 1 mil 302.0 millones de pesos, permitieron impulsar acciones relacionadas con la planeación, el diseño y coordinación de programas en materia de seguridad y protección ciudadana; prevención de la comisión de hechos delictivos en el Estado; combate a la delincuencia mediante el desarrollo de técnicas y herramientas tecnológicas; a dirigir, ordenar y vigilar la vialidad, el tránsito y peatonal del Estado; al fortalecimiento del desempeño en materia de seguridad pública (FORTASEG), a fortalecer las capacidades de evaluación en control de confianza; capacitación y profesionalización policial; fomento a la cultura, prevención y mitigación de riesgos; entre otros. El indicador vinculado a esta función es:

INDICADOR	META ALCANZADA
Porcentaje de evaluaciones de control de confianza realizados a elementos de seguridad, procuración de justicia y municipios (evaluación)	4,594

Otros Servicios Generales

El presupuesto devengado en la función *Otros servicios generales* ascienden a 76.4 millones de pesos, estos recursos se destinaron esencialmente en los programas del servicio de registro civil; la modernización y actualización integral de catastro; la administración de los bienes muebles e inmuebles patrimonio del Ejecutivo Estatal; certificación e inspección de bienes inmuebles y de actos de comercio; a promover y garantizar la transparencia, el acceso a la información pública y la protección de datos personales en el Estado; entre otros.



Fuente: Secretaría de Hacienda.

DESARROLLO SOCIAL

En el periodo de enero a junio del presente año se devengaron a la finalidad *Desarrollo Social recursos por 21 mil 540.8 millones de pesos, mismos que permitieron impulsar acciones orientadas a la protección ambiental; educación; salud; protección social; vivienda y servicios; y, recreación, cultura y otras manifestaciones sociales. Las funciones que integran la finalidad desarrollo social son las siguientes:*

Protección Ambiental

Los recursos devengados en la función *Protección ambiental* es por 193.8 millones de pesos, los cuales se destinaron prioritariamente al impulso de la operación del zoológico regional; a la construcción de la planta de tratamiento de aguas residuales y colectores (tercera etapa), para la cabecera municipal de Tonalá; programas de rehabilitación y mantenimiento de infraestructura forestal; a la construcción de la planta de tratamiento de aguas residuales y ampliación del sistema de alcantarillado sanitario en la localidad El parral, municipio de Parral; a la prevención y combate de incendios forestales; la protección ambiental y desarrollo de energías; estudio y aprovechamiento de la flora en Chiapas; ampliación y rehabilitación de plantas de tratamiento de aguas residuales en diversos municipios.

Vivienda y Servicios a la Comunidad

El presupuesto devengado en la función *Vivienda y servicios a la comunidad* asciende a 500.2 millones de pesos, mismos que se orientaron a obras relacionadas con la pavimentación de calles y avenidas; a la coordinación de la ejecución y seguimiento del programa de obra pública; al mejoramiento de vivienda; a obras de construcción de sistemas de agua potable; al estudio y proyecto de obra pública y patrimonio histórico; la planeación, programación, control y evaluación de la obra pública; la construcción de museos en diferentes municipios del Estado; la contratación de la obra pública; entre otros.

Salud

Los recursos devengados en la función *Salud* por 4 mil 364.8 millones de pesos, permitieron impulsar obras prioritarias para la población siendo entre otros el hospital general de 180 camas en Tuxtla Gutiérrez; la atención médica de primer y segundo nivel; laboratorio estatal de salud pública; fortalecimiento de la capacidad resolutive de los servicios de salud; el sistema de protección social en salud; combatir las enfermedades transmitidas por vector; desarrollo del programa en materia de trasplantes y tejidos; así como los servicios prestados por el Instituto de Salud. El indicador relacionado con esta función es:

Gastos Presupuestarios

INDICADOR	META ALCANZADA
Porcentaje de dosis aplicadas en el esquema básico de vacunación a niños menores de 5 años (Niños)	84,971

Recreación, cultura y otras manifestaciones sociales

El presupuesto devengado en la función *Recreación, cultura y otras manifestaciones sociales* ascienden a 96.9 millones de pesos, recursos que permitieron fomentar el desarrollo del deporte; el fortalecimiento de la cultura municipal; impulsar la radio estatal; impulsar la televisión, información y cinematografía; en el fortalecimiento y desarrollo de espacios culturales indígenas; fortalecer al museo del niño; impulsar la infraestructura para el desarrollo artístico y cultural; la investigación y difusión del patrimonio cultural; en la programación y evaluación de programas de desarrollo del deporte y cultura física; entre otros.

Educación

Los recursos devengados en la función *Educación* ascienden a 15 mil 82.5 millones de pesos, mismos que permitieron impulsar los programas y proyectos siguientes: impartir la educación primaria general; impartir la educación telesecundaria; primaria indígena; secundaria técnica; preescolar general; servicios de educación superior universitaria, de educación media superior general, de educación especial, de preescolar; impartir e impulsar estudios científicos y tecnológicos; educación física en primaria; educación superior pedagógica; centro de atención múltiple; impulso del programa de escuelas de tiempo completo; atención a la demanda de educación para jóvenes y adultos; servicio de educación superior tecnológica y politécnica; educación superior a distancia; entre otros. Los indicadores que se relacionan con esta función son:

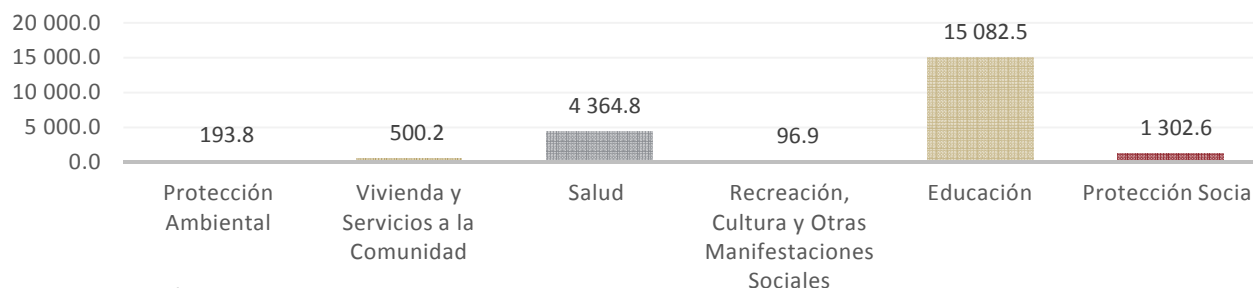
INDICADOR	META ALCANZADA
Atención a la demanda en preescolar general 2017-2018 (Alumno)	260,997
Atención a la demanda en primaria general 2017-2018 (Alumno)	738,470
Atención a la demanda en secundaria 2017-2018 (Alumno)	292,897
Atención a la demanda en educación media 2017-2018 (Alumno)	63,743
Atención a la demanda en educación superior 2017-2018 (Alumno)	9,700
Porcentaje de población de 15 años y más alfabetizadas al año (Persona)	9,080

Protección Social

Los recursos devengados en la función *Protección social* que ascienden a 1 mil 302.6 millones de pesos, permitieron el impulso de obras y acciones para la atención alimentaria a población en riesgo, desamparo y vulnerable; desayunos escolares; apoyos de asistencia social; maternidad segura; atención para la rehabilitación integral; fortalecimiento a los centros de asistencia infantil comunitarios; planear, gestionar y ejecutar programas y proyectos en bienestar de los adultos mayores; otorgar apoyos en materia de salud y a personas carentes de seguridad social; atención integral a niñas, niños maltratados, abandonados y migrantes; dar protección a niñas, niños, adolescentes y la familia; fortalecer la igualdad de oportunidades entre mujeres y hombres; fortalecer el acceso a la asistencia social alimentaria; entre otros. Los indicadores relacionados con este rubro son los siguientes:

INDICADOR	META ALCANZADA
Porcentaje de personas beneficiadas con el programa de seguridad alimentaria (Persona)	827,068
Porcentaje de personas formadas con perspectiva de género (Persona)	122,392

FINALIDAD DESARROLLO SOCIAL
TOTAL: 21 540.8 (MILLONES DE PESOS)



Fuente: Secretaría de Hacienda.

DESARROLLO ECONÓMICO

En el periodo de enero a junio de 2019 en la finalidad *Desarrollo Económico* se devengaron recursos por 757.9 millones de pesos, con los cuales se promovieron acciones en materia agropecuaria, silvicultura, caza y pesca; turismo; transporte; ciencia y tecnología, entre otros. Las funciones que integran esta finalidad son las siguientes:

Asuntos económicos, comerciales y laborales en general

En presupuesto devengado en la función *Asuntos económicos, comerciales y laborales* asciende a 103.5 millones de pesos, estos recursos se orientaron principalmente al fomento de la calidad del sector laboral del Estado; servicio al sector laboral desocupado de la entidad; operación del Fondo de Fomento Económico; fomento al desarrollo económico y la competitividad del Estado; implementación de instrumentos, herramientas y mecanismos en materia de mejora regulatoria y competitividad; promoción de inversiones y proyectos estratégicos; desarrollo de la industria de la transformación y fortalecimiento de productos chiapanecos; entre otros.

Agropecuaria, silvicultura, pesca y caza

Los recursos devengados en la función *Agropecuaria, silvicultura, pesca y caza* por 142.8 millones de pesos, permitieron impulsar programas y acciones relacionadas con el fortalecimiento de los sectores agrícola, ganadero y pesquero; particularmente de proyectos como: pescando bienestar; fortalecimiento para el desarrollo ganadero; apoyo solidario a la comercialización pesquera; fomento y desarrollo al sector agropecuario y pesca; fomento al cultivo del café para el desarrollo de la fase primaria de producción; programa especial concurrente para el desarrollo rural sustentable; fomento a la acuicultura y la pesca responsable; infraestructura para el desarrollo rural; apoyos a viveros frutícolas; entre otros.

Combustibles y Energía

Los recursos devengados en la función de *Combustibles y energía* 2.7 millones de pesos, permitieron el impulso de los programas: Ampliación de la red de distribución de energía eléctrica del barrio San Juan de la cabecera municipal de Chamula; y ampliación de red de distribución de energía eléctrica Patchen, Tenejapa.

Transporte

El presupuesto devengado en la función *Transporte* asciende a 442.4 millones de pesos, estos recursos se destinaron principalmente en programas orientados al mejoramiento de la empresa sistema de transporte urbanos de Tuxtla y de Tapachula; la coordinación de transportación aérea; apoyo a la infraestructura caminera rural; obras de conservación, modernización, rehabilitación y ampliación de caminos y carreteras diversas; desarrollo del servicio de autotransporte en las regiones del estado; elaboración de estudios y proyectos en materia de infraestructura carretera e hidráulica; fortalecimiento para la movilidad y el transporte público estatal; entre otros.

Turismo

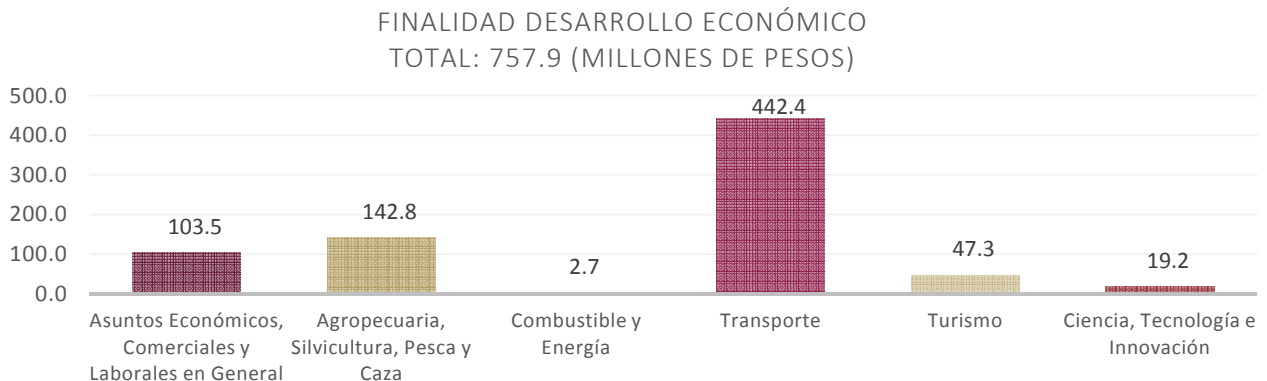
El presupuesto devengado en la función Turismo asciende a 47.3 millones de pesos; estos recursos permitieron el impulso de importantes proyectos para el desarrollo económico como son: corredores turísticos; promoción, difusión y

comercialización turística; fomento a la difusión turística de Chiapas en mercados emisores de turismo; asesoría y seguimiento al desarrollo de productos; fomento a la capacitación y asesoría turística integral; impulsar la comercialización de la oferta turística; promoción de la gastronomía chiapaneca; atención y atracción de cruceros; entre otros. Los indicadores relacionados a esta función son:

INDICADOR	META ALCANZADA
Tasa de variación de la derrama económica generada en el Estado (Millones de pesos)	\$ 11,845.4
Tasa de variación de afluencia de turistas en el Estado (Persona)	3,860,358

Ciencia, Tecnología e Innovación

Los recursos devengados en la función *Ciencia, tecnología e innovación* por 19.2 millones de pesos, se orientaron a programas como: Coordinación del sistema estatal de ciencia y tecnología del estado; impulsar el desarrollo de tecnologías de la información y comunicaciones en la administración pública estatal; operación del museo y planetario de ciencia y tecnología; al programa *conoce la ciencia y científicos del mañana*; operación del sistema estatal de ciencia y tecnología; y en acciones de vinculación para la competitividad.



Fuente: Secretaría de Hacienda.

OTRAS NO CLASIFICADAS EN FUNCIONES ANTERIORES

Los recursos devengados en el rubro de *Otras No Clasificadas en Funciones Anteriores* asciende a 8 mil 900.5 millones de pesos, constituido por las aportaciones federales a municipios y otras trasferencias, los cuales se orientan principalmente a la promoción del desarrollo social y económico de los ayuntamientos municipales.

Informe de Avance de Gestión Financiera

GASTO PROGRAMABLE DEL SECTOR PÚBLICO PRESUPUESTARIO EN CLASIFICACIÓN FUNCIONAL

DEL 01 DE ENERO AL 30 DE JUNIO DE 2019

(Pesos)

CONCEPTO	2019				AVANCE RESPECTO A:	
	APROBADO	MODIFICADO	MINISTRADO	DEVENGADO	APROBADO	MINISTRADO
TOTAL PROGRAMABLE	81 821 245 935	85 099 417 042	42 457 150 797	34 740 308 513	42.5	81.8
Gobierno	9 759 421 915	10 273 555 331	4 290 430 535	3 541 107 750	36.3	82.5
Legislación	501 423 127	489 953 573	220 525 206	184 851 344	36.9	83.8
Justicia	2 663 718 326	2 860 431 558	1 329 468 224	1 148 515 597	43.1	86.4
Coordinación de la Política de Gobierno	760 734 827	851 057 075	360 989 390	306 760 634	40.3	85.0
Asuntos Financieros y Hacendarios	2 662 514 227	2 596 399 390	630 568 737	522 550 170	19.6	82.9
Asuntos de Orden Público y de Seguridad Interior	2 948 133 790	3 261 545 075	1 658 560 912	1 302 055 424	44.2	78.5
Otros Servicios Generales	222 897 618	214 168 660	90 318 066	76 374 581	34.3	84.6
Desarrollo Social	54 647 165 865	56 979 704 746	28 180 851 837	21 540 840 162	39.4	76.4
Protección Ambiental	519 822 283	645 985 687	256 162 570	193 765 400	37.3	75.6
Vivienda y Servicios a la Comunidad	2 440 708 480	2 414 942 051	838 850 941	500 227 495	20.5	59.6
Salud	10 301 943 978	12 793 624 547	7 834 251 476	4 364 818 541	42.4	55.7
Recreación, Cultura y Otras Manifestaciones Sociales	312 742 166	293 728 898	118 644 709	96 863 921	31.0	81.6
Educación	35 620 849 006	36 432 262 726	17 533 412 860	15 082 515 283	42.3	86.0
Protección Social	5 451 099 952	4 399 160 837	1 599 529 281	1 302 649 522	23.9	81.4
Desarrollo Económico	2 040 810 362	2 374 095 534	1 085 407 955	757 900 131	37.1	69.8
Asuntos Económicos, Comerciales y Laborales en Genera	356 184 349	366 785 740	128 312 253	103 459 164	29.0	80.6
Agropecuaria, Silvicultura, Pesca y Caza	449 463 834	429 703 962	211 797 870	142 805 633	31.8	67.4
Combustible y Energía	4 995 608	4 995 608	4 240 505	2 752 705	55.1	64.9
Transporte	998 945 885	1 349 985 467	656 440 058	442 353 322	44.3	67.4
Turismo	188 823 401	165 161 693	64 444 093	47 296 782	25.0	73.4
Ciencia, Tecnología e Innovación	42 397 285	57 463 064	20 173 176	19 232 525	45.4	95.3
Otras no clasificadas en funciones anteriores ^{1/}	15 373 847 793	15 472 061 431	8 900 460 470	8 900 460 470	57.9	100.0

Fuente: Secretaría de Hacienda.

^{1/} Incluye únicamente las erogaciones que correspondan al gasto programable, como son: las transferencias y las aportaciones que no son susceptibles de etiquetar en las funciones existentes.

El gasto total del sector público presupuestario en clasificación funcional, se integra con recursos del ejercicio y con recursos provenientes de ejercicios anteriores de acuerdo a los cuadros siguientes:

Gastos Presupuestarios

GASTO PROGRAMABLE DEL SECTOR PÚBLICO PRESUPUESTARIO EN CLASIFICACIÓN FUNCIONAL

RECURSOS DEL EJERCICIO

DEL 01 DE ENERO AL 30 DE JUNIO DE 2019

(Pesos)

CONCEPTO	2019				AVANCE RESPECTO A:	
	APROBADO	MODIFICADO	MINISTRADO	DEVENGADO	APROBADO	MINISTRADO
TOTAL PROGRAMABLE	81 821 245 935	83 021 327 746	40 379 712 496	32 668 050 990	39.9	80.9
Gobierno	9 759 421 913	9 827 377 670	3 844 252 876	3 094 930 091	31.7	80.5
Legislación	501 423 127	489 953 572	220 525 206	184 851 344	36.9	83.8
Justicia	2 663 718 326	2 722 016 986	1 191 053 652	1 010 101 025	37.9	84.8
Coordinación de la Política de Gobierno	760 734 826	846 599 009	356 531 326	302 302 570	39.7	84.8
Asuntos Financieros y Hacendarios	2 662 514 227	2 555 240 640	589 409 987	481 391 421	18.1	81.7
Asuntos de Orden Público y de Seguridad Interior	2 948 133 789	2 999 426 935	1 396 442 772	1 039 937 284	35.3	74.5
Otros Servicios Generales	222 897 617	214 140 527	90 289 933	76 346 448	34.3	84.6
Desarrollo Social	54 647 165 866	55 479 842 746	26 681 640 830	20 046 809 934	36.7	75.1
Protección Ambiental	519 822 283	607 879 797	218 056 680	155 659 509	29.9	71.4
Vivienda y Servicios a la Comunidad	2 440 708 480	2 370 791 483	794 700 373	456 076 927	18.7	57.4
Salud	10 301 943 978	11 409 503 045	6 450 129 974	2 982 153 812	28.9	46.2
Recreación, Cultura y Otras Manifestaciones Sociales	312 742 167	291 882 049	116 797 859	95 017 071	30.4	81.4
Educación	35 620 849 006	36 405 163 648	17 506 964 777	15 059 791 206	42.3	86.0
Protección Social	5 451 099 953	4 394 622 724	1 594 991 167	1 298 111 409	23.8	81.4
Desarrollo Económico	2 040 810 362	2 242 045 899	953 358 320	625 850 495	30.7	65.6
Asuntos Económicos, Comerciales y Laborales en Genera	356 184 349	361 107 148	122 633 661	97 780 571	27.5	79.7
Agropecuaria, Silvicultura, Pesca y Caza	449 463 835	429 628 928	211 722 835	142 730 598	31.8	67.4
Combustible y Energía	4 995 608	4 995 608	4 240 505	2 752 705	55.1	64.9
Transporte	998 945 885	1 224 257 960	530 712 552	316 625 816	31.7	59.7
Turismo	188 823 401	164 593 191	63 875 591	46 728 280	24.7	73.2
Ciencia, Tecnología e Innovación	42 397 285	57 463 064	20 173 176	19 232 525	45.4	95.3
Otras no clasificadas en funciones anteriores ^{1/}	15 373 847 793	15 472 061 431	8 900 460 470	8 900 460 470	57.9	100.0

Fuente: Secretaría de Hacienda.

^{1/} Incluye únicamente las erogaciones que correspondan al gasto programable, como son: las transferencias y las aportaciones que no son susceptibles de etiquetar en las funciones existentes.

Informe de Avance de Gestión Financiera

GASTO PROGRAMABLE DEL SECTOR PÚBLICO PRESUPUESTARIO EN CLASIFICACIÓN FUNCIONAL

RECURSOS DE EJERCICIOS ANTERIORES

DEL 01 DE ENERO AL 30 DE JUNIO DE 2019

(Pesos)

CONCEPTO	2019				AVANCE RESPECTO A:	
	APROBADO	MODIFICADO	MINISTRADO	DEVENGADO	APROBADO	MINISTRADO
TOTAL PROGRAMABLE	0	2 078 089 295	2 077 438 301	2 072 257 522	0.0	99.8
Gobierno	0	446 177 658	446 177 658	446 177 658	0.0	100.0
Justicia	0	138 414 572	138 414 572	138 414 572	0.0	100.0
Coordinación de la política de gobierno	0	4 458 064	4 458 064	4 458 064	0.0	100.0
Asuntos financieros y hacendarios	0	41 158 750	41 158 750	41 158 750	0.0	100.0
Asuntos de orden público y de seguridad Interior	0	262 118 139	262 118 139	262 118 139	0.0	100.0
Otros servicios generales	0	28 132	28 132	28 132	0.0	100.0
Desarrollo Social	0	1 499 862 002	1 499 211 008	1 494 030 229	0.0	99.7
Protección ambiental	0	38 105 890	38 105 890	38 105 890	0.0	100.0
Vivienda y servicios a la comunidad	0	44 150 568	44 150 568	44 150 568	0.0	100.0
Salud	0	1 384 121 502	1 384 121 502	1 382 664 729	0.0	99.9
Recreación, cultura y otras manifestaciones sociales	0	1 846 850	1 846 850	1 846 850	0.0	100.0
Educación	0	27 099 077	26 448 083	22 724 077	0.0	85.9
Protección social	0	4 538 114	4 538 114	4 538 114	0.0	100.0
Desarrollo Económico	0	132 049 635	132 049 635	132 049 635	0.0	100.0
Asuntos Económicos, Comerciales y Laborales en General	0	5 678 592	5 678 592	5 678 592	0.0	100.0
Agropecuaria, Silvicultura, Pesca y Caza	0	75 036	75 036	75 036	0.0	100.0
Transporte	0	125 727 506	125 727 506	125 727 506	0.0	100.0
Turismo	0	568 501	568 501	568 501	0.0	100.0

Fuente: Secretaría de Hacienda.