



Estados e Información Contable

Poder Judicial

El Consejo Nacional de Armonización Contable (CONAC), ha emitido documentos que sientan las bases para que el gobierno federal, las entidades federativas y municipios logren cumplir con lo dispuesto en la Ley General de Contabilidad Gubernamental, permitiendo a los entes públicos de cada nivel de gobierno realizar las acciones necesarias para la implementación de la armonización contable.

Bajo este tenor, el estado de Chiapas, ha dado a conocer en los medios de difusión oficiales los documentos en materia de armonización contable, establecidos por el CONAC, con el compromiso institucional de llevar a cabo los objetivos planteados en la Ley General de Contabilidad Gubernamental, actualizando en forma permanente los marcos normativos contables y presupuestarios con los documentos armonizados aplicados para este ejercicio, así como los instrumentos técnicos para lograr el cumplimiento de los objetivos a nivel nacional, considerando el Marco Conceptual de Contabilidad Gubernamental, como el fundamento para la elaboración de normas, contabilización, valuación y presentación de la información financiera.

El Plan de Cuentas, constituye una herramienta básica para el registro de operaciones, otorgando una consistencia en la presentación y fácil interpretación de los resultados, así como, las bases para consolidar bajo criterios armonizados la información contable.

En el proceso contable se reflejan los momentos contables del ingreso y del egreso, considerando además las normas y metodología para la emisión de información financiera y estructura de los estados financieros básicos y finalmente dar a conocer la situación financiera de la entidad en el periodo que se informa.

Los Estados Financieros del Poder Judicial cumplen con los Postulados Básicos de Contabilidad Gubernamental establecidos en la Ley General de Contabilidad Gubernamental y en gran parte los requisitos de las Normas Internacionales de Contabilidad, Aplicables al Sector Público, esto permite contar con saludables prácticas administrativas, financieras y de control. Ahora bien, con el propósito de dar cumplimiento a los artículos 46 y 49 de la Ley General de Contabilidad Gubernamental, los Estados Financieros Consolidados contienen notas de desglose, memoria y de gestión administrativa, las cuales explican las principales características y políticas normativas contables, las bases de presentación y preparación y las principales políticas de control y registro, a fin de que la información sea de mayor utilidad para los usuarios. Asimismo, se incluyen resultados obtenidos a través de la aplicación de razones financieras y formatos requeridos por los lineamientos del CONAC.

En concordancia con la disposición del Acuerdo por el que se Armoniza la estructura de las cuentas públicas, emitida por el CONAC, se presentan los estados financieros de acuerdo con la Clasificación Administrativa con información presupuestaria, programática y contable consolidada del Poder Judicial del Estado de Chiapas.

Bajo este epígrafe, los organismos públicos que conforma el Poder Judicial son: Consejo de la Judicatura, Tribunal del Trabajo Burocrático y Tribunal Constitucional.

ESTADO DE SITUACIÓN FINANCIERA CONSOLIDADO

El Estado de Situación Financiera muestra la posición financiera del Poder Judicial, valuados y elaborados de acuerdo con los Postulados Básicos de Contabilidad Gubernamental, Normas y Metodología para la Emisión de Información Financiera y Estructura de los Estados Financieros del Ente Público y Característica de sus Notas, emitidos por el Consejo Nacional de Armonización Contable (CONAC), el cual refleja los bienes y derechos que se clasifican en rubros de acuerdo a su disponibilidad de liquidez al igual que sus obligaciones o compromisos, agrupándolas con relación a su exigibilidad.

GOBIERNO CONSTITUCIONAL DEL ESTADO DE CHIAPAS PODER JUDICIAL ESTADO DE SITUACIÓN FINANCIERA CONSOLIDADO AL 30 DE JUNIO DE 2019 (Pesos)					
CONCEPTO	JUN 2019	DIC 2018	CONCEPTO	JUN 2019	DIC 2018
ACTIVO			PASIVO		
Activo Circulante			Pasivo Circulante		
Efectivo y Equivalentes	192 743 848	227 364 140	Cuentas por Pagar a Corto Plazo	20 372 973	171 221 427
Derechos a Recibir Efectivo o Equivalentes	3 125 862	947 655	Provisiones a Corto Plazo	745 250	197 701
Derechos a Recibir Bienes o Servicios	3 285 215	3 285 215	Otros Pasivos a Corto Plazo	7 311	27 194
Total de Activos Circulantes	199 154 925	231 597 010	Total de Pasivos Circulantes	21 125 534	171 446 322
Activo No Circulante			Pasivo No Circulante		
Inversiones Financieras a Largo Plazo	849 560	849 560	Cuentas por Pagar a Largo Plazo	12 673 453	12 673 453
Derechos a Recibir Efectivo o Equivalentes a Largo Plazo	1 214 802	1 906 497	Pasivos Diferidos a Largo Plazo	108 867 393	0
Bienes Inmuebles, Infraestructura y Construcciones en Proceso	492 450 539	492 450 539	Fondos y Bienes de Terceros en Garantía y/o Administración a Largo Plazo	22 094 832	27 400 791
Bienes Muebles	219 856 185	214 364 485	Provisiones a Largo Plazo	22 013 010	22 013 010
Activos Intangibles	19 198 562	18 761 464	Total de Pasivos No Circulantes	165 648 688	62 087 254
Activos Diferidos	88 023 204	89 468 279	Total del Pasivo	186 774 222	233 533 576
Otros Activos no Circulantes	8 016 180	8 016 180	HACIENDA PÚBLICA/PATRIMONIO		
Total de Activos No Circulantes	829 609 032	825 817 004	Donaciones de Capital	17 392 919	12 164 796
			Resultados del Ejercicio (Ahorro/Desahorro)	24 590 100	37 894 349
			Resultados de Ejercicios Anteriores	800 006 716	773 821 293
			Total Hacienda Pública/Patrimonio	841 989 735	823 880 438
Total del Activo	1 028 763 957	1 057 414 014	Total del Pasivo y Hacienda Pública/Patrimonio	1 028 763 957	1 057 414 014

Fuente: Secretaría de Hacienda.

ESTADO DE ACTIVIDADES CONSOLIDADO

El Estado de Actividades refleja el resultado entre el saldo total de los ingresos captados y el saldo total de los gastos incurridos por el Poder Judicial, cuya diferencia positiva o negativa determina el ahorro o desahorro, del 1 de enero al 30 de junio de 2019, sin considerar la inversión física en Bienes Muebles e Inmuebles, Infraestructura y Construcciones en Proceso. De esta forma el resultado durante este periodo refleja un ahorro por 24.6 millones de pesos.

GOBIERNO CONSTITUCIONAL DEL ESTADO DE CHIAPAS**PODER JUDICIAL****ESTADO DE ACTIVIDADES CONSOLIDADO**

DEL 1 DE ENERO AL 30 DE JUNIO DE 2019

(Pesos)

CONCEPTO	JUN 2019	DIC 2018
INGRESOS Y OTROS BENEFICIOS		
Ingresos de Gestión		
Participaciones, Aportaciones, Convenios, Incentivos Derivados de la Colaboración Fiscal, Fondos Distintos de Aportaciones, Transferencias, Asignaciones, Subsidios y Subvenciones, y Pensiones y Jubilaciones		
Transferencias, Asignaciones, Subsidios y Subvenciones, y Pensiones y Jubilaciones	437 743 304	1 193 588 256
Otros Ingresos y Beneficios		
Otros Ingresos y Beneficios Varios	31	7 209
Total de Ingresos y Otros Beneficios	437 743 335	1 193 595 465
GASTOS Y OTRAS PÉRDIDAS		
Gastos de Funcionamiento		
Servicios Personales	373 549 430	946 068 634
Materiales y Suministros	5 011 982	7 784 357
Servicios Generales	34 169 695	175 673 227
Transferencias, Asignaciones, Subsidios y Otras Ayudas		
Subsidios y Subvenciones	0	25 952 378
Participaciones y Aportaciones		
Intereses, Comisiones y Otros Gastos de la Deuda Pública		
Otros Gastos y Pérdidas Extraordinarias		
Estimaciones, Depreciaciones, Deterioros, Obsolescencia y Amortizaciones	65 039	68 600
Otros Gastos	357 089	153 920
Inversión Pública		
Total de Gastos y Otras Pérdidas	413 153 235	1 155 701 116
Resultados del Ejercicio (Ahorro/Desahorro)	24 590 100	37 894 349

Fuente: Secretaría de Hacienda.

ESTADO DE VARIACIÓN EN LA HACIENDA PÚBLICA CONSOLIDADO

El Estado de Variación en la Hacienda Pública muestra las modificaciones o cambios realizados en la Hacienda Pública del Poder Judicial. Al 30 de junio del ejercicio fiscal 2019, se obtuvo un saldo de 842.0 millones de pesos, con una modificación positiva neta de 18.1 millones de pesos derivado de los incrementos o decrementos realizados al patrimonio.

GOBIERNO CONSTITUCIONAL DEL ESTADO DE CHIAPAS PODER JUDICIAL ESTADO DE VARIACIÓN EN LA HACIENDA PÚBLICA CONSOLIDADO DEL 1 DE ENERO AL 30 DE JUNIO DE 2019 (Pesos)					
CONCEPTO	HACIENDA PÚBLICA/ PATRIMONIO CONTRIBUIDO	HACIENDA PÚBLICA/ PATRIMONIO GENERADO DE EJERCICIOS ANTERIORES	HACIENDA PÚBLICA/ PATRIMONIO GENERADO DEL EJERCICIO	EXCESO O INSUFICIENCIA EN LA ACTUALIZACIÓN DE LA HACIENDA PÚBLICA / PATRIMONIO	TOTAL
Hacienda Pública / Patrimonio Contribuido Neto de 2018	12 164 796				12 164 796
Aportaciones					
Donaciones de Capital	12 164 796				12 164 796
Actualización de la Hacienda Pública/Patrimonio					
Hacienda Pública / Patrimonio Generado Neto de 2018		773 821 293	37 894 349		811 715 642
Resultados del Ejercicio (Ahorro/Desahorro)			37 894 349		37 894 349
Resultados de Ejercicios Anteriores		773 821 293			773 821 293
Revalúos					
Reservas					
Rectificaciones de Resultados de Ejercicios Anteriores					
Exceso o Insuficiencia en la Actualización de la Hacienda Pública / Patrimonio Neto de 2018					
Resultado por Posición Monetaria					
Resultado por Tenencia de Activos no Monetarios					
Hacienda Pública / Patrimonio Neto Final de 2018	12 164 796	773 821 293	37 894 349	0	823 880 438
Cambios en la Hacienda Pública / Patrimonio Contribuido Neto al 30 de Junio de 2019	5 228 123				5 228 123
Aportaciones					
Donaciones de Capital	5 228 123				5 228 123
Actualización de la Hacienda Pública/Patrimonio					
Variaciones de la Hacienda Pública / Patrimonio Generado Neto al 30 de Junio de 2019		26 185 423	(13 304 249)		12 881 174
Resultados del Ejercicio (Ahorro/Desahorro)			24 590 100		24 590 100
Resultados de Ejercicios Anteriores		26 185 423	(37 894 349)		(11 708 926)
Revalúos					
Reservas					
Rectificaciones de Resultados de Ejercicios Anteriores					
Cambios en el Exceso o Insuficiencia en la Actualización de la Hacienda Pública / Patrimonio Neto al 30 de Junio de 2019					0
Resultado por Posición Monetaria					
Resultado por Tenencia de Activos no Monetarios					
Hacienda Pública / Patrimonio Neto Final al 30 de Junio de 2019	17 392 919	800 006 716	24 590 100	0	841 989 735

Fuente: Secretaría de Hacienda.

ESTADO DE CAMBIOS EN LA SITUACIÓN FINANCIERA CONSOLIDADO

El Estado de Cambios en la Situación Financiera, provee información sobre los orígenes y aplicaciones de los recursos del Poder Judicial, asimismo, muestra la obtención o disposición de los recursos y obligaciones durante el periodo que se informa.

GOBIERNO CONSTITUCIONAL DEL ESTADO DE CHIAPAS
PODER JUDICIAL
ESTADO DE CAMBIOS EN LA SITUACIÓN FINANCIERA CONSOLIDADO
 DEL 1 DE ENERO AL 30 DE JUNIO DE 2019
 (Pesos)

CONCEPTO	ORIGEN	APLICACIÓN
ACTIVO		
Activo Circulante		
Efectivo y Equivalentes	34 620 292	
Derechos a Recibir Efectivo o Equivalentes		2 178 207
Activo No Circulante		
Derechos a Recibir Efectivo o Equivalentes a Largo Plazo	691 695	
Bienes Muebles		5 491 700
Activos Intangibles		437 098
Activos Diferidos	1 445 075	
PASIVO		
Pasivo Circulante		
Cuentas por Pagar a Corto Plazo		150 848 454
Provisiones a Corto Plazo	547 549	
Otros Pasivos a Corto Plazo		19 883
Pasivo No Circulante		
Pasivos Diferidos a Largo Plazo	108 867 393	
Fondos y Bienes de Terceros en Garantía y/o Administración a Largo Plazo		5 305 959
HACIENDA PÚBLICA/PATRIMONIO		
Hacienda Pública/Patrimonio Contribuido		
Donaciones de Capital	5 228 123	
Hacienda Pública/Patrimonio Generado		
Resultados del Ejercicio (Ahorro/Desahorro)		13 304 249
Resultados de Ejercicios Anteriores	26 185 423	
Exceso o Insuficiencia en la Actualización de la Hacienda Pública / Patrimonio Neto de 2019		

Fuente: Secretaría de Hacienda.

ESTADO DE FLUJOS DE EFECTIVO CONSOLIDADO

El Estado de Flujos de Efectivo del Poder Judicial, identifica las fuentes de entradas y salidas de recursos, clasificadas por actividades de operación, inversión y de financiamiento. Asimismo, proporciona una base para evaluar su capacidad para generar efectivo y equivalentes, y para utilizar los flujos derivados de ellos, conformado por los elementos básicos: origen y aplicación de los recursos.

GOBIERNO CONSTITUCIONAL DEL ESTADO DE CHIAPAS		
PODER JUDICIAL		
ESTADO DE FLUJOS DE EFECTIVO CONSOLIDADO		
DEL 1 DE ENERO AL 30 DE JUNIO DE 2019		
(Pesos)		
CONCEPTO	JUN 2019	DIC 2018
Flujos de Efectivo de las Actividades de Operación		
Origen	437 743 335	1 193 595 465
Transferencias, Asignaciones, Subsidios y Subvenciones, y Pensiones y Jubilaciones	437 743 304	1 193 588 256
Otros Orígenes de Operación	31	7 209
Aplicación	413 153 235	1 155 701 116
Servicios Personales	373 549 430	946 068 634
Materiales y Suministros	5 011 982	7 784 357
Servicios Generales	34 169 695	175 673 227
Subsidios y Subvenciones	0	25 952 378
Otras Aplicaciones de Operación	422 128	222 520
Flujos Netos de Efectivo por Actividades de Operación	24 590 100	37 894 349
Flujos de Efectivo de las Actividades de Inversión		
Origen	37 892 747	90 846 596
Bienes Inmuebles, Infraestructura y Construcciones en Proceso	3 473 349	0
Bienes Muebles	65 039	3 951 854
Otros Orígenes de Inversión	34 354 359	86 894 742
Aplicación	50 343 785	53 987 422
Bienes Inmuebles, Infraestructura y Construcciones en Proceso	3 473 349	12 242 144
Bienes Muebles	5 556 739	0
Otras Aplicaciones de Inversión	41 313 697	41 745 278
Flujos Netos de Efectivo por Actividades de Inversión	(12 451 038)	36 859 174
Flujos de Efectivo de las Actividades de Financiamiento		
Origen	109 484 906	16 544 599
Otros Orígenes de Financiamiento	109 484 906	16 544 599
Aplicación	156 244 260	73 484 281
Otras Aplicaciones de Financiamiento	156 244 260	73 484 281
Flujos Netos de Efectivo por Actividades de Financiamiento	(46 759 354)	(56 939 682)
Incremento/Disminución Neta en el Efectivo y Equivalentes al Efectivo	(34 620 292)	17 813 841
Efectivo y Equivalentes al Efectivo al Inicio del Ejercicio	227 364 140	209 550 299
Efectivo y Equivalentes al Efectivo al Final del Ejercicio	192 743 848	227 364 140

Fuente: Secretaría de Hacienda.

ESTADO ANALÍTICO DEL ACTIVO CONSOLIDADO

El Estado Analítico del Activo al 30 de junio de 2019, refleja los movimientos realizados de los derechos y bienes debidamente identificados y cuantificados en términos monetarios del que dispone el Poder Judicial para realizar sus actividades, así como el flujo del activo circulante y del activo no circulante entre el inicio y fin del periodo. El activo circulante tuvo una variación negativa de 32.4 millones de pesos, y el activo no circulante refleja una variación positiva de 3.8 millones de pesos.

GOBIERNO CONSTITUCIONAL DEL ESTADO DE CHIAPAS
PODER JUDICIAL
ESTADO ANALÍTICO DEL ACTIVO CONSOLIDADO
 DEL 1 DE ENERO AL 30 DE JUNIO DE 2019
 (Pesos)

CONCEPTO	SALDO INICIAL	CARGOS DEL PERIODO	ABONOS DEL PERIODO	SALDO FINAL	VARIACIÓN DEL PERIODO
ACTIVO	1 057 414 014	3 024 807 396	3 053 457 453	1 028 763 957	(28 650 057)
Activo Circulante	231 597 010	2 618 210 678	2 650 652 763	199 154 925	(32 442 085)
Efectivo y Equivalentes	227 364 140	2 607 488 748	2 642 109 040	192 743 848	(34 620 292)
Derechos a Recibir Efectivo o Equivalentes	947 655	10 721 930	8 543 723	3 125 862	2 178 207
Derechos a Recibir Bienes o Servicios	3 285 215	0	0	3 285 215	0
Activo No Circulante	825 817 004	406 596 718	402 804 690	829 609 032	3 792 028
Inversiones Financieras a Largo Plazo	849 560	0	0	849 560	0
Derechos a Recibir Efectivo o Equivalentes a Largo Plazo	1 906 497	139 021	830 716	1 214 802	(691 695)
Bienes Inmuebles, Infraestructura y Construcciones en Proceso	492 450 539	3 473 349	3 473 349	492 450 539	0
Bienes Muebles	214 364 485	7 278 486	1 786 786	219 856 185	5 491 700
Activos Intangibles	18 761 464	437 098	0	19 198 562	437 098
Activos Diferidos	89 468 279	395 268 764	396 713 839	88 023 204	(1 445 075)
Otros Activos no Circulantes	8 016 180	0	0	8 016 180	0

Fuente: Secretaría de Hacienda.

ESTADO ANALÍTICO DE LA DEUDA Y OTROS PASIVOS CONSOLIDADO

El Estado Analítico de la Deuda y Otros Pasivos, refleja las obligaciones insolutas de los entes públicos. A la fecha que se informa el Poder Judicial presenta obligaciones originadas de otros pasivos integrados principalmente por prestaciones salariales, adquisición de bienes de consumo, retenciones de impuestos por liquidar, rendimientos bancarios, abonos bancarios por aclarar, préstamos del fondo auxiliar, obligaciones con ingresos propios, y provisiones por servicios personales (laudos).

GOBIERNO CONSTITUCIONAL DEL ESTADO DE CHIAPAS				
PODER JUDICIAL				
ESTADO ANALÍTICO DE LA DEUDA Y OTROS PASIVOS CONSOLIDADO				
DEL 1 DE ENERO AL 30 DE JUNIO DE 2019				
(Pesos)				
DENOMINACIÓN DE LAS DEUDAS	MONEDA DE CONTRATACIÓN	INSTITUCIÓN O PAÍS ACREEDOR	SALDO INICIAL DEL PERIODO	SALDO FINAL DEL PERIODO
DEUDA PÚBLICA				
Corto Plazo				
Deuda Interna				
Instituciones de Crédito				
Títulos y Valores				
Arrendamientos Financieros				
Deuda Externa				
Organismos Financieros Internacionales				
Deuda Bilateral				
Títulos y Valores				
Arrendamientos Financieros				
Subtotal Corto Plazo			0	0
Largo Plazo				
Deuda Interna				
Instituciones de Crédito				
Títulos y Valores				
Arrendamientos Financieros				
Deuda Externa				
Organismos Financieros Internacionales				
Deuda Bilateral				
Títulos y Valores				
Arrendamientos Financieros				
Subtotal Largo Plazo			0	0
Otros Pasivos	Moneda Nacional	México	233 533 576	186 774 222
Total Deuda y Otros Pasivos			233 533 576	186 774 222

Fuente: Secretaría de Hacienda.

INFORME SOBRE PASIVOS CONTINGENTES CONSOLIDADO

De conformidad a las Principales Reglas de Registro y Valoración del Patrimonio (Elementos Generales) emitidas por el Consejo Nacional de Armonización Contable, publicadas en el capítulo reformado en el Diario Oficial de la Federación el 06 de octubre del 2014, los pasivos contingentes consideran:

- a) Obligaciones surgidas a raíz de sucesos pasados, cuya existencia ha de ser confirmada sólo por la concurrencia, de uno o más eventos inciertos en el futuro que no están enteramente bajo el control del organismo público.
- b) Una obligación presente a raíz de sucesos pasados, que no se ha reconocido contablemente porque no es viable que el ente público tenga que satisfacerla, o debido a que el importe de la obligación no puede ser cuantificado con la suficiente confiabilidad.

Al respecto se informa que el Poder Judicial al 30 de junio de 2019, cuenta con un saldo de 22.8 millones de pesos por concepto de pasivos contingentes, el cual se integra por las provisiones para contingencias a corto y a largo plazo para hacer frente a casos fortuitos.

NOTAS A LOS ESTADOS FINANCIEROS CONSOLIDADOS

De Conformidad al artículo 46, fracción I, inciso g) y 49 de la Ley General de Contabilidad Gubernamental, así como a la normatividad emitida por el Consejo Nacional de Armonización Contable, a continuación se presentan las notas a los estados financieros correspondiente al 30 de junio del ejercicio fiscal 2019, con los siguientes apartados:

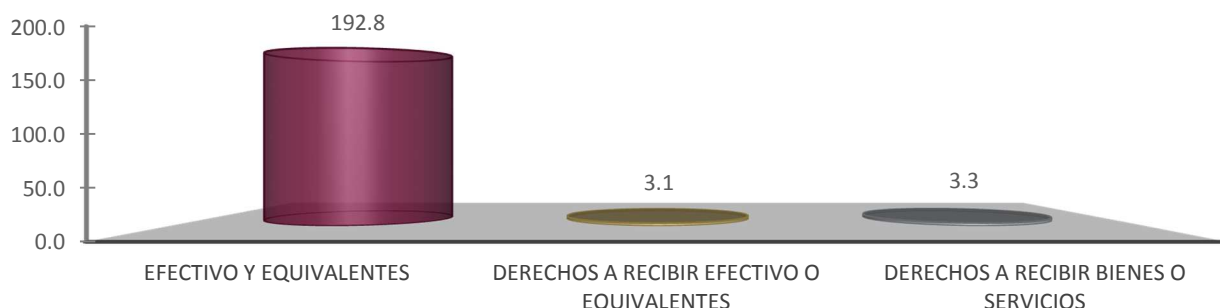
- Notas de Desglose
- Notas de Memoria
- Notas de Gestión Administrativa

NOTAS DE DESGLOSE**AL ESTADO DE SITUACIÓN FINANCIERA****ACTIVO**

El activo se compone de los fondos, valores, derechos y bienes cuantificados en términos monetarios, los cuales controla y dispone el Poder Judicial para la prestación de servicios públicos, éste se integra como sigue:

Circulante**ACTIVO CIRCULANTE JUN 2019**

(Millones de Pesos)

**Efectivo y Equivalentes**

Del 1 de enero al 30 de junio de 2019 este rubro presenta la cifra de 192.8 millones de pesos, y representa el 96.8 por ciento del activo circulante, integrado en gran parte por la disponibilidad financiera para cubrir pagos a proveedores y prestadores de servicios, así mismo para cubrir servicios personales por diversos conceptos como: sueldos, IMSS e impuestos retenidos. Además, se compone por recursos de libre disposición para Juzgados de Control y Tribunales de Enjuiciamiento en diversos municipios.

Asimismo, es importante mencionar que se reflejan los conceptos siguientes:

- Depósitos otorgados en garantía derivado del servicio del arrendamiento de instalaciones o equipos utilizados por los organismos públicos que integran al Poder Judicial.
- Fondo revolvente y cuenta por gastos a comprobar asignados a funcionarios del Poder Judicial, para cubrir gastos menores y emergentes.

En efectivos y equivalentes se reflejan los recursos disponibles para solventar gastos de operación que se tienen comprometidos al 30 de junio de 2019.

EFFECTIVO Y EQUIVALENTES		
(Pesos)		
CONCEPTO	JUN 2019	DIC 2018
Efectivo	288 000	7 572
Bancos/Dependencias y Otros	51 236 838	68 212 169
Inversiones Temporales	0	28 700 000
Fondos con Afectación Específica	141 049 481	130 282 662
Depósitos de Fondos de Terceros en Garantía y/o Administración	169 529	161 737
SUMAS	192 743 848	227 364 140

Derechos a Recibir Efectivo o Equivalentes

Este rubro del activo representa el 1.5 por ciento del activo circulante compuesto por deudores diversos por concepto de gastos a comprobar, así como, cargos bancarios por aclarar al 30 de junio de 2019 y exhibe un total de 3.1 millones de pesos.

DERECHOS A RECIBIR EFECTIVO O EQUIVALENTES		
(Pesos)		
CONCEPTO	JUN 2019	DIC 2018
Cuentas por Cobrar a Corto Plazo	0	51 391
Deudores Diversos por Cobrar a Corto Plazo	3 125 862	143 612
Préstamos Otorgados a Corto Plazo	0	752 652
SUMAS	3 125 862	947 655

Derechos a Recibir Bienes o Servicios

El rubro de Derechos a Recibir Bienes o Servicios asciende a 3.3 millones de pesos al 30 de junio de 2019, corresponde a los anticipos por contratación de servicios con proveedores necesarios para la operatividad del Consejo de la Judicatura; el activo circulante en mención representa el 1.7 por ciento.

DERECHOS A RECIBIR BIENES O SERVICIOS		
(Pesos)		
CONCEPTO	JUN 2019	DIC 2018
Anticipo a Proveedores por Adquisición de Bienes y Prestación de Servicios a Corto Plazo	3 285 215	3 285 215
SUMAS	3 285 215	3 285 215

No Circulante

**Inversiones Financieras a Largo Plazo**

Este rubro del activo refleja la cifra de 0.8 millones de pesos y representa el fideicomiso del Poder Judicial, orientado a la administración de justicia, el cual se menciona a continuación:

Fideicomisos, Mandatos y Contratos Análogos:

- Fideicomiso Público de Administración e Inversión para la Implementación del Sistema de Justicia Penal en el Estado de Chiapas (FISJPECH).

Al 30 de junio de 2019, este rubro representa el 0.1 por ciento del total del activo no circulante.

INVERSIONES FINANCIERAS A LARGO PLAZO		
(Pesos)		
CONCEPTO	JUN 2019	DIC 2018
Fideicomisos, Mandatos y Contratos Análogos	849 560	849 560
SUMAS	849 560	849 560

Derechos a Recibir Efectivo o Equivalentes a Largo Plazo

Este rubro representa el 0.1 por ciento del activo no circulante y se compone principalmente por préstamos a cuenta de remuneraciones a funcionarios del Poder Judicial, pagos en demasía así como préstamo interno del Fondo Auxiliar del Tribunal del Trabajo Burocrático y por cargos bancarios por aclarar, al 30 de junio de 2019, presenta un importe de 1.2 millones de pesos.

DERECHOS A RECIBIR EFECTIVO O EQUIVALENTES A LARGO PLAZO		
(Pesos)		
CONCEPTO	JUN 2019	DIC 2018
Deudores Diversos a Largo Plazo	1 214 802	1 906 497
SUMAS	1 214 802	1 906 497

Bienes Inmuebles, Infraestructura y Construcciones en Proceso

Este rubro del activo refleja la cifra de 492.5 millones de pesos y representa el valor de los bienes inmuebles como son: edificios no habitacionales, principalmente de los Juzgados de Garantía y Tribunales de Juicio Oral, y terrenos, que posee el Poder Judicial, así como, el valor de las obras que se encuentran en proceso de ejecución al 30 de junio de 2019.

Del total del activo no circulante este rubro representa el 59.4 por ciento.

BIENES INMUEBLES, INFRAESTRUCTURA Y CONSTRUCCIONES EN PROCESO		
(Pesos)		
CONCEPTO	JUN 2019	DIC 2018
Terrenos	7 558 277	7 558 277
Edificios no Habitacionales	484 892 262	481 418 913
Construcciones en Proceso en Bienes Propios	0	3 473 349
SUMAS	492 450 539	492 450 539

Bienes Muebles

El rubro Bienes Muebles del activo refleja el valor de los bienes muebles que posee el Poder Judicial y que al 30 de junio del ejercicio fiscal 2019, asciende a un monto global de 219.9 millones de pesos y representa el 26.5 por ciento respecto al total del activo no circulante, integrándose por: mobiliario y equipo de administración, mobiliario y equipo educacional y recreativo, vehículos y equipo de transporte, maquinaria, otros equipos y herramientas y colecciones, obras de arte y objetos valiosos; los cuales son necesarios para la operatividad del Poder Judicial.

BIENES MUEBLES		
(Pesos)		
CONCEPTO	JUN 2019	DIC 2018
Mobiliario y Equipo de Administración	127 364 304	123 951 216
Mobiliario y Equipo Educacional y Recreativo	16 355 508	14 648 988
Vehículos y Equipo de Transporte	31 280 137	31 345 176
Maquinaria, Otros Equipos y Herramientas	44 853 922	44 416 791
Colecciones, Obras de Arte y Objetos Valiosos	2 314	2 314
SUMAS	219 856 185	214 364 485

Activos Intangibles

Al 30 de junio de 2019, este rubro asciende a 19.2 millones de pesos y se integra por el valor de todos los bienes intangibles como son: software y licencias, los cuales son necesarios para la operatividad y funcionamiento de las áreas administrativas de los organismos públicos que integran al Poder Judicial. Representa el 2.3 por ciento del activo no circulante.

ACTIVOS INTANGIBLES		
(Pesos)		
CONCEPTO	JUN 2019	DIC 2018
Software	17 543 426	17 543 426
Licencias	1 655 136	1 218 038
SUMAS	19 198 562	18 761 464

Activos Diferidos

El saldo de este rubro asciende a 88.0 millones de pesos y está integrado por las operaciones financieras enfocadas en servicios personales, gasto de operación y de inversión pendientes de liquidar por 88.0 millones de pesos, al 30 de junio de 2019, de los cuales 81.8 millones de pesos corresponde a ejercicios anteriores y 6.2 millones de pesos correspondiente del periodo que se informa.

A la fecha que se informa este rubro representa el 10.6 por ciento respecto al total del activo no circulante.

ACTIVOS DIFERIDOS		
(Pesos)		
CONCEPTO	JUN 2019	DIC 2018
Anticipos a Largo Plazo	0	752 652
Otros Activos Diferidos	88 023 204	88 715 627
SUMAS	88 023 204	89 468 279

Otros Activos no Circulantes

Los otros activos no circulantes, reflejan el valor de los bienes inmuebles del Poder Judicial, que se encuentran bajo contrato de comodato, estos bienes se otorgan entre organismos públicos principalmente los Juzgados Civiles y Mixtos. Al 30 de junio de 2019, el saldo de este rubro asciende a 8.0 millones de pesos y representa el 1.0 por ciento respecto del total del activo no circulante.

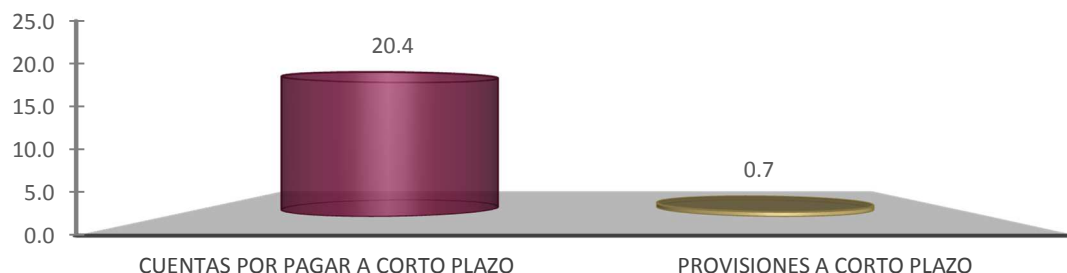
OTROS ACTIVOS NO CIRCULANTES		
(Pesos)		
CONCEPTO	JUN 2019	DIC 2018
Bienes en Comodato	8 016 180	8 016 180
SUMAS	8 016 180	8 016 180

PASIVO

Es el conjunto de cuentas que permite el registro de las obligaciones contraídas para el desarrollo de sus funciones y la prestación de los servicios públicos. Al 30 de junio de 2019, los estados financieros del Poder Judicial reflejan principalmente pasivo circulante a corto plazo, es decir, aquellas obligaciones en que la exigibilidad de pago es menor a un año. Así también, pasivo no circulante o a largo plazo que representa las obligaciones con vencimiento posterior a un año.

Pasivo Circulante**PASIVO CIRCULANTE JUN 2019**

(Millones de Pesos)



Cuentas por Pagar a Corto Plazo

Del 1 de enero al 30 de junio de 2019, esta cuenta se integró por conceptos como prestaciones salariales del personal que integra al Poder Judicial, así como por los compromisos contraídos por la adquisición de bienes de consumo e inventariables, y por la contratación de servicios básicos necesarios para su operatividad. Por otra parte, también se registran las retenciones por servicios personales: crédito INFONAVIT, IMSS, ISSS, fondo de ahorro, cuota sindical, retenciones y contribuciones a favor de terceros, ISR por arrendamientos y salarios, así como provisiones para servicios personales por laudos (pensión alimenticia).

Por otra parte, dentro de este rubro también se encuentran los pasivos por concepto de préstamos del fondo auxiliar, así como, rendimientos bancarios y reintegros.

Este rubro representa el 96.7 por ciento respecto al pasivo circulante, con un importe de 20.4 millones de pesos.

CUENTAS POR PAGAR A CORTO PLAZO		
(Pesos)		
CONCEPTO	JUN 2019	DIC 2018
Servicios Personales por Pagar a Corto Plazo	3 003 435	15 061 060
Proveedores por Pagar a Corto Plazo	3 464 230	3 394 266
Transferencias Otorgadas por Pagar a Corto Plazo	0	6 182 735
Retenciones y Contribuciones por Pagar a Corto Plazo	12 520 420	136 828 467
Otras Cuentas por Pagar a Corto Plazo	1 384 888	9 754 899
SUMAS	20 372 973	171 221 427

Provisiones a Corto Plazo

Este rubro representa la provisión para contingencias a corto plazo para hacer frente a casos fortuitos, que resulten de la operatividad de los organismos públicos que conforman el Poder Judicial. A la fecha que se informa este rubro representa el 3.3 por ciento respecto al total del pasivo circulante, con importe de 0.7 millones de pesos.

PROVISIONES A CORTO PLAZO		
(Pesos)		
CONCEPTO	JUN 2019	DIC 2018
Provisión para Demandas y Juicios a Corto Plazo	745 250	197 701
SUMAS	745 250	197 701

Otros Pasivos a Corto Plazo

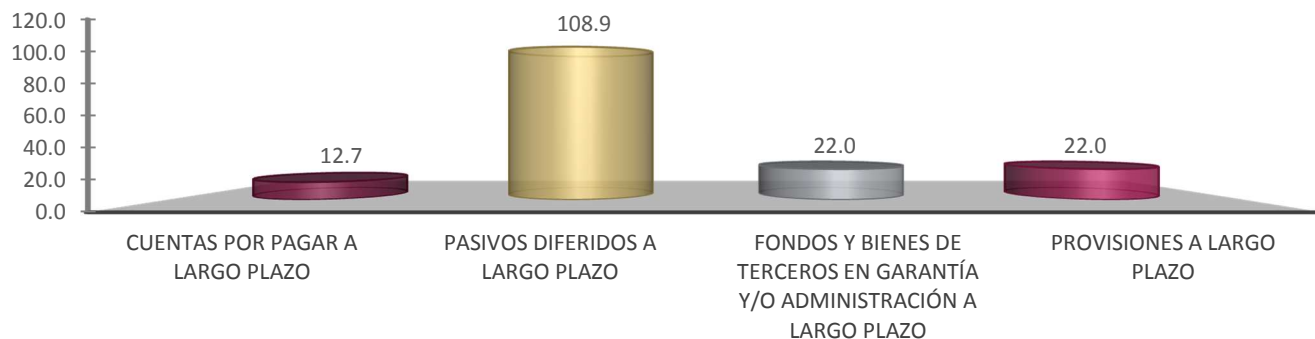
Este rubro corresponde principalmente a los abonos bancarios de años anteriores y del ejercicio fiscal actual, pendientes de aplicar.

OTROS PASIVOS A CORTO PLAZO		
(Pesos)		
CONCEPTO	JUN 2019	DIC 2018
Otros Pasivos Circulantes	7 311	27 194
SUMAS	7 311	27 194

No Circulante

PASIVO NO CIRCULANTE JUN 2019

(Millones de Pesos)

**Cuentas por Pagar a Largo Plazo**

Al 30 de junio de 2019, este rubro del pasivo no circulante, refleja el registro de los compromisos contraídos a largo plazo, por la adquisición de bienes de consumo e inventariables, los cuales se encuentran pendientes de liquidar.

A la fecha que se informa este rubro representa el 7.7 por ciento respecto al total del pasivo no circulante, con un importe de 12.7 millones de pesos.

Cuentas por Pagar a Largo Plazo (Pesos)		
CONCEPTO	JUN 2019	DIC 2018
Proveedores por Pagar a Largo Plazo	12 673 453	12 673 453
SUMAS	12 673 453	12 673 453

Pasivos Diferidos a Largo Plazo

Este rubro presenta un saldo el cual asciende a 108.9 millones de pesos al 30 de junio de 2019 y se conforma por el Fondo Auxiliar para cubrir adeudos con proveedores y para terminación de construcción de juzgados, disciplinarios, inasistencias, ISSS, seguro de vida, cuota sindical, cursos, gratificación, abonos bancarios por aclarar, así como recuperación de préstamos del personal de base y confianza, además por retenciones por pagar (2% Impuesto Sobre Nóminas, ISSS e ISR por honorarios).

PASIVOS DIFERIDOS A LARGO PLAZO (Pesos)		
CONCEPTO	JUN 2019	DIC 2018
Otros Pasivos Diferidos a Largo Plazo	108 867 393	0
SUMAS	108 867 393	0

Fondos y Bienes de Terceros en Garantía y/o Administración a Largo Plazo

Este rubro presenta un saldo el cual asciende a 22.0 millones de pesos al 30 de junio de 2019 y se integra por las obligaciones con ingresos propios, como son: licitaciones, sanciones por incumplimiento y reintegros. También se incluyen los recursos para cubrir adeudos laborales (laudos).

Este rubro representa 15.5 por ciento de total del pasivo no circulante

FONDOS Y BIENES DE TERCEROS EN GARANTÍA Y/O ADMINISTRACIÓN A LARGO PLAZO		
(Pesos)		
CONCEPTO	JUN 2019	DIC 2018
Fondos en Administración a Largo Plazo	383 749	383 749
Valores y Bienes en Garantía a Largo Plazo	21 711 083	27 017 042
SUMAS	22 094 832	27 400 791

Provisiones a Largo Plazo

Este rubro se integra por la provisión para demandas y juicios a largo plazo, para hacer frente a casos fortuitos, que resulten de la operatividad de los organismos públicos que conforman el Poder Judicial. Al 30 de junio de 2019, este rubro asciende a 22.0 millones de pesos y representa el 13.3 por ciento del total del pasivo no circulante.

PROVISIONES A LARGO PLAZO		
(Pesos)		
CONCEPTO	JUN 2019	DIC 2018
Provisión para Demandas y Juicios a Largo Plazo	22 013 010	22 013 010
SUMAS	22 013 010	22 013 010

AL ESTADO DE ACTIVIDADES

El resultado obtenido del 1 de enero al 30 de junio de 2019, representa un ahorro por 24.6 millones de pesos y se obtiene de restar a los ingresos percibidos contra los gastos y otras pérdidas sin considerar los recursos destinados en la adquisición de bienes muebles e inmuebles consideradas como inversión, así como, recursos comprometidos de gasto de inversión.

Ingresos y Otros Beneficios

Los ingresos ascienden a 437.8 millones de pesos, recursos otorgados para la operación y funcionamiento del Poder Judicial, así como, por los redondeos a favor por concepto de reintegro de fondo revolvente y apertura de cuentas bancarias.

Gastos y Otras Pérdidas

Los gastos y otras pérdidas son aquellas cuentas que registran los gastos del Poder Judicial, aplicados en proyectos productivos a favor de la ciudadanía, así como, redondeos a cargo por concepto de pagos de facturas e impuestos y baja de vehículos por inservibles e incosteabilidad. Este rubro asciende a un importe de 413.2 millones de pesos.

A continuación, se presenta la conciliación entre los ingresos presupuestarios y contables, así como, entre los egresos presupuestarios y los gastos contables:

CONCILIACIÓN ENTRE LOS INGRESOS PRESUPUESTARIOS Y CONTABLES CONSOLIDADO
PODER JUDICIAL
DEL 1 DE ENERO AL 30 DE JUNIO DE 2019
(Pesos)

Total de Ingresos Presupuestarios	437 743 304
Más Ingresos Contables No Presupuestarios	31
Otros Ingresos y Beneficios Varios	31
Menos Ingresos Presupuestarios No Contables	0
Total de Ingresos Contables	437 743 335

Fuente: Secretaría de Hacienda.

CONCILIACIÓN ENTRE LOS EGRESOS PRESUPUESTARIOS Y LOS GASTOS CONTABLES CONSOLIDADO
PODER JUDICIAL
DEL 1 DE ENERO AL 30 DE JUNIO DE 2019
(Pesos)

Total de Egresos Presupuestarios	413 853 905
Menos Egresos Presupuestarios No Contables	765 713
Mobiliario y Equipo de Administración	197 761
Mobiliario y Equipo Educacional y Recreativo	27 790
Maquinaria, Otros Equipos y Herramientas	103 064
Activos Intangibles	437 098
Más Gastos Contables No Presupuestarios	65 043
Estimaciones, Depreciaciones, Deterioros, Obsolescencia y Amortizaciones	65 039
Otros Gastos	4
Total de Gastos Contables	413 153 235

Fuente: Secretaría de Hacienda.

AL ESTADO DE VARIACIÓN EN LA HACIENDA PÚBLICA

La Hacienda Pública representa el importe de los bienes y derechos, propiedad del Poder Judicial, dicho importe es modificado principalmente por el resultado positivo obtenido al periodo que se informa el cual asciende a 24.6 millones de pesos, también es afectado por el resultado derivado del registro de operaciones de ejercicios anteriores por reintegros y regularización de saldos; a la fecha la Hacienda Pública refleja un saldo de 842.0 millones de pesos.

El aumento o disminución al patrimonio, derivado del registro de los incrementos o decrementos realizados al patrimonio, a la fecha que se informa, presenta una modificación positiva neta al patrimonio de 18.1 millones de pesos.

AL ESTADO DE FLUJOS DE EFECTIVO

El Estado de Flujos de Efectivo del Poder Judicial, muestra los flujos de efectivo, conformado por los elementos básicos: origen y aplicación de los recursos.

La disminución neta en el efectivo y equivalentes al efectivo, al 30 de junio de 2019 presenta una cifra negativa de 34.6 millones de pesos.

Flujo de Efectivo de las Actividades de Operación

Durante el periodo que se informa, el Poder Judicial presentó ingresos de gestión por la cantidad de 437.8 millones de pesos. El gasto de funcionamiento devengado por el período comprendido por el 1 de enero al 30 de junio de 2019, asciende a 413.2 millones de pesos, el cual representa un flujo neto positivo por actividades de operación por un importe de 24.6 millones de pesos.

Flujo de Efectivo de las Actividades de Inversión

Durante el periodo que se informa, el Poder Judicial reflejó ingresos de inversión por la cantidad de 37.9 millones de pesos. El gasto de inversión devengado por el periodo comprendido del 1 de enero al 30 de junio de 2019, refleja la cifra de 50.3 millones de pesos, el cual representa un flujo neto negativo por actividades de inversión por un importe de 12.4 millones de pesos.

Flujo de Efectivo de las Actividades de Financiamiento

Durante el periodo que se informa, el Poder Judicial reflejó ingresos por financiamiento por la cantidad de 109.5 millones de pesos. La aplicación por actividades de financiamiento por el periodo comprendido del 1 de enero al 30 de junio de 2019, asciende a 156.3 millones de pesos, el cual representa un flujo neto negativo por actividades de financiamiento por un importe de 46.8 millones de pesos.

EFECTIVO Y EQUIVALENTES (Pesos)		
CONCEPTO	JUN 2019	DIC 2018
Efectivo	288 000	7 572
Bancos/Dependencias y Otros	51 236 838	68 212 169
Inversiones Temporales (Hasta 3 meses)	0	28 700 000
Fondos con Afectación Específica	141 049 481	130 282 662
Depósitos de Fondos de Terceros en Garantía y/o Administración	169 529	161 737
Total de Efectivos y Equivalentes	192 743 848	227 364 140

Fuente: Secretaría de Hacienda.

A continuación, se presenta la Conciliación de Flujos de Efectivo Netos de las Actividades de Operación y la cuenta Ahorro/Desahorro antes de rubros extraordinarios al 30 de junio de 2019.

CONCILIACIÓN DE FLUJOS DE EFECTIVO NETOS DE LAS ACTIVIDADES DE OPERACIÓN Y LA CUENTA AHORRO/DESAHORRO ANTES DE RUBROS EXTRAORDINARIOS (Pesos)		
CONCEPTO	JUN 2019	DIC 2018
Ahorro/Desahorro antes de rubros Extraordinarios	25 012 228	38 116 869
<i>Movimientos de partidas (o rubros) que no afectan el efectivo</i>		
Disminución de Bienes por Pérdida, Obsolescencia y Deterioro	65 039	68 600
Gastos de Ejercicios Anteriores	197 457	153 900
Otros Gastos Varios	159 632	20
Flujos de Efectivo Netos de las Actividades de Operación	24 590 100	37 894 349

Fuente: Secretaría de Hacienda.

NOTAS DE MEMORIA

Representan los movimientos de valores que no afecten o modifiquen el balance del Poder Judicial, sin embargo, su incorporación en libros es necesaria con fines de recordatorio contable, de control y en general sobre los aspectos administrativos, o bien, para consignar sus derechos o responsabilidades contingentes que puedan, o no, presentarse en el futuro.

CONTABLES

Avales y Garantías

Los Avales y Garantías derivado de la prestación de servicios que realizan los proveedores al Poder Judicial, ascienden a 95.5 millones de pesos, al 30 de junio del 2019.

AVALES Y GARANTÍAS		
(Pesos)		
CONCEPTO	JUN 2019	DIC 2018
Fianzas Otorgadas para Respaldo Obligaciones no Fiscales del Gobierno	95 510 164	101 245 543
SUMAS	95 510 164	101 245 543

Fuente: Secretaría de Hacienda.

Bienes en Concesionados o en Comodato

Los Bienes en Concesionados o en Comodato representan los bienes muebles otorgados entre dependencias u organismos públicos tales como vehículos y equipo de transporte del Poder Judicial.

BIENES EN CONCESIONADOS O EN COMODATO		
(Pesos)		
CONCEPTO	JUN 2019	DIC 2018
Bienes Bajo Contrato en Comodato	39 115	39 115
SUMAS	39 115	39 115

Fuente: Secretaría de Hacienda.

PRESUPUESTARIAS

Estado Analítico de Ingresos Presupuestales

Al inicio del ejercicio 2019, se aprobó un presupuesto de ingresos de 1 mil 36.0 millones de pesos, sin embargo de acuerdo a las políticas establecidas, se aplicó una reducción de 9.1 millones de pesos al presupuesto estimado para el periodo que se informa.

Los ingresos recaudados durante el periodo del 1 de enero al 30 de junio de 2019, ascendieron a la cantidad de 426.1 millones de pesos, presentando un avance del 41.1 por ciento, respecto al programado para el periodo que se informa.

Los ingresos derivados de recursos provenientes del gobierno federal, representó el 100 por ciento del total de los ingresos recaudados, con un importe de 426.1 millones de pesos, por Transferencias, Asignaciones, Subsidios y Subvenciones, y Pensiones y Jubilaciones.

A continuación se presenta el Estado Analítico de Ingresos Presupuestales de acuerdo a la clasificación indicada en las notas de memoria de los Estados Financieros emitidos por el CONAC.

GOBIERNO CONSTITUCIONAL DEL ESTADO DE CHIAPAS

PODER JUDICIAL

ESTADO ANALÍTICO DE INGRESOS

DEL 1 DE ENERO AL 30 DE JUNIO DE 2019

(Pesos)

RUBROS DE LOS INGRESOS	INGRESOS ESTIMADOS	AMPLIACIONES / REDUCCIONES	INGRESOS MODIFICADO	INGRESOS DEVENGADO	INGRESOS RECAUDADO
TOTAL	1 035 986 951	(9 073 157)	1 026 913 794	426 057 267	426 057 267
Impuestos	0	0	0	0	0
Cuotas y Aportaciones de Seguridad Social	0	0	0	0	0
Contribución de Mejoras	0	0	0	0	0
Derechos	0	0	0	0	0
Productos	0	0	0	0	0
Aprovechamientos	0	0	0	0	0
Ingresos por Venta de Bienes y Prestación de Servicios y Otros Ingresos	0	0	0	0	0
Participaciones y Aportaciones, Convenios, Incentivos Derivados de la Colaboración Fiscal y Fondos Distintos de Aportaciones	12 265 035	(12 265 035)	0	0	0
Transferencias, Asignaciones, Subsidios y Subvenciones, y Pensiones y Jubilaciones	1 023 721 916	3 191 878	1 026 913 794	426 057 267	426 057 267
Ingresos Derivados de Financiamientos	0	0	0	0	0

Fuente: Secretaría de Hacienda.

Estado del Ejercicio del Presupuesto

El Estado del Ejercicio del Presupuesto del Poder Judicial del Estado de Chiapas, refleja al 30 de junio del ejercicio 2019, un incremento al Presupuesto Aprobado Anual de 2.6 millones de pesos representando el 0.3 por ciento mayor, llegando a un monto de 1 mil 38.6 millones de pesos, al periodo que se informa.

El Presupuesto Devengado a la fecha que se informa fue de 413.9 millones de pesos, de los cuales se aplicaron 373.5 millones de pesos a Servicios Personales equivalente al 90.3 por ciento del devengo total, asimismo, en Servicios Generales, se destinaron 34.2 millones de pesos que representa el 8.3 por ciento del total devengado, así como Materiales y Suministros presenta una cifra de 5.0 millones de pesos equivalente a 1.2 por ciento del devengado total, en Bienes Muebles, Inmuebles e Intangibles se aplicaron 0.9 millones de pesos que representa el 0.2 por ciento del total devengado.

GOBIERNO CONSTITUCIONAL DEL ESTADO DE CHIAPAS
PODER JUDICIAL
ESTADO ANALÍTICO DEL EJERCICIO DEL PRESUPUESTO DE EGRESOS
CLASIFICACIÓN POR OBJETO DEL GASTO (CAPÍTULO)
 DEL 1 DE ENERO AL 30 DE JUNIO DE 2019
 (Pesos)

CONCEPTO	PRESUPUESTO DE EGRESOS				
	APROBADO ANUAL	AMPLIACIONES / REDUCCIONES	MODIFICADO	DEVENGADO	PAGADO
TOTAL	1 035 986 951	2 612 880	1 038 599 831	413 853 906	411 168 382
Servicios Personales	906 655 233	2 795 871	909 451 104	373 549 430	371 151 146
Materiales y Suministros	10 578 813	2 522 997	13 101 810	5 011 982	4 984 307
Servicios Generales	78 475 634	8 352 915	86 828 549	34 169 695	33 910 130
Transferencias, Asignaciones, Subsidios y Otras Ayudas	28 012 236	0	28 012 236	0	0
Bienes Muebles, Inmuebles e Intangibles	0	925 342	925 342	925 342	925 342
Inversión Pública	12 265 035	(12 265 035)	0	0	0
Inversión Financiera y Otras Provisiones	0	0	0	0	0
Deuda Pública	0	280 790	280 790	197 457	197 457

Fuente: Secretaría de Hacienda.

NOTAS DE GESTIÓN ADMINISTRATIVA

Las Notas de Gestión Administrativa Consolidados del Poder Judicial se integran con la información del Consejo de la Judicatura, Tribunal del Trabajo Burocrático y Tribunal Constitucional, mismas que podrán ser consultadas en la información de cada ente público.

RAZONES FINANCIERAS

El análisis a los estados financieros a través de razones financieras, proporciona indicadores que suministran información para ayudar a tener una mejor interpretación de dichos estados, determinando las causas y tendencias favorables con la finalidad de no tomar decisiones con efectos negativos.

A los resultados obtenidos al 30 de junio del ejercicio fiscal 2019, se aplicaron las siguientes razones financieras:

NOMBRE	VARIABLES DE CÁLCULO	UNIDAD DE MEDIDA	ALGORITMO	RAZÓN	INTERPRETACIÓN DEL RESULTADO	GRÁFICO
Liquidez	E = Efectivo y Equivalentes	Porcentaje	$\frac{E + DREE}{PC}$	195.8	Muestra la capacidad para cubrir las obligaciones a corto plazo en forma inmediata, es decir, pesos disponibles para cubrir cada peso de deuda a corto plazo	
	DREE = Derechos a Recibir Efectivo o Equivalentes			9.3		
	PC = Pasivo Circulante			21.1		
Índice de Solvencia	AC = Activo Circulante	Porcentaje	$\frac{AC}{PC}$	199.2	Indica los pesos disponibles del activo circulante para liquidar sus obligaciones a corto plazo	
	PC = Pasivo Circulante			9.4		
				21.1		
Prueba de Ácido	AC = Activo Circulante	Porcentaje	$\frac{AC - (INV + A)}{PC}$	199.2	Determina los pesos disponibles en activos de conversión inmediata en efectivo para cubrir obligaciones a corto plazo	
	INV = Inventarios A = Almacenes			9.4		
	PC = Pasivo Circulante			21.1		

Los Estados Financieros muestran un resultado de 9.3 pesos de **liquidez y disponibilidad inmediata** para hacer frente a cada peso de los compromisos de corto plazo.

La razón de **solvencia** muestra que el Poder Judicial cuenta con 9.4 pesos para cubrir cada peso que debe por sus compromisos a corto plazo.

La **prueba del ácido** indica que el Poder Judicial cuenta con 9.4 pesos de activos de conversión inmediata en efectivo por cada peso de pasivos a corto plazo.

La posición financiera que guarda el Poder Judicial muestra los ingresos y egresos al 30 de junio del ejercicio 2019.

REPORTE ANALÍTICO DEL ACTIVO NO CIRCULANTE

A continuación se presentan los saldos por tipo de activo no circulante registrado en los estados financieros consolidados del Poder Judicial, al 30 de junio de 2019. Este reporte muestra el total de las adquisiciones que cada uno de los organismos públicos integran su patrimonio.

INTEGRACIÓN DE LA CUENTA: INVERSIONES FINANCIERAS A LARGO PLAZO

AL 30 DE JUNIO DE 2019

ORGANISMO PÚBLICO	PARCIAL	SALDO AL 31 DE DICIEMBRE DE 2018	FIDEICOMISOS, MANDATOS Y CONTRATOS ANÁLOGOS		SALDO AL 30 DE JUNIO DE 2019
			AUMENTO	DISMINUCIÓN	
Consejo de la Judicatura		849 560	0	0	849 560
Fideicomiso Público de Administración e Inversión para la Implementación del Sistema de Justicia Penal en el Estado	849 560		0	0	
SUMAS		849 560	0	0	849 560

Fuente: Secretaría de Hacienda.

INTEGRACIÓN DE LA CUENTA: DERECHOS A RECIBIR EFECTIVO O EQUIVALENTES A LARGO PLAZO

AL 30 DE JUNIO DE 2019

ORGANISMO PÚBLICO	DEUDORES DIVERSOS A LARGO PLAZO
Poder Judicial	1 214 802
Consejo de la Judicatura	436 802
Tribunal del Trabajo Burocrático	778 000
SUMAS	1 214 802

Fuente: Secretaría de Hacienda.

INTEGRACIÓN DE LA CUENTA: BIENES INMUEBLES, INFRAESTRUCTURA Y CONSTRUCCIONES EN PROCESO

AL 30 DE JUNIO DE 2019

ORGANISMO PÚBLICO	TERRENOS	EDIFICIOS NO HABITACIONALES
Poder Judicial	7 558 277	484 892 262
Consejo de la Judicatura	7 558 277	484 892 262
SUMAS	7 558 277	484 892 262

Fuente: Secretaría de Hacienda.

INTEGRACIÓN DE LA CUENTA: BIENES MUEBLES

AL 30 DE JUNIO DE 2019

ORGANISMO PÚBLICO	MOBILIARIO Y EQUIPO DE ADMINISTRACIÓN	MOBILIARIO Y EQUIPO EDUCACIONAL Y RECREATIVO	VEHÍCULOS Y EQUIPO DE TRANSPORTE	MAQUINARIA, OTROS EQUIPOS Y HERRAMIENTAS	COLECCIONES, OBRAS DE ARTE Y OBJETOS VALIOSOS
Poder Judicial	127 364 304	16 355 508	31 280 137	44 853 922	2 314
Consejo de la Judicatura	121 630 717	16 242 601	28 262 336	44 348 847	0
Tribunal del Trabajo Burocrático	2 951 947	42 750	1 082 620	441 369	0
Tribunal Constitucional	2 781 640	70 157	1 935 181	63 706	2 314
SUMAS	127 364 304	16 355 508	31 280 137	44 853 922	2 314

Fuente: Secretaría de Hacienda.

Informe de Avance de Gestión Financiera

INTEGRACIÓN DE LA CUENTA: ACTIVOS INTANGIBLES

AL 30 DE JUNIO DE 2019

ORGANISMO PÚBLICO	SOFTWARE	LICENCIAS
Poder Judicial	17 543 426	1 655 136
Consejo de la Judicatura	17 516 171	1 655 136
Tribunal del Trabajo Burocrático	27 255	0
SUMAS	17 543 426	1 655 136

Fuente: Secretaría de Hacienda.

INTEGRACIÓN DE LA CUENTA: ACTIVOS DIFERIDOS

AL 30 DE JUNIO DE 2019

ORGANISMO PÚBLICO	OTROS ACTIVOS DIFERIDOS
Poder Judicial	88 023 204
Consejo de la Judicatura	86 688 679
Tribunal del Trabajo Burocrático	1 334 525
SUMAS	88 023 204

Fuente: Secretaría de Hacienda.

INTEGRACIÓN DE LA CUENTA: OTROS ACTIVOS NO CIRCULANTES

AL 30 DE JUNIO DE 2019

ORGANISMO PÚBLICO	BIENES EN COMODATO
Poder Judicial	8 016 180
Consejo de la Judicatura	8 016 180
SUMAS	8 016 180

Fuente: Secretaría de Hacienda.