



# Estados e Información Contable

**Poder Ejecutivo**

El Consejo Nacional de Armonización Contable (CONAC), ha emitido documentos que sientan las bases para que el gobierno federal, las entidades federativas y municipios logren cumplir con lo dispuesto en la Ley General de Contabilidad Gubernamental, permitiendo a los entes públicos de cada nivel de gobierno realizar las acciones necesarias para la implementación de la armonización contable.

Bajo este tenor, el Estado de Chiapas, ha dado a conocer en los medios de difusión oficiales los documentos en materia de armonización contable, establecidos por el CONAC, con el compromiso institucional de llevar a cabo los objetivos planteados en la Ley General de Contabilidad Gubernamental, actualizando en forma permanente los marcos normativos contables y presupuestarios con los documentos armonizados aplicados para este ejercicio, así como los instrumentos técnicos para lograr el cumplimiento de los objetivos a nivel nacional, considerando el Marco Conceptual de Contabilidad Gubernamental, como el fundamento para la elaboración de normas, contabilización, valuación y presentación de la información financiera.

El Plan de Cuentas, constituye una herramienta básica para el registro de operaciones, otorgando una consistencia en la presentación y fácil interpretación de los resultados, así como, las bases para consolidar bajo criterios armonizados la información contable.

En el proceso contable se reflejan los momentos contables del ingreso y del egreso, considerando además las normas y metodología para la emisión de información financiera y estructura de los estados financieros básicos y finalmente dar a conocer la situación financiera de la entidad en el periodo que se informa.

Los Estados Financieros del Poder Ejecutivo cumplen con los Postulados Básicos de Contabilidad Gubernamental establecidos en la Ley General de Contabilidad Gubernamental y en gran parte los requisitos de las Normas Internacionales de Contabilidad, Aplicables al Sector Público, esto permite contar con saludables prácticas administrativas, financieras y de control. Ahora bien, con el propósito de dar cumplimiento a los artículos 46 y 49 de la Ley General de Contabilidad Gubernamental, los Estados Financieros Consolidados contienen notas de desglose, memoria y de gestión administrativa, las cuales explican las principales características y políticas normativas contables, las bases de presentación y preparación y las principales políticas de control y registro, a fin de que la información sea de mayor utilidad para los usuarios. Asimismo, se incluyen resultados obtenidos a través de la aplicación de razones financieras y formatos requeridos por los lineamientos del CONAC.

En concordancia con la disposición del Acuerdo por el que se Armoniza la estructura de las cuentas públicas, emitida por el CONAC, se presenta los estados financieros y demás información presupuestaria, programática y contable que presenta el Poder Ejecutivo del Estado de Chiapas.

Bajo este epígrafe, se han consolidado la información financiera, contable y presupuestaria de los Organismos públicos y centros contables que conforman el Poder Ejecutivo, a través del Sistema Integral de Administración Hacendaria Estatal (SIAHE), que en su totalidad comprenden 35 organismos públicos.

## ESTADO DE SITUACIÓN FINANCIERA CONSOLIDADO

El Estado de Situación Financiera muestra la posición financiera del Poder Ejecutivo, valuados y elaborados de acuerdo con los Postulados Básicos de Contabilidad Gubernamental, Normas y Metodología para la Emisión de Información Financiera y Estructura de los Estados Financieros del Ente Público y Característica de sus Notas, emitidos por el Consejo Nacional de Armonización Contable (CONAC), el cual refleja los bienes y derechos que se clasifican en rubros de acuerdo a su disponibilidad, al igual que sus obligaciones o compromisos, agrupándolas con relación a su exigibilidad.

GOBIERNO CONSTITUCIONAL DEL ESTADO DE CHIAPAS PODER EJECUTIVO ESTADO DE SITUACIÓN FINANCIERA CONSOLIDADO AL 30 DE JUNIO DE 2019 ( Pesos )					
CONCEPTO	JUN 2019	DIC 2018	CONCEPTO	JUN 2019	DIC 2018
<b>ACTIVO</b>			<b>PASIVO</b>		
<b>Activo Circulante</b>			<b>Pasivo Circulante</b>		
Efectivo y Equivalentes	5 526 478 321	1 244 976 653	Cuentas por Pagar a Corto Plazo	1 811 471 416	4 113 290 203
Derechos a Recibir Efectivo o Equivalentes	2 868 794 185	3 502 930 862	Porción a Corto Plazo de la Deuda Pública a Largo Plazo	78 372 806	0
Derechos a Recibir Bienes o Servicios	206 243 320	58 506 049	Fondos y Bienes de Terceros en Garantía y/o Administración a Corto Plazo	28 025 623	95 615 757
Almacenes	23 012 029	37 710 568	Provisiones a Corto Plazo	4 399 892	7 526 070
			Otros Pasivos a Corto Plazo	260 707 115	159 915 464
<b>Total de Activos Circulantes</b>	<b>8 624 527 855</b>	<b>4 844 124 132</b>	<b>Total de Pasivos Circulantes</b>	<b>2 182 976 852</b>	<b>4 376 347 494</b>
<b>Activo No Circulante</b>			<b>Pasivo No Circulante</b>		
Inversiones Financieras a Largo Plazo	908 623 994	803 928 356	Cuentas Por Pagar a Largo Plazo	2 053 696 994	2 186 144 748
Derechos a Recibir Efectivo o Equivalentes a Largo Plazo	3 921 769 795	2 184 849 871	Documentos por Pagar a Largo Plazo	124 011	124 011
Bienes Inmuebles, Infraestructura y Construcciones en Proceso	42 262 009 652	41 865 956 465	Deuda Pública a Largo Plazo	13 747 180 513	13 891 879 050
Bienes Muebles	2 524 347 918	2 394 315 212	Pasivos Diferidos a Largo Plazo	1 219 270 220	421 344 359
Activos Intangibles	68 757 707	68 622 153	Fondos y Bienes de Terceros en Garantía y/o Administración a Largo Plazo	1 068 927 703	916 727 843
Depreciación, Deterioro y Amortización Acumulada de Bienes	( 63 468 132)	( 21 963 403)	Provisiones a Largo Plazo	511 121	966 938
Activos Diferidos	5 299 670 837	5 791 337 609	<b>Total de Pasivos No Circulantes</b>	<b>18 089 710 562</b>	<b>17 417 186 949</b>
Otros Activos no Circulantes	400 028 630	389 247 356	<b>Total del Pasivo</b>	<b>20 272 687 414</b>	<b>21 793 534 443</b>
<b>Total de Activos No Circulantes</b>	<b>55 321 740 401</b>	<b>53 476 293 619</b>	<b>HACIENDA PÚBLICA/PATRIMONIO</b>		
			<b>Hacienda Pública/Patrimonio Contribuido</b>		
			Donaciones de Capital	1 818 459 340	1 817 328 829
			Actualización de la Hacienda Pública/Patrimonio	(11 769 174 186)	(30 478 560 478)
			<b>Hacienda Pública/Patrimonio Generado</b>		
			Resultados del Ejercicio (Ahorro/Desahorro)	17 163 661 525	32 704 861 615
			Resultados de Ejercicios Anteriores	36 219 708 899	32 242 328 078
			Revalúos	243 630 701	243 630 701
			Rectificaciones de Resultados de Ejercicios Anteriores	( 2 705 437)	( 2 705 437)
			<b>Total Hacienda Pública/Patrimonio</b>	<b>43 673 580 842</b>	<b>36 526 883 308</b>
<b>Total del Activo</b>	<b>63 946 268 256</b>	<b>58 320 417 751</b>	<b>Total del Pasivo y Hacienda Pública/Patrimonio</b>	<b>63 946 268 256</b>	<b>58 320 417 751</b>

Fuente: Secretaría de Hacienda.

## ESTADO DE ACTIVIDADES CONSOLIDADO

El Estado de Actividades refleja el resultado entre el saldo total de los ingresos captados y el saldo total de los gastos incurridos por el Poder Ejecutivo, cuya diferencia positiva o negativa determina el ahorro o desahorro del 1 de enero al 30 de junio de 2019, sin considerar la inversión física en Bienes Muebles e Inmuebles, Infraestructura y Construcciones en Proceso. De esta forma el resultado durante este periodo refleja un ahorro por 17 mil 163.7 millones de pesos.

GOBIERNO CONSTITUCIONAL DEL ESTADO DE CHIAPAS PODER EJECUTIVO ESTADO DE ACTIVIDADES CONSOLIDADO DEL 1 DE ENERO AL 30 DE JUNIO DE 2019 ( Pesos )		
CONCEPTO	JUN 2019	DIC 2018
<b>INGRESOS Y OTROS BENEFICIOS</b>		
<b>Ingresos de Gestión</b>		
Impuestos	694 801 635	1 676 446 724
Derechos	841 108 079	1 256 956 627
Productos	120 847 158	270 329 952
Aprovechamientos	135 776 482	1 784 903 284
Ingresos por Venta de Bienes y Prestación de Servicios	8 732 631	150 010 080
<b>Participaciones, Aportaciones, Convenios, Incentivos Derivados de la Colaboración Fiscal, Fondos Distintos de Aportaciones, Transferencias, Asignaciones, Subsidios y Subvenciones, y Pensiones y Jubilaciones</b>		
Participaciones, Aportaciones, Convenios, Incentivos Derivados de la Colaboración Fiscal y Fondos Distintos de Aportaciones	40 383 888 617	76 000 978 537
Transferencias, Asignaciones, Subsidios y Subvenciones, y Pensiones y Jubilaciones	4 514 001 654	16 061 430 202
<b>Otros Ingresos y Beneficios</b>		
Ingresos Financieros	11 412	91 860
Otros Ingresos y Beneficios Varios	63 383	246 095 948
<b>Total de Ingresos y Otros Beneficios</b>	<b>46 699 231 051</b>	<b>97 447 243 214</b>
<b>GASTOS Y OTRAS PÉRDIDAS</b>		
<b>Gastos de Funcionamiento</b>		
Servicios Personales	13 283 611 521	29 396 245 806
Materiales y Suministros	333 286 658	3 018 342 661
Servicios Generales	598 662 899	2 527 741 118
<b>Transferencias, Asignaciones, Subsidios y Otras Ayudas</b>		
Transferencias Internas y Asignaciones al Sector Público	1 728 699	8 310 755
Transferencias al Resto del Sector Público	105 227 846	268 034 655
Subsidios y Subvenciones	114 098 190	608 663 216
Ayudas Sociales	332 868 779	4 001 011 068
Pensiones y Jubilaciones	856 298 385	1 052 394 180
Transferencias a Fideicomisos, Mandatos y Contratos Análogos	0	482 379
<b>Participaciones y Aportaciones</b>		
Participaciones	3 699 926 812	6 713 706 407
Aportaciones	8 883 616 008	13 850 954 581
<b>Intereses, Comisiones y Otros Gastos de la Deuda Pública</b>		
Intereses de la Deuda Pública	615 479 480	1 104 049 078
Comisiones de la Deuda Pública	0	4 083 200
Gastos de la Deuda Pública	3 000 220	17 780 524
<b>Otros Gastos y Pérdidas Extraordinarias</b>		
Estimaciones, Depreciaciones, Deterioros, Obsolescencia y Amortizaciones	24 858 558	93 147 368
Otros Gastos	682 905 471	2 046 467 635
<b>Inversión Pública</b>		
Inversión Pública no Capitalizable	0	30 966 968
<b>Total de Gastos y Otras Pérdidas</b>	<b>29 535 569 526</b>	<b>64 742 381 599</b>
<b>Resultados del Ejercicio (Ahorro/Desahorro)</b>	<b>17 163 661 525</b>	<b>32 704 861 615</b>

Fuente: Secretaría de Hacienda.

## ESTADO DE VARIACIÓN EN LA HACIENDA PÚBLICA CONSOLIDADO

El Estado de Variación en la Hacienda Pública muestra las modificaciones o cambios realizados en la Hacienda Pública del Poder Ejecutivo. Al 30 de junio de 2019 se obtuvo un saldo de 43 mil 673.6 millones de pesos, con una modificación neta positiva de 7 mil 146.7 millones de pesos derivado de los incrementos o decrementos realizados al patrimonio.

GOBIERNO CONSTITUCIONAL DEL ESTADO DE CHIAPAS PODER EJECUTIVO ESTADO DE VARIACIÓN EN LA HACIENDA PÚBLICA CONSOLIDADO DEL 1 DE ENERO AL 30 DE JUNIO DE 2019 ( Pesos )					
CONCEPTO	HACIENDA PÚBLICA/ PATRIMONIO CONTRIBUIDO	HACIENDA PÚBLICA/ PATRIMONIO GENERADO DE EJERCICIOS ANTERIORES	HACIENDA PÚBLICA/ PATRIMONIO GENERADO DEL EJERCICIO	EXCESO O INSUFICIENCIA EN LA ACTUALIZACIÓN DE LA HACIENDA PÚBLICA / PATRIMONIO	TOTAL
<b>Hacienda Pública / Patrimonio Contribuido Neto de 2018</b>	<b>(28 661 231 649)</b>				<b>(28 661 231 649)</b>
Aportaciones					
Donaciones de Capital	1 817 328 829				1 817 328 829
Actualización de la Hacienda Pública/Patrimonio	(30 478 560 478)				(30 478 560 478)
<b>Hacienda Pública / Patrimonio Generado Neto de 2018</b>		<b>32 483 253 342</b>	<b>32 704 861 615</b>		<b>65 188 114 957</b>
Resultados del Ejercicio (Ahorro/Desahorro)			32 704 861 615		32 704 861 615
Resultados de Ejercicios Anteriores		32 242 328 078			32 242 328 078
Revalúos		243 630 701			243 630 701
Reservas					
Rectificaciones de Resultados de Ejercicios Anteriores		( 2 705 437)			( 2 705 437)
<b>Exceso o Insuficiencia en la Actualización de la Hacienda Pública / Patrimonio Neto de 2018</b>					
Resultado por Posición Monetaria					
Resultado por Tenencia de Activos no Monetarios					
<b>Hacienda Pública / Patrimonio Neto Final de 2018</b>	<b>(28 661 231 649)</b>	<b>32 483 253 342</b>	<b>32 704 861 615</b>	<b>0</b>	<b>36 526 883 308</b>
<b>Cambios en la Hacienda Pública / Patrimonio Contribuido Neto al 30 de Junio de 2019</b>	<b>18 710 516 803</b>				<b>18 710 516 803</b>
Aportaciones					
Donaciones de Capital	1 130 511				1 130 511
Actualización de la Hacienda Pública/Patrimonio	18 709 386 292				18 709 386 292
<b>Variaciones de la Hacienda Pública / Patrimonio Generado Neto al 30 de Junio de 2019</b>		<b>3 977 380 821</b>	<b>(15 541 200 090)</b>		<b>(11 563 819 269)</b>
Resultados del Ejercicio (Ahorro/Desahorro)			17 163 661 525		17 163 661 525
Resultados de Ejercicios Anteriores		3 977 380 821	(32 704 861 615)		(28 727 480 794)
Revalúos					
Reservas					
Rectificaciones de Resultados de Ejercicios Anteriores					
<b>Cambios en el Exceso o Insuficiencia en la Actualización de la Hacienda Pública / Patrimonio Neto al 30 de Junio de 2019</b>					
Resultado por Posición Monetaria					
Resultado por Tenencia de Activos no Monetarios					
<b>Hacienda Pública / Patrimonio Neto Final al 30 de Junio de 2019</b>	<b>(9 950 714 846)</b>	<b>36 460 634 163</b>	<b>17 163 661 525</b>	<b>0</b>	<b>43 673 580 842</b>

Fuente: Secretaría de Hacienda.

**ESTADO DE CAMBIOS EN LA SITUACIÓN FINANCIERA CONSOLIDADO**

El Estado de Cambios en la Situación Financiera, provee información sobre los orígenes y aplicaciones de los recursos del Poder Ejecutivo, asimismo, muestra la obtención o disposición de los recursos y obligaciones durante el periodo que se informa.

**GOBIERNO CONSTITUCIONAL DEL ESTADO DE CHIAPAS**  
**PODER EJECUTIVO**  
**ESTADO DE CAMBIOS EN LA SITUACIÓN FINANCIERA CONSOLIDADO**  
 DEL 1 DE ENERO AL 30 DE JUNIO DE 2019  
 ( Pesos )

CONCEPTO	ORIGEN	APLICACIÓN
<b>ACTIVO</b>		
<b>Activo Circulante</b>		
Efectivo y Equivalentes		4 281 501 668
Derechos a Recibir Efectivo o Equivalentes	634 136 677	
Derechos a Recibir Bienes o Servicios		147 737 271
Almacenes	14 698 539	
<b>Activo No Circulante</b>		
Inversiones Financieras a Largo Plazo		104 695 638
Derechos a Recibir Efectivo o Equivalentes a Largo Plazo		1 736 919 924
Bienes Inmuebles, Infraestructura y Construcciones en Proceso		396 053 187
Bienes Muebles		130 032 706
Activos Intangibles		135 554
Depreciación, Deterioro y Amortización Acumulada de Bienes	41 504 729	
Activos Diferidos	491 666 772	
Otros Activos no Circulantes		10 781 274
<b>PASIVO</b>		
<b>Pasivo Circulante</b>		
Cuentas por Pagar a Corto Plazo		2 301 818 787
Porción a Corto Plazo de la Deuda Pública a Largo Plazo	78 372 806	
Fondos y Bienes de Terceros en Garantía y/o Administración a Corto Plazo		67 590 134
Provisiones a Corto Plazo		3 126 178
Otros Pasivos a Corto Plazo	100 791 651	
<b>Pasivo No Circulante</b>		
Cuentas por Pagar a Largo Plazo		132 447 754
Deuda Pública a Largo Plazo		144 698 537
Pasivos Diferidos a Largo Plazo	797 925 861	
Fondos y Bienes de Terceros en Garantía y/o Administración a Largo Plazo	152 199 860	
Provisiones a Largo Plazo		455 817
<b>HACIENDA PÚBLICA/PATRIMONIO</b>		
<b>Hacienda Pública/Patrimonio Contribuido</b>		
Donaciones de Capital	1 130 511	
Actualización de la Hacienda Pública/Patrimonio	18 709 386 292	
<b>Hacienda Pública/Patrimonio Generado</b>		
Resultados del Ejercicio (Ahorro/Desahorro)		15 541 200 090
Resultados de Ejercicios Anteriores	3 977 380 821	
<b>Exceso o Insuficiencia en la Actualización de la Hacienda Pública / Patrimonio Neto de 2019</b>		

Fuente: Secretaría de Hacienda.

**ESTADO DE FLUJOS DE EFECTIVO CONSOLIDADO**

El Estado de Flujos de Efectivo del Poder Ejecutivo, identifica las fuentes de entradas y salidas de recursos, clasificadas por actividades de operación, inversión y de financiamiento. Asimismo, proporciona una base para evaluar su capacidad para generar efectivo y equivalentes, que le permita cumplir con sus obligaciones inmediatas y directas.

<b>GOBIERNO CONSTITUCIONAL DEL ESTADO DE CHIAPAS</b>		
<b>PODER EJECUTIVO</b>		
<b>ESTADO DE FLUJOS DE EFECTIVO CONSOLIDADO</b>		
DEL 1 DE ENERO AL 30 DE JUNIO DE 2019		
( Pesos )		
CONCEPTO	JUN 2019	DIC 2018
<b>Flujos de Efectivo de las Actividades de Operación</b>		
<b>Origen</b>	<b>46 699 231 051</b>	<b>97 447 243 214</b>
Impuestos	694 801 635	1 676 446 724
Derechos	841 108 079	1 256 956 627
Productos	120 847 158	270 329 952
Aprovechamientos	135 776 482	1 784 903 284
Ingresos por Venta de Bienes y Prestación de Servicios	8 732 631	150 010 080
Participaciones, Aportaciones, Convenios, Incentivos Derivados de la Colaboración Fiscal y Fondos Distintos de Aportaciones	40 383 888 617	76 000 978 537
Transferencias, Asignaciones, Subsidios y Subvenciones, y Pensiones y Jubilaciones	4 514 001 654	16 061 430 202
Otros Orígenes de Operación	74 795	246 187 808
<b>Aplicación</b>	<b>28 917 089 826</b>	<b>63 616 468 797</b>
Servicios Personales	13 283 611 521	29 396 245 806
Materiales y Suministros	333 286 658	3 018 342 661
Servicios Generales	598 662 899	2 527 741 118
Transferencias Internas y Asignaciones al Sector Público	1 728 699	8 310 755
Transferencias al Resto del Sector Público	105 227 846	268 034 655
Subsidios y Subvenciones	114 098 190	608 663 216
Ayudas Sociales	332 868 779	4 001 011 068
Pensionamientos y Jubilaciones	856 298 385	1 052 394 180
Transferencias a Fideicomisos, Mandatos y Contratos Análogos	0	482 379
Participaciones	3 699 926 812	6 713 706 407
Aportaciones	8 883 616 008	13 850 954 581
Otras Aplicaciones de Operación	707 764 029	2 170 581 971
<b>Flujos Netos de Efectivo por Actividades de Operación</b>	<b>17 782 141 225</b>	<b>33 830 774 417</b>
<b>Flujos de Efectivo de las Actividades de Inversión</b>		
<b>Origen</b>	<b>25 673 772 045</b>	<b>25 545 451 928</b>
Bienes Inmuebles, Infraestructura y Construcciones en Proceso	446 782 148	441 190 815
Bienes Muebles	30 235 264	116 005 957
Otros Orígenes de Inversión	25 196 754 633	24 988 255 156
<b>Aplicación</b>	<b>37 035 084 873</b>	<b>58 037 900 073</b>
Bienes Inmuebles, Infraestructura y Construcciones en Proceso	842 835 335	2 650 879 173
Bienes Muebles	160 267 970	133 667 321
Otras Aplicaciones de Inversión	36 031 981 568	55 253 353 579
<b>Flujos Netos de Efectivo por Actividades de Inversión</b>	<b>(11 361 312 828)</b>	<b>(32 492 448 145)</b>
<b>Flujos de Efectivo de las Actividades de Financiamiento</b>		
<b>Origen</b>	<b>1 665 205 211</b>	<b>2 004 811 497</b>
Endeudamiento Neto	( 56 350 671)	( 905 031 870)
Interno	( 56 350 671)	( 905 031 870)
Otros Orígenes de Financiamiento	1 721 555 882	2 909 843 367
<b>Aplicación</b>	<b>3 804 531 940</b>	<b>5 353 010 121</b>
Servicios de la Deuda	618 479 700	1 125 912 802
Interno	618 479 700	1 125 912 802
Otras Aplicaciones de Financiamiento	3 186 052 240	4 227 097 319
<b>Flujos Netos de Efectivo por Actividades de Financiamiento</b>	<b>(2 139 326 729)</b>	<b>(3 348 198 624)</b>
<b>Incremento/Disminución Neta en el Efectivo y Equivalentes al Efectivo</b>	<b>4 281 501 668</b>	<b>(2 009 872 352)</b>
<b>Efectivo y Equivalentes al Efectivo al Inicio del Ejercicio</b>	<b>1 244 976 653</b>	<b>3 254 849 005</b>
<b>Efectivo y Equivalentes al Efectivo al Final del Ejercicio</b>	<b>5 526 478 321</b>	<b>1 244 976 653</b>

Fuente: Secretaría de Hacienda.

**ESTADO ANALÍTICO DEL ACTIVO CONSOLIDADO**

El Estado Analítico del Activo al 30 de junio de 2019 refleja los movimientos realizados de los derechos y bienes debidamente identificados y cuantificados en términos monetarios del que dispone el Poder Ejecutivo para realizar sus actividades, así como, el flujo del periodo del activo circulante y del activo no circulante entre el inicio y fin del periodo. El activo circulante tuvo un incremento de 3 mil 780.4 millones de pesos, asimismo, el activo no circulante refleja una variación a la positiva de 1 mil 845.4 millones de pesos.

**GOBIERNO CONSTITUCIONAL DEL ESTADO DE CHIAPAS**  
**PODER EJECUTIVO**  
**ESTADO ANALÍTICO DEL ACTIVO CONSOLIDADO**  
 DEL 1 DE ENERO AL 30 DE JUNIO DE 2019  
 ( Pesos )

CONCEPTO	SALDO INICIAL	CARGOS DEL PERIODO	ABONOS DEL PERIODO	SALDO FINAL	VARIACIÓN DEL PERIODO
<b>ACTIVO</b>	<b>58 320 417 751</b>	<b>902 879 120 400</b>	<b>897 253 269 895</b>	<b>63 946 268 256</b>	<b>5 625 850 505</b>
<b>Activo Circulante</b>	<b>4 844 124 132</b>	<b>882 849 422 155</b>	<b>879 069 018 432</b>	<b>8 624 527 855</b>	<b>3 780 403 723</b>
Efectivo y Equivalentes	1 244 976 653	846 105 365 732	841 823 864 064	5 526 478 321	4 281 501 668
Derechos a Recibir Efectivo o Equivalentes	3 502 930 862	36 526 722 715	37 160 859 392	2 868 794 185	( 634 136 677)
Derechos a Recibir Bienes o Servicios	58 506 049	216 786 464	69 049 193	206 243 320	147 737 271
Almacenes	37 710 568	547 244	15 245 783	23 012 029	( 14 698 539)
<b>Activo No Circulante</b>	<b>53 476 293 619</b>	<b>20 029 698 245</b>	<b>18 184 251 463</b>	<b>55 321 740 401</b>	<b>1 845 446 782</b>
Inversiones Financieras a Largo Plazo	803 928 356	801 976 475	697 280 837	908 623 994	104 695 638
Derechos a Recibir Efectivo o Equivalentes a Largo Plazo	2 184 849 871	5 965 622 526	4 228 702 602	3 921 769 795	1 736 919 924
Bienes Inmuebles, Infraestructura y Construcciones en Proceso	41 865 956 465	5 996 370 122	5 600 316 935	42 262 009 652	396 053 187
Bienes Muebles	2 394 315 212	186 568 857	56 536 151	2 524 347 918	130 032 706
Activos Intangibles	68 622 153	26 892 158	26 756 604	68 757 707	135 554
Depreciación, Deterioro y Amortización Acumulada de Bienes	( 21 963 403)	308 696	41 813 425	( 63 468 132)	( 41 504 729)
Activos Diferidos	5 791 337 609	6 754 319 937	7 245 986 709	5 299 670 837	( 491 666 772)
Otros Activos no Circulantes	389 247 356	297 639 474	286 858 200	400 028 630	10 781 274

Fuente: Secretaría de Hacienda.



**ESTADO ANALÍTICO DE LA DEUDA Y OTROS PASIVOS CONSOLIDADO**

A través del Estado Analítico de la Deuda y Otros Pasivos, se hace referencia a la variación en el saldo del endeudamiento o desendeudamiento por operaciones de crédito público, así como de Otros Pasivos integrados principalmente, por prestaciones salariales, adquisición de bienes de consumo, deudas a contratistas por obras públicas, recursos otorgados a distintos municipios del Estado, recursos depositados para ayudas sociales, subsidios a organismos públicos y para programas de capacitación, retenciones pendiente de liquidar, recursos comprometidos por adeudos de gastos de administración, servicios básicos y de operación, obligaciones con recursos ajenos, aportaciones federales a fideicomisos, provisiones para laudos, y por abonos bancarios pendientes de aplicar, al 30 de junio de 2019.

**GOBIERNO CONSTITUCIONAL DEL ESTADO DE CHIAPAS**  
**PODER EJECUTIVO**  
**ESTADO ANALÍTICO DE LA DEUDA Y OTROS PASIVOS CONSOLIDADO**  
 DEL 1 DE ENERO AL 30 DE JUNIO DE 2019  
 ( Pesos )

DENOMINACIÓN DE LAS DEUDAS	MONEDA DE CONTRATACIÓN	INSTITUCIÓN O PAÍS ACREEDOR	SALDO INICIAL DEL PERIODO	SALDO FINAL DEL PERIODO
<b>DEUDA PÚBLICA</b>				
Corto Plazo				
<b>Deuda Interna</b>				
Instituciones de Crédito				
Banobras, S.N.C. (7,244 mdp)	Moneda Nacional	México	0	18 168 260
Banobras, S.N.C. (2,918 mdp)	Moneda Nacional	México	0	9 336 975
Bancomer, S.A. (1,000 mdp)	Moneda Nacional	México	0	7 534 510
Banorte, S.A. (2,181 mdp)	Moneda Nacional	México	0	14 459 953
Banorte, S.A. (125 mdp)	Moneda Nacional	México	0	506 239
Santander, S.A. (1,250 mdp)	Moneda Nacional	México	0	17 929 253
Títulos y Valores				
Arrendamientos Financieros				
Arrendadora y Factor Banorte	Moneda Nacional	México	0	10 437 616
<b>Deuda Externa</b>				
Subtotal Corto Plazo			0	78 372 806
Largo Plazo				
<b>Deuda Interna</b>				
Instituciones de Crédito				
Banobras, S.N.C.	Moneda Nacional	México	9 914 170 199	9 863 561 937
Santander, S.A.	Moneda Nacional	México	987 056 977	952 730 665
Bancomer, S.A.	Moneda Nacional	México	958 058 449	943 580 121
Banorte, S.A.	Moneda Nacional	México	1 979 903 875	1 955 030 916
Arrendamientos Financieros				
Arrendadora y Factor Banorte	Moneda Nacional	México	52 689 550	32 276 874
<b>Deuda Externa</b>				
Subtotal Largo Plazo			13 891 879 050	13 747 180 513
Otros Pasivos	Moneda Nacional	México	7 901 655 393	6 447 134 095
<b>Total Deuda y Otros Pasivos</b>			<b>21 793 534 443</b>	<b>20 272 687 414</b>

Fuente: Secretaría de Hacienda.

## INFORME SOBRE PASIVOS CONTINGENTES

De conformidad a las Principales Reglas de Registro y Valoración del Patrimonio, emitidas por el Consejo Nacional de Armonización Contable, publicadas en el capítulo reformado en el Diario Oficial de la Federación del 06 de octubre del 2014, los pasivos contingentes consideran:

- a) Obligaciones surgidas a raíz de sucesos pasados, cuya existencia ha de ser confirmada solo por la ocurrencia, de uno o más eventos inciertos en el futuro que no están enteramente bajo el control del organismo público.
- b) Una obligación presente a raíz de sucesos pasados, que no se ha reconocido contablemente porque no es viable que el ente público tenga que satisfacerla, o debido a que el importe de la obligación no puede ser cuantificado con la suficiente confiabilidad.

Al respecto se informa que el Poder Ejecutivo al 30 de junio de 2019, cuenta con un saldo de 4.9 millones de pesos por concepto de pasivos contingentes, el cual se integra por la provisión para demandas y juicios a corto plazo, y por la provisión para demandas y juicios a largo plazo, para hacer frente a casos fortuitos.

**NOTAS A LOS ESTADOS FINANCIEROS CONSOLIDADOS**

De conformidad al artículo 46, fracción I, inciso e) y 49 de la Ley General de Contabilidad Gubernamental, así como, a la normatividad emitida por el Consejo Nacional de Armonización Contable, a continuación se presentan las notas a los estados financieros del Poder Ejecutivo, correspondiente al 30 de junio de 2019, con los siguientes apartados:

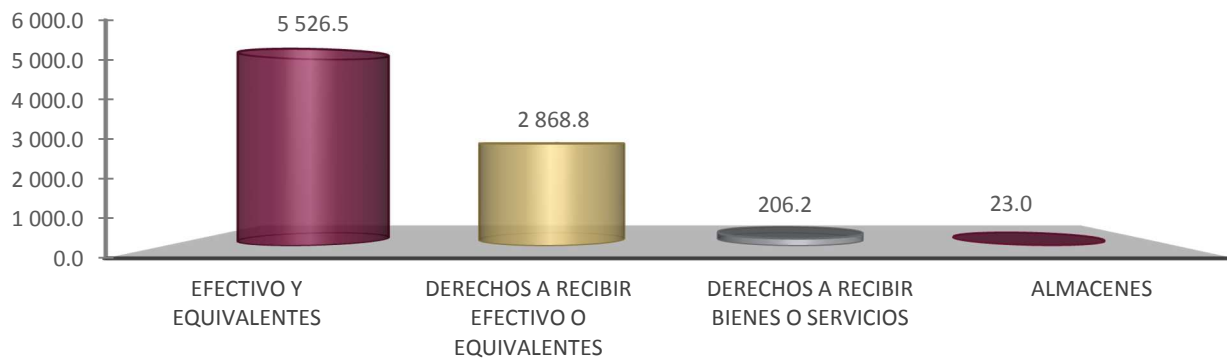
- Notas de Desglose,
- Notas de Memoria (Cuentas de Orden), y
- Notas de Gestión Administrativa.

**NOTAS DE DESGLOSE****AL ESTADO DE SITUACIÓN FINANCIERA****ACTIVO**

El activo se compone de los fondos, valores, derechos y bienes cuantificados en términos monetarios, los cuales controla y dispone el Poder Ejecutivo para la prestación de servicios públicos, este se integra como sigue:

**Circulante****ACTIVO CIRCULANTE JUN 2019**

(Millones de Pesos)

**Efectivo y Equivalentes**

El rubro de efectivo y equivalentes al 30 de junio de 2019, asciende a un monto de 5 mil 526.5 millones de pesos, y representa el 64.1 por ciento del total del activo circulante, se integra principalmente por la disponibilidad financiera para cubrir los compromisos de pago a proveedores y prestadores de servicios, gastos generados en los proyectos de inversión y ejecución de obras, aguinaldo devengado, impuestos retenidos y sueldos, así como por los recursos no presupuestales administrados.

También, se registra en este rubro lo siguiente:

- Los ingresos propios obtenidos en los Centros Locales Recaudatorios por el pago de impuestos, derechos, otras contribuciones, productos y aprovechamientos.
- Los recursos colocados en inversiones en mesa de dinero.
- La emisión de cheques de caja, y recursos para pago de laudos y juicios mercantiles.

- Los depósitos otorgados a terceros por el servicio de arrendamiento de instalaciones o equipos utilizados por los organismos públicos.

Asimismo, se incluye el fondo revolvente y cuentas por gastos a comprobar asignado a funcionarios del Poder Ejecutivo, para cubrir gastos menores y emergentes.

Este rubro refleja los recursos a corto plazo de mayor liquidez, que son totalmente convertibles en importes determinados de efectivo, sujeto a un riesgo mínimo de cambios en su valor, los cuales se encuentran disponibles para solventar los gastos de operación y de inversión que se tienen comprometidos al 30 de junio de 2019, y que incide en el patrimonio del Poder Ejecutivo.

<b>EFFECTIVO Y EQUIVALENTES</b>		
<b>( Pesos )</b>		
<b>CONCEPTO</b>	<b>JUN 2019</b>	<b>DIC 2018</b>
Efectivo	18 164 530	70 211
Bancos/Tesorería	538 913 031	605 089 657
Bancos/Dependencias y Otros	993 031 011	481 298 950
Inversiones Temporales (hasta 3 meses)	3 641 748 808	14 231 209
Depósitos de Fondos de Terceros en Garantía y/o Administración	3 072 718	2 975 414
Otros Efectivos y Equivalentes	331 548 223	141 311 212
<b>SUMAS</b>	<b>5 526 478 321</b>	<b>1 244 976 653</b>

#### ***Derechos a Recibir Efectivo o Equivalentes***

Al 30 de junio de 2019, el rubro de derechos a recibir efectivo o equivalentes, se compone por:

El manejo de los recursos financieros del Fondo de Aportaciones para la Seguridad Pública (FASP) establecido en el lineamiento aplicable, así como, por las transferencias internas de recursos por depositar a organismos públicos, préstamos a corto plazo concedidos a funcionarios y empleados del Poder Ejecutivo, y por los reintegros de recursos no ejercidos.

Los descuentos realizados a la participación federal por concepto de adeudos de organismos públicos (ISSSTE, ISR); gastos a comprobar, deudores sujetos a resolución judicial, intereses a préstamos de la federación, ingresos propios por concepto de nóminas por regularizar, y cargos bancarios por aclarar.

Por descuentos realizados por la Secretaría de Hacienda y Crédito Público a la participación federal, para garantizar las amortizaciones de la deuda pública y adeudos de organismos públicos (F.G.P. a cargo), al 30 de junio de 2019.

En su totalidad este rubro asciende a 2 mil 868.8 millones de pesos y representa el 33.2 por ciento del total del activo circulante.

<b>DERECHOS A RECIBIR EFFECTIVO O EQUIVALENTES</b>		
<b>( Pesos )</b>		
<b>CONCEPTO</b>	<b>JUN 2019</b>	<b>DIC 2018</b>
Cuentas por Cobrar a Corto Plazo	143 876 734	40 575 667
Deudores Diversos por Cobrar a Corto Plazo	1 319 784 825	1 691 451 731
Ingresos por Recuperar a Corto Plazo	1 405 132 626	195 745 507
Deudores por Anticipos de la Tesorería a Corto Plazo	0	1 575 157 957
<b>SUMAS</b>	<b>2 868 794 185</b>	<b>3 502 930 862</b>

**Derechos a Recibir Bienes o Servicios**

El saldo por 206.2 millones de pesos, de los derechos a recibir bienes o servicios, corresponde a los anticipos otorgados a contratistas para la ejecución de obras en proceso, en bienes propios y en bienes de dominio público del Poder Ejecutivo, a través de las dependencias al 30 de junio de 2019.

Respecto al total del activo circulante representa el 2.4 por ciento.

<b>DERECHOS A RECIBIR BIENES O SERVICIOS</b>		
<b>( Pesos )</b>		
<b>CONCEPTO</b>	<b>JUN 2019</b>	<b>DIC 2018</b>
Anticipo a Contratistas por Obras Públicas a Corto Plazo	206 243 320	58 506 049
<b>SUMAS</b>	<b>206 243 320</b>	<b>58 506 049</b>

**Almacenes**

El rubro de almacenes asciende a 23.0 millones de pesos y representa el 0.3 del total del activo circulante, y refleja la existencia física de consumibles que se tienen en los almacenes al 30 de junio de 2019, integrado principalmente por materiales de administración para la emisión de documentos y artículos oficiales, refacciones y accesorios para equipo de cómputo, suministros médicos, alimentos y utensilios, materiales de limpieza, así como, uniformes y artículos deportivos.

<b>ALMACENES</b>		
<b>( Pesos )</b>		
<b>CONCEPTO</b>	<b>JUN 2019</b>	<b>DIC 2018</b>
Almacén de Materiales y Suministro de Consumo	23 012 029	37 710 568
<b>SUMAS</b>	<b>23 012 029</b>	<b>37 710 568</b>

**No Circulante****Inversiones Financieras a Largo Plazo**

El saldo por 908.6 millones de pesos al 30 de junio de 2019, representa las erogaciones recuperables por la asignación de créditos directos o mediante fondos para actividades productivas, la adquisición de valores y las inversiones, los fideicomisos del Poder Ejecutivo, orientados al fomento y financiamiento industrial, al comercio, a los servicios educativos, sociales y turísticos, al desarrollo agropecuario y ambiental, así como, para el financiamiento de obras.

Del total del activo no circulante, el 1.6 por ciento corresponde a este rubro, integrado por la concesión de créditos, protección social en salud y por las aportaciones de capital en el sector privado. A continuación, se mencionan los saldos más representativos:

Títulos y Valores a Largo Plazo:

- Protección Social en Salud.
- Fondo Chiapas-SINCA.
- Concesión de créditos a productores, locatarios y artesanos.

Fideicomisos, Mandatos y Contratos Análogos destacándose los siguientes:

- Fideicomiso de Estrategias Financieras Multisectoriales (FIDEFIM).
- Fideicomiso para el Desarrollo Social Integrado y Sostenible Chiapas-México (FIDESIS).
- Fideicomiso del Fondo de Participación Social Chiapas (FOPASCH).
- Fideicomiso de Apoyo para la Atención de Personas Mayores de 64 Años (FAAPEM64).
- Fideicomiso Irrevocable de Inversión y Administración para el Programa Especial de Financiamiento a la Vivienda para el Magisterio del Estado de Chiapas (FOVIMCHIS).
- Programa Escuelas de Calidad (PEC).
- Fideicomiso Programa Nacional de Becas para la Educación Superior (MANUTENCIÓN antes PRONABES).
- Fideicomiso de Apoyo de Tecnologías Educativas y de la Información para Maestros de Educación Básica del Estado de Chiapas (FOAPES).
- Fondo de Fomento Agropecuario del Estado de Chiapas (FOFAE).
- Fideicomiso del Fondo Estatal de Desarrollo Comercial, Agropecuario y Agroindustrial (FEDCAA).
- Fideicomiso para la Promoción, Difusión y Comercialización de los Atractivos Turísticos del Estado de Chiapas (FIDETUR).
- Fortalecimiento al Fondo de Financiamiento para las Empresas de Solidaridad Social del Sector Artesanal de Chiapas (FOFESSA).
- Fondo de Fomento Económico Chiapas Solidario (FOFOE).
- Fondo Estatal Ambiental (FESA).
- Fideicomiso para Financiamiento de Obras.

Asimismo, se encuentran las Participaciones y Aportaciones de Capital:

- Acciones y Participaciones en el Sector Público.
- Vector, S.A. de C.V.
- Protección Social en Salud.

<b>INVERSIONES FINANCIERAS A LARGO PLAZO</b>		
<b>( Pesos )</b>		
<b>CONCEPTO</b>	<b>JUN 2019</b>	<b>DIC 2018</b>
Inversiones a Largo Plazo	0	150 344
Títulos y Valores a Largo Plazo	97 196 623	97 196 623
Fideicomisos, Mandatos y Contratos Análogos	622 443 683	519 061 701
Participaciones y Aportaciones de Capital	188 983 688	187 519 688
<b>SUMAS</b>	<b>908 623 994</b>	<b>803 928 356</b>

### ***Derechos a Recibir Efectivo o Equivalentes a Largo Plazo***

Este rubro del activo asciende a 3 mil 921.8 millones de pesos al 30 de junio de 2019 y representa 7.1 por ciento del total del activo no circulante y se integra principalmente por:

Las ministraciones por depositar, los préstamos a largo plazo concedido a funcionarios del Poder Ejecutivo, pendientes de recuperar, los préstamos para programas agropecuarios, y subsidio al empleo.

Los descuentos realizados a la participación federal por concepto de adeudos de organismos públicos (ISSSTE); gastos a comprobar, deudores sujetos a resolución judicial por concepto de manejo de valores y bienes inventariables, y cargos bancarios por aclarar.

Por descuentos realizados por la Secretaría de Hacienda y Crédito Público a la participación federal, para garantizar las amortizaciones de la deuda pública y adeudos de organismos públicos (F.G.P. a cargo) no regularizadas.

Además, dentro de este rubro se encuentran los préstamos otorgados a largo plazo y los anticipos de ministraciones transferidos a las entidades paraestatales, así como, los préstamos concedidos a organismos públicos del Poder Ejecutivo.

También, forma parte el saldo de fondos comprometidos de gasto corriente principalmente del Fondo para la Construcción, Rehabilitación, Mantenimiento y Equipo de Espacios Educativos, la emisión de cheques de caja, así como, los recursos por transferencias federales etiquetadas, las economías, los rendimientos virtuales, y los remanentes de recursos, pendientes de regularizar al periodo que se informa.

<b>DERECHOS A RECIBIR EFECTIVO O EQUIVALENTES A LARGO PLAZO</b>		
<b>( Pesos )</b>		
<b>CONCEPTO</b>	<b>JUN 2019</b>	<b>DIC 2018</b>
Documentos por Cobrar a Largo Plazo	395 522 801	408 744 768
Deudores Diversos a Largo Plazo	664 068 022	652 065 003
Ingresos por Recuperar a Largo Plazo	736 971 845	639 159 323
Préstamos Otorgados a Largo Plazo	1 763 768 263	132 099 947
Otros Derechos a Recibir Efectivo o Equivalentes a Largo Plazo	361 438 864	352 780 830
<b>SUMAS</b>	<b>3 921 769 795</b>	<b>2 184 849 871</b>

### ***Bienes Inmuebles, Infraestructura y Construcciones en Proceso***

Este rubro del activo refleja la cifra de 42 mil 262.0 millones de pesos y representa el valor de toda la infraestructura tangible, edificios no habitacionales y terrenos propiedad del Poder Ejecutivo, así como, el valor de las obras que se encuentran en proceso de ejecución al 30 de junio de 2019, además, del valor de las obras terminadas por transferir.

Entre estas obras se destaca la instalación de alumbrado público y pavimentación de calles y avenidas, en distintos municipios; construcción, ampliación, y/o remodelación de instalaciones de aeropuerto, rehabilitación de centros de recreación; así como, reconstrucción y ampliación de red de distribución eléctrica de espacios públicos, realizadas durante el periodo que se informa.

Del total del activo no circulante, este rubro representa el 76.4 por ciento.

<b>BIENES INMUEBLES, INFRAESTRUCTURA Y CONSTRUCCIONES EN PROCESO</b>		
<b>( Pesos )</b>		
<b>CONCEPTO</b>	<b>JUN 2019</b>	<b>DIC 2018</b>
Terrenos	2 373 847 452	2 483 847 452
Edificios no Habitacionales	5 051 260 332	5 388 042 480
Infraestructura	16 138 137	16 138 137
Construcciones en Proceso en Bienes de Dominio Público	29 291 004 984	28 561 040 908
Construcciones en Proceso en Bienes Propios	4 341 445 813	4 228 574 554
Otros Bienes Inmuebles	1 188 312 934	1 188 312 934
<b>SUMAS</b>	<b>42 262 009 652</b>	<b>41 865 956 465</b>

### **Bienes Muebles**

Este renglón del activo refleja el valor de los bienes muebles que posee el Poder Ejecutivo y que al 30 de junio de 2019, asciende a un monto global de 2 mil 524.3 millones de pesos y representa el 4.5 por ciento respecto al total del activo no circulante, integrándose por: mobiliario y equipo de administración, mobiliario y equipo educacional y recreativo, equipo e instrumental médico y de laboratorio, vehículos y equipo de transporte, equipo de defensa y seguridad, maquinaria, otros equipos y herramientas, colecciones de obras de arte y objetos valiosos, y activos biológicos; los cuales son necesarios para cubrir la operatividad y el desarrollo de las funciones de los diferentes organismos públicos que la conforman.

<b>BIENES MUEBLES</b>		
<b>( Pesos )</b>		
<b>CONCEPTO</b>	<b>JUN 2019</b>	<b>DIC 2018</b>
Mobiliario y Equipo de Administración	659 543 415	669 656 771
Mobiliario y Equipo Educacional y Recreativo	69 882 919	71 957 063
Equipo e Instrumental Médico y de Laboratorio	118 372 100	118 968 686
Vehículos y Equipo de Transporte	769 573 186	787 024 364
Equipo de Defensa y Seguridad	176 638 416	176 638 416
Maquinaria, Otros Equipos y Herramientas	725 941 629	565 824 459
Colecciones, Obras de Arte y Objetos Valiosos	1 262 845	1 112 045
Activos Biológicos	3 133 408	3 133 408
<b>SUMAS</b>	<b>2 524 347 918</b>	<b>2 394 315 212</b>

### **Activos Intangibles**

Al 30 de junio de 2019, este rubro asciende a 68.8 millones de pesos y representa el valor de todos los bienes intangibles que posee el Poder Ejecutivo, como son: software, patentes, marcas y derechos, licencias y otros activos intangibles, los cuales son necesarios para la operatividad y funcionamiento de las áreas administrativas de los organismos públicos que la conforma.



Este rubro representa el 0.1 por ciento del total del activo no circulante.

<b>ACTIVOS INTANGIBLES</b>		
<b>( Pesos )</b>		
<b>CONCEPTO</b>	<b>JUN 2019</b>	<b>DIC 2018</b>
Software	50 175 441	50 051 589
Patentes, Marcas y Derechos	164 500	164 500
Licencias	18 367 766	18 356 064
Otros Activos Intangibles	50 000	50 000
<b>SUMAS</b>	<b>68 757 707</b>	<b>68 622 153</b>

### **Depreciación, Deterioro y Amortización Acumulada de Bienes**

El saldo negativo de este rubro del activo por 63.5 millones de pesos, representa el valor de la depreciación y amortización efectuada a los bienes tangibles e intangibles que forman parte de los activos de los organismos públicos del Poder Ejecutivo, utilizando el procedimiento establecido en los marcos normativos contables con los documentos armonizados aplicados para el ejercicio fiscal 2019, aprobado por el Consejo Nacional de Armonización Contable (CONAC).

A la fecha que se informa este rubro representa una disminución del 0.1 por ciento respecto al total del activo no circulante.

<b>DEPRECIACIÓN, DETERIORO Y AMORTIZACIÓN ACUMULADA DE BIENES</b>		
<b>( Pesos )</b>		
<b>CONCEPTO</b>	<b>JUN 2019</b>	<b>DIC 2018</b>
Depreciación Acumulada de Bienes Muebles	( 63 335 479)	( 21 963 403)
Amortización Acumulada de Activos Intangibles	( 132 653)	0
<b>SUMAS</b>	<b>( 63 468 132)</b>	<b>( 21 963 403)</b>

### **Activos Diferidos**

El saldo de este rubro asciende a 5 mil 299.7 millones de pesos y se integra por estudios, formulación y evaluación de proyectos, orientados principalmente, a la modernización, construcción y ampliación de caminos en los diferentes municipios del Estado por 169.2 millones de pesos; asimismo, operaciones financieras transitorias por regularizar al 30 de junio de 2019, de los cuales 3 mil 361.7 millones de pesos corresponde a ejercicios anteriores que incluye los anticipos de ministraciones y 357.6 millones de pesos del periodo que se informa.

También, dentro de este rubro se incluye los derechos sobre bienes en régimen de arrendamiento financiero, celebrado por una parte con Arrendadora y Factor Banorte, S.A. de C.V., y por otra el Poder Ejecutivo de Chiapas, con un importe de 42.7 millones de pesos, así como, los gastos pagados por adelantado efectuados como depósito por arrendamiento financiero por 2.4 millones de pesos, y los anticipos otorgados a contratistas por obras públicas a largo plazo por 1 mil 366.1 millones de pesos.

A la fecha que se informa este rubro representa el 9.5 por ciento respecto al total del activo no circulante.

<b>ACTIVOS DIFERIDOS</b>		
<b>( Pesos )</b>		
<b>CONCEPTO</b>	<b>JUN 2019</b>	<b>DIC 2018</b>
Estudios, Formulación y Evaluación de Proyectos	169 238 165	169 238 165
Derechos sobre Bienes en Régimen de Arrendamiento Financiero	42 714 491	52 689 550
Gastos Pagados por Adelantado a Largo Plazo	2 355 765	2 355 765
Anticipos a Largo Plazo	1 366 123 075	1 445 610 738
Otros Activos Diferidos	3 719 239 341	4 121 443 391
<b>SUMAS</b>	<b>5 299 670 837</b>	<b>5 791 337 609</b>

**Otros Activos no Circulantes**

El rubro de otros activos no circulantes, refleja el valor de los bienes muebles e inmuebles, que se encuentran bajo contrato de comodato. Estos bienes se otorgan entre dependencias u organismos públicos del Poder Ejecutivo.

También, dentro de este rubro se incluye los bienes en régimen de arrendamiento financiero, celebrado por una parte con Arrendadora y Factor Banorte, S.A. de C.V., y por otra el Poder Ejecutivo del Estado de Chiapas,

Al 30 de junio de 2019 el saldo de este rubro asciende a 400.0 millones de pesos y representa el 0.7 por ciento respecto al total del activo no circulante.

<b>OTROS ACTIVOS NO CIRCULANTES</b>		
<b>( Pesos )</b>		
<b>CONCEPTO</b>	<b>JUN 2019</b>	<b>DIC 2018</b>
Bienes en Arrendamiento Financiero	44 936 691	33 365 622
Bienes en Comodato	355 091 939	355 881 734
<b>SUMAS</b>	<b>400 028 630</b>	<b>389 247 356</b>


**PASIVO**

Es el conjunto de cuentas que permite el registro de las obligaciones contraídas por el Poder Ejecutivo, para el desarrollo de sus funciones y la prestación de los servicios públicos. Al 30 de junio de 2019, los estados financieros reflejan principalmente pasivo circulante o corto plazo, es decir, aquellas obligaciones en que la exigibilidad de pago es menor a un año, así también, pasivo no circulante o a largo plazo que representa las obligaciones con vencimiento posterior a un año.

## Pasivo Circulante

## PASIVO CIRCULANTE JUN 2019

(Millones de Pesos)

**Cuentas por Pagar a Corto Plazo**

Este rubro del pasivo, refleja el registro de prestaciones salariales del personal de burocracia y magisterio del Poder Ejecutivo como son: la previsión de sueldos, bonos a la productividad, y aguinaldo devengado no pagado a la fecha que se informa, las aportaciones patronales al IMSS, ISSTECH, INFONAVIT, FPSSTSP e Impuesto Sobre Nóminas, los compromisos contraídos por la adquisición de bienes de consumo e inventariables, por la contratación de servicios con proveedores, estimaciones por las obligaciones contraídas con contratistas por obra pública en bienes de dominio público y en bienes propios.

También, forma parte las ministraciones por depositar a los municipios, asimismo, las transferencias por depositar de ayudas sociales para: personas, e instituciones de enseñanza; becas y otros programas de capacitación para alumnos de diferentes niveles educativos y para hijos de madres solteras; además, por los subsidios a la inversión en los proyectos para impulsar la reactivación y fortalecimiento a microempresas; así como, por las transferencias de recursos a distintos municipios del Estado, destinados para programas de desarrollo regional.

Se incluyen en este rubro, el registro de las retenciones por servicios personales: seguro de vida, ISSS, cuota ISSTECH, cuota FPSSTSP, cuota IMSS, crédito INFONAVIT, cuota FOVISSSTE, fondo de ahorro, disciplinarios, recuperación de préstamos, cuota sindical, aportaciones al seguro institucional, pensión alimenticia; además, por las retenciones y contribuciones a favor de terceros, 2 por ciento sobre nóminas de prestadores de servicios, IVA retenido, así como, el ISR por honorarios y/o arrendamiento de inmuebles.

Asimismo, incluye las retenciones efectuadas a los contratistas por obra pública, por los siguientes conceptos:

- 1 por ciento de Aportación al Estado para Obras de Beneficio Social,
- 3 al millar para el Instituto de Capacitación a los Trabajadores de la Industria de la Construcción, y
- 5 al millar de Inspección y Vigilancia.

Por otra parte, dentro este rubro se encuentra los compromisos a cuenta de participaciones fiscales federales, así como, los recursos comprometidos por adeudos de gastos de administración, servicios básicos y de operación (principalmente por los gastos para la ejecución de obras), así también, por reintegros depositados por aplicar, ministraciones pendiente de transferencia a la cuenta ejecutora del Fondo de Aportaciones para la Nómina Educativa y el Gasto Operativo (FONE), devolución de recursos, y rendimientos bancarios.

El saldo de este rubro al 30 de junio de 2019 ascendió a 1 mil 811.5 millones de pesos, y representa el 83.0 por ciento del total del pasivo circulante.

**CUENTAS POR PAGAR A CORTO PLAZO**

( Pesos )

CONCEPTO	JUN 2019	DIC 2018
Servicios Personales por Pagar a Corto Plazo	758 931 923	285 869 279
Proveedores por Pagar a Corto Plazo	59 615 825	54 659 768
Contratistas por Obras Públicas por Pagar a Corto Plazo	1 550 275	85 530 458
Participaciones y Aportaciones por Pagar a Corto Plazo	151 168 824	392 137
Transferencias Otorgadas por Pagar a Corto Plazo	170 123 954	297 809 194
Retenciones y Contribuciones por Pagar a Corto Plazo	173 008 805	718 963 326
Otras Cuentas por Pagar a Corto Plazo	497 071 810	2 670 066 041
<b>SUMAS</b>	<b>1 811 471 416</b>	<b>4 113 290 203</b>

**Porción a Corto Plazo de la Deuda Pública a Largo Plazo**

El saldo de 78.4 millones de pesos de este rubro, refleja el monto programado a cubrir de la deuda al 30 de junio de 2019, integrado por los créditos contratados con las instituciones bancarias: Banorte, S.A., BBVA Bancomer, S.A., Santander, S.A., y BANOBRAS, S.N.C.

Este saldo representa el 3.6 por ciento del total del pasivo circulante.

**PORCIÓN A CORTO PLAZO DE LA DEUDA PÚBLICA A LARGO PLAZO**

( Pesos )

CONCEPTO	JUN 2019	DIC 2018
Porción a Corto Plazo de la Deuda Pública Interna	67 935 190	0
Porción a Corto Plazo de Arrendamiento Financiero	10 437 616	0
<b>SUMAS</b>	<b>78 372 806</b>	<b>0</b>

**Fondos y Bienes de Terceros en Garantía y/o Administración a Corto Plazo**

El saldo en este rubro asciende a 28.0 millones de pesos y corresponde a los fondos registrados en el pasivo circulante, son los siguientes: Fondo de Caja de Ahorro del Personal de Burocracia, Fondo de Previsión del Seguro de Vida, así como, las obligaciones con recursos ajenos.

Además, por los recursos del Fideicomiso para el Desarrollo Social Integrado y Sostenible Chiapas-México (FIDESIS), para el Fondo de Participación Social Chiapas (FOPASCH), así como, para el Programa de Becas de Manutención.

También, se incluyen los ingresos derivados de la recaudación de impuestos municipales administrados por el Poder Ejecutivo, por concepto de Impuestos a la propiedad inmobiliaria (predial, traslación de dominio y accesorios) de manera transitoria.

Al 30 de junio de 2019, este rubro representa 1.3 por ciento respecto al total del pasivo circulante.

**FONDOS Y BIENES DE TERCEROS EN GARANTÍA y/o ADMINISTRACIÓN A CORTO PLAZO**

( Pesos )

CONCEPTO	JUN 2019	DIC 2018
Fondos en Administración a Corto Plazo	4 795 494	4 612 564
Fondos Contingentes a Corto Plazo	3 408	10 972 156
Fondos de Fideicomisos, Mandatos y Contratos Análogos a Corto Plazo	17 933 517	58 283 517
Otros Fondos de Terceros en Garantía y/o Administración a Corto Plazo	5 293 204	21 747 520
<b>SUMAS</b>	<b>28 025 623</b>	<b>95 615 757</b>

**Provisiones a Corto Plazo**

Al 30 de junio de 2019, este rubro del pasivo circulante, asciende a 4.4 millones de pesos, el cual se integra, por la provisión para demandas y juicios a corto plazo, para hacer frente a casos fortuitos, que resulten de la operatividad de los organismos públicos que conforman el Poder Ejecutivo del Estado de Chiapas.

Del total del pasivo circulante, este rubro representa el 0.2 por ciento.

**PROVISIONES A CORTO PLAZO**

( Pesos )

CONCEPTO	JUN 2019	DIC 2018
Provisión para Demandas y Juicios a Corto Plazo	4 399 892	7 526 070
<b>SUMAS</b>	<b>4 399 892</b>	<b>7 526 070</b>

**Otros Pasivos a Corto Plazo**

A 260.7 millones de pesos asciende el saldo en este rubro y se integra por los abonos bancarios pendientes de aplicar, y las aportaciones federales a fideicomisos, al 30 de junio de 2019.

Este rubro representa el 11.9 por ciento del total del pasivo circulante.

**OTROS PASIVOS A CORTO PLAZO**

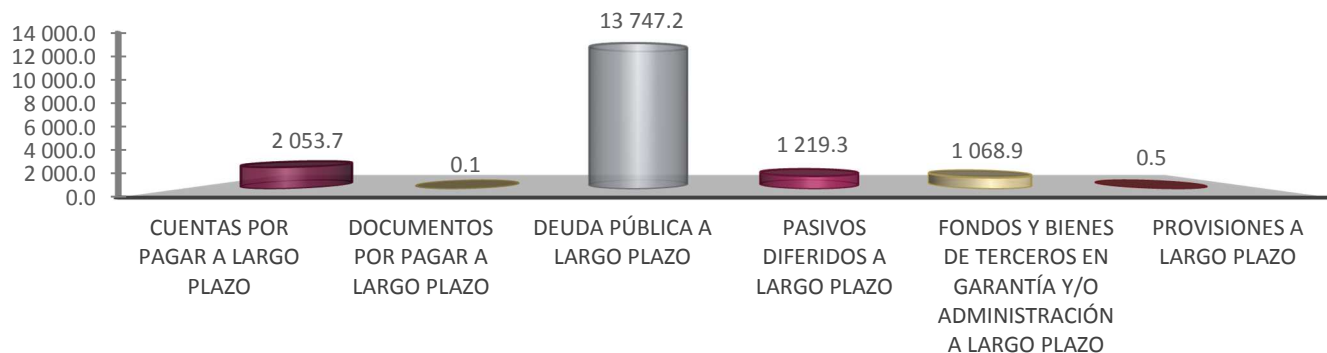
( Pesos )

CONCEPTO	JUN 2019	DIC 2018
Recaudación por Participar	0	30 021 861
Otros Pasivos Circulantes	260 707 115	129 893 603
<b>SUMAS</b>	<b>260 707 115</b>	<b>159 915 464</b>

## Pasivo no Circulante

## PASIVO NO CIRCULANTE JUN 2019

(Millones de Pesos)

**Cuentas por Pagar a Largo Plazo**

Este rubro del pasivo no circulante, refleja el registro de los compromisos contraídos a largo plazo, por la adquisición de bienes de consumo e inventariables, por la contratación de servicios con proveedores, y por otras deudas comerciales, así como, las obligaciones contraídas con contratistas por obra pública en bienes de dominio público y en bienes propios, las cuales se encuentran pendientes de liquidar.

El saldo de este rubro al 30 de junio de 2019 ascendió a 2 mil 53.7 millones de pesos, y representa el 11.4 por ciento del total del pasivo no circulante.

## Cuentas por Pagar a Largo Plazo

(Pesos)

CONCEPTO	JUN 2019	DIC 2018
Proveedores por Pagar a Largo Plazo	390 957 574	389 756 859
Contratistas por Obras Públicas por Pagar a Largo Plazo	1 662 739 420	1 796 387 889
<b>SUMAS</b>	<b>2 053 696 994</b>	<b>2 186 144 748</b>

**Documentos por Pagar a Largo Plazo**

Este rubro del pasivo no circulante corresponde a saldos por pagar a favor de contribuyentes por el cobro indebido o en demasía de impuestos federales, como el Impuesto Sobre la Renta, (ISR), Impuesto al Valor Agregado (IVA) y otras imposiciones, los cuales se encuentran pendientes de devolución o compensar a los contribuyentes.

El saldo al 30 de junio de 2019 es de 0.1 millones de pesos.

## DOCUMENTOS POR PAGAR A LARGO PLAZO

(Pesos)

CONCEPTO	JUN 2019	DIC 2018
Otros Documentos por Pagar a Largo Plazo	124 011	124 011
<b>SUMAS</b>	<b>124 011</b>	<b>124 011</b>

**Deuda pública a Largo Plazo**

Al 30 de junio de 2019, la deuda pública a largo plazo, reportó un saldo total de 13 mil 747.2 millones pesos, dicha deuda se tiene contratada con las siguientes instituciones bancarias, BANOBRAS, S.N.C., Banco Santander, S.A., BBVA Bancomer, S.A., y Banorte, S.A. asimismo, por el crédito contratado bajo la modalidad de arrendamiento financiero celebrado por una parte con Arrendadora y Factor Banorte, S.A. de C.V., y por otra el Poder Ejecutivo del Estado de Chiapas, que consiste en el arrendamiento de patrullas, fortaleciendo de esta forma el proyecto en materia de seguridad pública.

Representa el 76.0 por ciento del total del pasivo no circulante.

<b>DEUDA PÚBLICA A LARGO PLAZO</b>		
<b>( Pesos )</b>		
<b>CONCEPTO</b>	<b>JUN 2019</b>	<b>DIC 2018</b>
Préstamos de la Deuda Pública Interna por Pagar a Largo Plazo	13 714 903 639	13 839 189 500
Arrendamiento Financiero por Pagar a Largo Plazo	32 276 874	52 689 550
<b>SUMAS</b>	<b>13 747 180 513</b>	<b>13 891 879 050</b>

**Pasivos Diferidos a Largo Plazo**

Este rubro del pasivo no circulante se integra por los abonos bancarios pendientes de aclarar, asimismo, por el registro de las retenciones por servicios personales: honorarios, ISSS, becas, fondo de ahorro, bono de productividad, seguro de vida, cuota sindical, aguinaldo, cuota IMSS, crédito INFONAVIT, cuota ISSSTE, cuota FOVISSSTE, cuota ISSTECH, cuota FPSSTSP, indemnizaciones, liquidaciones, recuperación de préstamos, pensión alimenticia, aportaciones al seguro institucional, y viáticos; además, por las retenciones y contribuciones a favor de terceros, 2 por ciento sobre nóminas, así como, el ISR por honorarios y/o arrendamiento de inmuebles, pendientes de liquidar al 30 de junio de 2019.

También, incluye las retenciones efectuadas a los contratistas por obra pública, por los siguientes conceptos:

- 1 por ciento de Aportación al Estado para Obras de Beneficio Social,
- 3 al millar para el Instituto de Capacitación a los Trabajadores de la Industria de la Construcción, y
- 5 al millar de Inspección y Vigilancia.

El saldo de este rubro al periodo que se informa, ascendió a 1 mil 219.3 millones de pesos, y representa el 6.7 por ciento del total del pasivo no circulante.

<b>PASIVOS DIFERIDOS A LARGO PLAZO</b>		
<b>( Pesos )</b>		
<b>CONCEPTO</b>	<b>JUN 2019</b>	<b>DIC 2018</b>
Otros Pasivos Diferidos a Largo Plazo	1 219 270 220	421 344 359
<b>SUMAS</b>	<b>1 219 270 220</b>	<b>421 344 359</b>

**Fondos y Bienes de Terceros en Garantía y/o Administración a Largo Plazo**

A 1 mil 68.9 millones de pesos asciende el saldo de este rubro al 30 de junio de 2019 y corresponde a los siguientes fondos: Fondo de Garantía de Notariado del Estado, Fondo de Previsión del Seguro de Vida, Fondo Nacional de Desastres Naturales, Fondo Nacional de Habitaciones Populares, Fideicomiso de Prestaciones de Seguridad Social para los Trabajadores del Sector Policial, y Fondo de Aportaciones para la Seguridad Pública.

También, se integra por el registro de recursos administrados pertenecientes a los organismos públicos, así también por las obligaciones con recursos ajenos, destinados para programas en zonas prioritarias y vulnerables, y para el desarrollo local de microrregiones, y de pueblos y comunidades indígenas.

Además, se incluyen dentro de este rubro, los ingresos derivados de la recaudación de impuestos municipales administrados por el Poder Ejecutivo, por concepto de Impuestos a la propiedad inmobiliaria (predial, traslación de dominio y sobre fraccionamientos), los rendimientos bancarios, devolución de recursos, cheques en circulación no cobrados en su oportunidad, sobrantes de Socorro de Ley, así como, recursos por aplicar de los programas Amanecer, y BanMujer.

Este rubro representa 5.9 por ciento del total del pasivo no circulante.

<b>FONDOS Y BIENES DE TERCEROS EN GARANTÍA y/o ADMINISTRACIÓN A LARGO PLAZO</b>		
<b>( Pesos )</b>		
<b>CONCEPTO</b>	<b>JUN 2019</b>	<b>DIC 2018</b>
Fondos en Garantía a Largo Plazo	5 155 322	5 155 322
Fondos en Administración a Largo Plazo	810 692 879	684 754 855
Fondos Contingentes a Largo Plazo	237 748 614	226 817 666
Otros Fondos de Terceros en Garantía y/o Administración a Largo Plazo	15 330 888	0
<b>SUMAS</b>	<b>1 068 927 703</b>	<b>916 727 843</b>

### **Provisiones a Largo Plazo**

Al 30 de junio de 2019, este rubro del pasivo no circulante, asciende a 0.5 millones de pesos, integrado por la provisión para demandas y juicios a largo plazo, para hacer frente a casos fortuitos, que resulten de la operatividad de los organismos públicos que conforman el Poder Ejecutivo.

<b>PROVISIONES A LARGO PLAZO</b>		
<b>( Pesos )</b>		
<b>CONCEPTO</b>	<b>JUN 2019</b>	<b>DIC 2018</b>
Provisión para Demandas y Juicios a Largo Plazo	511 121	966 938
<b>SUMAS</b>	<b>511 121</b>	<b>966 938</b>

### **AL ESTADO DE ACTIVIDADES**

El resultado obtenido del 1 de enero al 30 de junio de 2019, asciende a 17 mil 163.7 millones de pesos y se obtiene de restar a los ingresos percibidos contra los gastos y otras pérdidas sin considerar los recursos destinados en la adquisición de bienes muebles e inmuebles consideradas como inversión, así como, recursos comprometidos de gasto de inversión para la continuidad de obras en proceso.

### **Ingresos y Otros Beneficios**

Los ingresos ascienden a 46 mil 699.2 millones de pesos y se integran principalmente por los Ingresos de Ley, estos son originados por los impuestos, por los servicios prestados por los organismos públicos que conforman el Poder Ejecutivo, la enajenación de bienes y derechos, así como, los recibidos a través de Participaciones, Aportaciones, Convenios, Incentivos Derivados de la Colaboración Fiscal, Fondos Distintos de Aportaciones, Transferencias, Asignaciones, Subsidios y Subvenciones, y Pensiones y Jubilaciones del Gobierno Federal o de instituciones nacionales y extranjeras no gubernamentales.



Se registran también dentro de este rubro, los ingresos obtenidos por concepto de rendimientos bancarios, así como, por las diferencias a favor de operaciones en moneda extranjera, por los redondeos a favor por concepto de pagos de facturas e impuestos, por apertura de cuentas bancarias, reintegros, entre otros.

### **Gastos y Otras Pérdidas**

Son aquellas cuentas que registran los gastos de funcionamiento de la administración pública, transferencias, subsidios y otras ayudas, aplicados en proyectos productivos a favor de la ciudadanía.

Se incluyen dentro de este rubro, los ADEFAS y gastos de operación con ingresos propios, registro por pérdida, obsolescencia y deterioro de bienes muebles, así como, el registro de aquellos bienes enajenables e inventariables, cuyo costo unitario de adquisición no sobrepasa 70 veces el valor diario de la Unidad de Medida y Actualización (UMA).

También, se encuentran las diferencias a cargo por las operaciones en moneda extranjera, y por los redondeos a cargo por concepto de pagos de facturas e impuestos, y por los gastos de fideicomisos no recuperables, al 30 de junio de 2019.

Este rubro asciende a un importe de 29 mil 535.5 millones de pesos.

A continuación, se presenta la conciliación entre los ingresos presupuestarios y contables, así como, entre los egresos presupuestarios y los gastos contables:

**PODER EJECUTIVO**  
**CONCILIACIÓN ENTRE LOS INGRESOS PRESUPUESTARIOS Y CONTABLES CONSOLIDADO**  
 DEL 1 DE ENERO AL 30 DE JUNIO DE 2019  
 ( Pesos )

<b>Total de Ingresos Presupuestarios</b>	<b>46 690 429 654</b>
<b>Más Ingresos Contables No Presupuestarios</b>	<b>8 801 397</b>
Ingresos Financieros	11 412
Otros Ingresos y Beneficios Varios	63 383
Otros Ingresos Contables No Presupuestarios	8 726 602
<b>Menos Ingresos Presupuestarios No Contables</b>	<b>0</b>
<b>Total de Ingresos Contables</b>	<b>46 699 231 051</b>

Fuente: Secretaría de Hacienda.

**PODER EJECUTIVO**  
**CONCILIACIÓN ENTRE LOS EGRESOS PRESUPUESTARIOS Y LOS GASTOS CONTABLES CONSOLIDADO**  
 DEL 1 DE ENERO AL 30 DE JUNIO DE 2019  
 ( Pesos )

<b>Total de Egresos Presupuestarios</b>	<b>30 177 119 490</b>
<b>Menos Egresos Presupuestarios No Contables</b>	<b>680 868 049</b>
Materiales y Suministros	105 641
Mobiliario y Equipo de Administración	404 416
Mobiliario y Equipo Educativo y Recreativo	185 603
Maquinaria, Otros Equipos y Herramientas	613 222
Activos Intangibles	20 392
Obra Pública en Bienes de Dominio Público	196 294 354
Obra Pública en Bienes Propios	98 472 171
Acciones y Participaciones de Capital	1 464 000
Inversiones en Fideicomisos, Mandatos y Otros Análogos	109 052 365
Amortización de la Deuda Pública	56 350 671
Otros Egresos Presupuestarios No Contables	217 905 214
<b>Más Gastos Contables No Presupuestarios</b>	<b>39 318 085</b>
Estimaciones, Depreciaciones, Deterioros, Obsolescencia y Amortizaciones	24 858 558
Otros Gastos	14 459 527
Otros Gastos Contables No Presupuestarios	
<b>Total de Gastos Contables</b>	<b>29 535 569 526</b>

Fuente: Secretaría de Hacienda.

**AL ESTADO DE VARIACIÓN EN LA HACIENDA PÚBLICA**

La Hacienda Pública representa el importe de los bienes y derechos que son propiedad del Poder Ejecutivo del Estado de Chiapas, dicho importe es modificado principalmente por el resultado positivo obtenido al 30 de junio de 2019, el cual asciende a 17 mil 163.7 millones de pesos. Las variaciones representan las adquisiciones de bienes muebles e inmuebles consideradas como inversión, así como, la disponibilidad para la continuidad de obras en proceso, de la misma manera, es afectado por el resultado derivado del registro de operaciones de ejercicios anteriores por reintegros, depuración contable, devoluciones, regularización de saldos, fideicomisos no recuperables, transferencias de bienes derivado de fusión y/o escisión, y por la aplicación de los ADEFAS; a la fecha, la Hacienda Pública refleja un saldo de 43 mil 673.6 millones de pesos.

Así también, es modificado por el aumento o disminución al patrimonio, derivado del registro de los incrementos o decrementos realizados al patrimonio. A la fecha que se informa la modificación neta positiva al patrimonio es de 7 mil 146.7 millones de pesos.

**AL ESTADO DE FLUJOS DE EFECTIVO**

El Estado de Flujos de Efectivo, muestra los flujos de efectivo del Poder Ejecutivo, conformado por los elementos básicos: origen y aplicación de los recursos.

El incremento neto en el efectivo y equivalentes al efectivo al 30 de junio de 2019 tiene un saldo de 4 mil 281.5 millones de pesos.

**Flujo de Efectivo de las Actividades de Operación**

Durante el periodo que se informa, el Poder Ejecutivo recibió ingresos de gestión por la cantidad de 46 mil 699.2 millones de pesos. El gasto de funcionamiento devengado por el periodo comprendido por el 1 de enero al 30 de junio de 2019, asciende a 28 mil 917.1 millones de pesos, el cual representa un flujo neto positivo por actividades de operación por un importe de 17 mil 782.1 millones de pesos.

**Flujo de Efectivo de las Actividades de Inversión**

Durante el periodo que se informa, el Poder Ejecutivo reflejó ingresos de inversión por la cantidad de 25 mil 673.8 millones de pesos. El gasto de inversión devengado por el periodo comprendido por el 1 de enero al 30 de junio de 2019, asciende a 37 mil 35.1 millones de pesos, el cual refleja un flujo neto a la baja por actividades de inversión por un importe de 11 mil 361.3 millones de pesos.

**Flujo de Efectivo de las Actividades de Financiamiento**

Durante el periodo que se informa, el Poder Ejecutivo reflejó actividades de financiamiento por la cantidad de 1 mil 665.2 millones de pesos. La aplicación por actividades de financiamiento por el periodo comprendido por el 1 de enero al 30 de junio de 2019, asciende a 3 mil 804.5 millones de pesos, el cual representa un flujo neto a la baja por actividades de financiamiento por un importe de 2 mil 139.3 millones de pesos.

<b>EFFECTIVO Y EQUIVALENTES</b>		
<b>( Pesos )</b>		
<b>CONCEPTO</b>	<b>JUN 2019</b>	<b>DIC 2018</b>
Efectivo	18 164 530	70 211
Bancos/Tesorería	538 913 031	605 089 657
Bancos/Dependencias y Otros	993 031 011	481 298 950
Inversiones Temporales (hasta 3 meses)	3 641 748 808	14 231 209
Depósitos de Fondos de Terceros en Garantía y/o Administración	3 072 718	2 975 414
Otros Efectivos y Equivalentes	331 548 223	141 311 212
<b>Total de Efectivo y Equivalentes</b>	<b>5 526 478 321</b>	<b>1 244 976 653</b>

**Fuente:** Secretaría de Hacienda.

A continuación, se presenta la conciliación de los Flujos de Efectivo Netos de las Actividades de Operación y la cuenta de Ahorro/Desahorro antes de Rubros Extraordinarios:

**CONCILIACIÓN DE LOS FLUJOS DE EFECTIVO NETOS DE LAS ACTIVIDADES DE OPERACIÓN Y LA CUENTA AHORRO/DESAHORRO ANTES DE RUBROS EXTRAORDINARIOS**

( Pesos )

CONCEPTO	JUN 2019	DIC 2018
<b>Ahorro/Desahorro antes de Rubros Extraordinarios</b>	<b>19 108 384 954</b>	<b>37 096 302 222</b>
<i>Movimientos de partidas (o rubros) que no afectan el efectivo</i>		
Intereses de la Deuda Pública	615 479 480	1 104 049 078
Comisiones de la Deuda Pública	0	4 083 200
Gastos de la Deuda Pública	3 000 220	17 780 524
Depreciación de Bienes Muebles	0	4 925 819
Disminución de Bienes por Pérdida, Obsolescencia y Deterioro	24 858 558	88 221 549
Gastos de Ejercicios Anteriores	82 742 749	175 492 745
Pérdidas por Responsabilidades	0	3 362 398
Diferencias de Cotizaciones Negativas en Valores Negociables	107 686	540 455
Otros Gastos Varios	600 055 036	1 867 072 037
<b>Flujos de Efectivo Netos de las Actividades de Operación</b>	<b>17 782 141 225</b>	<b>33 830 774 417</b>

Fuente: Secretaría de Hacienda.

**NOTAS DE MEMORIA**

Atendiendo a lo establecido en la Ley General de Contabilidad Gubernamental, para efectos del registro y control, el Consejo Nacional de Armonización Contable ha determinado Cuentas de Orden Contables, mismas que se presentan en el Plan de Cuentas emitido.

Las Notas de Memoria, representan los movimientos de valores que no afecten o modifiquen el balance del Poder Ejecutivo, sin embargo, su incorporación en libros es necesaria con fines de recordatorio contable, de control y en general sobre los aspectos administrativos, o bien, para consignar sus derechos o responsabilidades contingentes que puedan, o no, presentarse en el futuro.

**CONTABLES**

***Emisión de Obligaciones***

Lo registros originados por la colocación de certificados bursátiles derivado de la bursatilización del Impuesto sobre Nóminas refleja un importe de 6 mil 524.1 millones de pesos, dicho importe se integra por la inversión inicial, y el registro derivado del efecto inflacionario en el valor de las UDI's., al 30 de junio de 2019.

**FIDEICOMISO IRREVOCABLE EMISOR, DE ADMINISTRACIÓN Y PAGO No. 635**  
**DEL 1 DE ENERO AL 30 DE JUNIO DE 2019**  
 ( Pesos )

UNIDAD DE MEDIDA	SALDO AL 31 DE DICIEMBRE DE 2018	MOVIMIENTOS 2019		SALDO AL 30 DE JUNIO DE 2019
		INCREMENTOS	AMORTIZACIÓN	
<b>TOTAL</b>	<b>6 494 089 882</b>	<b>30 033 237</b>	<b>0</b>	<b>6 524 123 119</b>
UDI's <sup>(1)</sup>	5 814 859 645	30 033 237	0	5 844 892 882
Pesos	679 230 237	0	0	679 230 237

Fuente: Secretaría de Hacienda.

<sup>1)</sup> La columna de incrementos refleja la actualización en pesos, de las UDI's durante el segundo trimestre del ejercicio 2019.

### **Avales y Garantías**

Las obligaciones contingentes se reflejan en Cuentas de Memoranda, donde el Poder Ejecutivo del Estado de Chiapas, asume el carácter de aval solidario del crédito otorgado al Sistema Municipal de Agua Potable y Alcantarillado de Tuxtla Gutiérrez, contratado con BANOBRAS, S.N.C., en diciembre de 2005, a la fecha que se informa esta deuda indirecta refleja un saldo de 44.3 millones de pesos.

**DEUDA PÚBLICA INDIRECTA**  
**DEL 1 DE ENERO AL 30 DE JUNIO DE 2019**  
 ( Pesos )

CONCEPTO	SALDO AL 31 DE DICIEMBRE DE 2018	MOVIMIENTOS 2019		SALDO AL 30 DE JUNIO DE 2019
		INCREMENTOS	AMORTIZACIÓN	
<b>TOTAL</b>	<b>59 111 092</b>	<b>0</b>	<b>14 777 773</b>	<b>44 333 319</b>
<b>DEUDA PÚBLICA INDIRECTA</b>	<b>59 111 092</b>	<b>0</b>	<b>14 777 773</b>	<b>44 333 319</b>
BANOBRAS S.N.C.	59 111 092	0	14 777 773	44 333 319

Fuente: Secretaría de Hacienda.

### **PRESUPUESTARIAS**

#### **Estado Analítico de Ingresos Presupuestarios**

Al inicio del ejercicio 2019, se aprobó un presupuesto de ingresos de 91 mil 844.8 millones de pesos, sin embargo de acuerdo a las políticas establecidas, se aplicó una reducción de 892.1 millones de pesos al presupuesto estimado para el periodo que se informa.

Los ingresos recaudados durante el periodo del 1 de enero al 30 de junio de 2019, ascendieron a la cantidad de 46 mil 690.4 millones de pesos, presentando un avance del 50.8 por ciento, respecto al programado para el periodo que se informa.

Los ingresos derivados de recursos provenientes del gobierno federal, representó el 96.2 por ciento del total de los ingresos recaudados, con un importe de 44 mil 897.9 millones de pesos, integrándose de 40 mil 383.9 millones de pesos por Participaciones, Aportaciones, Convenios, Incentivos Derivados de la Colaboración Fiscal y Fondos Distintos de Aportaciones, y de 4 mil 514.0 millones de pesos por concepto de Transferencias, Asignaciones, Subsidios y Subvenciones, y Pensiones y Jubilaciones.

A continuación se presenta el Estado de Ingresos Presupuestales de acuerdo a la clasificación indicada en las notas de memoria de los Estados Financieros emitido por el CONAC.

## Informe de Avance de Gestión Financiera

### GOBIERNO CONSTITUCIONAL DEL ESTADO DE CHIAPAS

#### PODER EJECUTIVO

#### ESTADO ANALÍTICO DE INGRESOS

DEL 1 DE ENERO AL 30 DE JUNIO DE 2019

( Pesos )

	ESTIMADO	AMPLIACIONES / REDUCCIONES	MODIFICADO	DEVENGADO	RECAUDADO
<b>TOTAL</b>	<b>91 844 784 333</b>	<b>( 892 063 648)</b>	<b>90 952 720 685</b>	<b>46 690 429 654</b>	<b>46 690 429 654</b>
Impuestos	1 464 453 396	( 85 501 929)	1 378 951 467	694 801 635	694 801 635
Cuotas y Aportaciones de Seguridad Social	0	0	0	0	0
Contribuciones de Mejoras	0	0	0	0	0
Derechos	1 318 854 130	50 608 304	1 369 462 434	841 108 079	841 108 079
Productos	105 330 000	79 882 158	185 212 158	120 847 158	120 847 158
Aprovechamientos	961 177 440	36 312 142	997 489 582	135 776 482	135 776 482
Ingresos por Venta de Bienes y Prestación de Servicios	1 000	6 029	7 029	6 029	6 029
Participaciones, Aportaciones, Convenios, Incentivos Derivados de la Colaboración Fiscal y Fondos Distintos de Aportaciones	79 561 140 765	(1 643 347 556)	77 917 793 209	40 383 888 617	40 383 888 617
Transferencias, Asignaciones, Subsidios y Subvenciones, y Pensiones y Jubilaciones	8 433 827 602	669 977 204	9 103 804 806	4 514 001 654	4 514 001 654
Ingresos Derivados de Financiamientos	0	0	0	0	0

Fuente: Secretaría de Hacienda.

### Estado del Ejercicio del Presupuesto

El Estado del Ejercicio del Presupuesto del Poder Ejecutivo, refleja al 30 de junio de 2019, una modificación neta a la baja al Presupuesto Aprobado Anual de 132.6 millones de pesos representando el 0.2 por ciento menor, llegando a un monto de 68 mil 407.4 millones de pesos, al periodo que se informa.

El Presupuesto Devengado a la fecha que se informa fue de 30 mil 177.1 millones de pesos, de los cuales se aplicaron 13 mil 283.6 millones de pesos a Servicios Personales, que equivale al 44.0 por ciento del devengado total; 12 mil 583.5 millones de pesos para Participaciones y Aportaciones, equivalente al 41.7 por ciento del devengo total; en Transferencias, Asignaciones, Subsidios y Otras Ayudas, se destinaron 1 mil 410.2 millones de pesos, que representa el 4.7 por ciento del total devengado; 757.5 millones de pesos para Deuda Pública, equivalente al 2.5 por ciento del devengo total; entre los rubros más sobresalientes.

### GOBIERNO CONSTITUCIONAL DEL ESTADO DE CHIAPAS

#### PODER EJECUTIVO

#### ESTADO ANALÍTICO DEL EJERCICIO DEL PRESUPUESTO DE EGRESOS CLASIFICACIÓN POR OBJETO DEL GASTO (CAPÍTULO)

DEL 1 DE ENERO AL 30 DE JUNIO DE 2019

( Pesos )

CONCEPTO	PRESUPUESTO DE EGRESOS				
	APROBADO ANUAL	AMPLIACIONES / REDUCCIONES	MODIFICADO	DEVENGADO	PAGADO
<b>TOTAL</b>	<b>68 539 991 416</b>	<b>( 132 615 523)</b>	<b>68 407 375 893</b>	<b>30 177 119 490</b>	<b>29 976 918 919</b>
Servicios Personales	32 985 984 336	( 613 918 289)	32 372 066 047	13 283 611 520	13 255 781 681
Materiales y Suministros	990 809 943	( 123 613 401)	867 196 542	333 392 298	323 676 057
Servicios Generales	1 653 254 583	196 822 836	1 850 077 419	610 233 967	568 104 469
Transferencias, Asignaciones, Subsidios y Otras Ayudas	3 320 026 593	465 452 451	3 785 479 044	1 410 221 899	1 358 956 704
Bienes Muebles, Inmuebles e Intangibles	67 400 144	( 19 609 062)	47 791 082	1 837 671	1 762 051
Inversión Pública	2 581 617 688	( 55 075 146)	2 526 542 542	500 949 871	499 873 863
Inversiones Financieras y Otras Provisiones	2 927 575 402	( 125 724 157)	2 801 851 245	695 783 935	695 783 935
Participaciones y Aportaciones	22 361 750 537	99 842 047	22 461 592 584	12 583 542 820	12 525 444 103
Deuda Pública	1 651 572 190	43 207 198	1 694 779 388	757 545 509	747 536 056

Fuente: Secretaría de Hacienda.

## NOTAS DE GESTIÓN ADMINISTRATIVA

Las Notas de Gestión Administrativa consolidados del Poder Ejecutivo, se integran con la información de los organismos públicos y los centros contables que la conforma, mismas que podrán ser consultadas en la información de cada ente público.

## RAZONES FINANCIERAS

El análisis a los estados financieros a través de razones financieras, proporciona indicadores que suministran información para ayudar a tener una mejor interpretación de dichos estados, determinando las causas y tendencias favorables con la finalidad de no tomar decisiones con efectos negativos.

A los resultados obtenidos al 30 de junio de 2019, se aplicaron las siguientes razones financieras:

NOMBRE	VARIABLES DE CÁLCULO	UNIDAD DE MEDIDA	ALGORITMO	RAZÓN	INTERPRETACIÓN DEL RESULTADO	GRÁFICO
Liquidez	E = Efectivo y Equivalentes	Porcentaje	$\frac{E + DREE}{PC}$	8 395.3	3.8	Muestra la capacidad para cubrir las obligaciones a corto plazo en forma inmediata, es decir, pesos disponibles para cubrir cada peso de deuda a corto plazo
	DREE = Derechos a Recibir Efectivo o Equivalentes			2 183.0		
	PC = Pasivo Circulante					
Índice de Solvencia	AC = Activo Circulante	Porcentaje	$\frac{AC}{PC}$	8 624.5	3.9	Indica los pesos disponibles del activo circulante para liquidar sus obligaciones a corto plazo
	PC = Pasivo Circulante			2 183.0		
						
Prueba de Ácido	AC = Activo Circulante	Porcentaje	$\frac{AC - (INV + A)}{PC}$	8 601.5	3.9	Determina los pesos disponibles en activos de conversión inmediata en efectivo para cubrir obligaciones a corto plazo
	INV = Inventarios A = Almacenes			2 183.0		
	PC = Pasivo Circulante					

Los Estados Financieros del Poder Ejecutivo, muestran un resultado 3.8 pesos de **liquidez y disponibilidad inmediata** para hacer frente a cada peso de los compromisos de corto plazo.

La razón de **solvencia**, muestra que el Poder Ejecutivo cuenta con 3.9 pesos para cubrir cada peso que debe por sus compromisos a corto plazo.

La **prueba del ácido**, indica que el Poder Ejecutivo cuenta con 3.9 pesos de activos de conversión inmediata en efectivo por cada peso de pasivos a corto plazo.

La posición financiera que guarda el Poder Ejecutivo del Estado de Chiapas muestra los ingresos y egresos al 30 de junio del ejercicio 2019, los saldos de los pasivos se han mantenido en niveles saludables y en equilibrio de la recaudación de los ingresos.

En conclusión, las obligaciones que se tienen a corto plazo, son cubiertas con el total de los activos propiedad del Poder Ejecutivo.

## REPORTE ANALÍTICO DEL ACTIVO NO CIRCULANTE

A continuación se presentan los saldos por tipo de activo no circulante registrado en los estados financieros consolidados del Poder Ejecutivo al 30 de junio de 2019. Este reporte muestra el total de las adquisiciones que cada uno de los organismos públicos integran su patrimonio.

### INTEGRACIÓN DE LA CUENTA: INVERSIONES FINANCIERAS A LARGO PLAZO

AL 30 DE JUNIO DE 2019

ORGANISMO PÚBLICO	PARCIAL	SALDO AL 31 DE DICIEMBRE DE 2018	TÍTULOS Y VALORES A LARGO PLAZO		SALDO AL 30 DE JUNIO DE 2019
			AUMENTO	DISMINUCIÓN	
<b>Secretaría de Hacienda</b>		<b>1 975 688</b>	<b>0</b>	<b>0</b>	<b>1 975 688</b>
Industrias Metalúrgicas de Chiapas S.A. de C.V.	1 975 688		0	0	
<b>Subsistema de Fondos</b>		<b>59 910 312</b>	<b>0</b>	<b>0</b>	<b>59 910 312</b>
Protección Social en Salud 2007 Contrato 146911	18 186 495		0	0	
Protección Social en Salud 2008 Contrato 178914	41 723 817		0	0	
<b>Secretaría de Agricultura, Ganadería y Pesca</b>		<b>1 290 623</b>	<b>0</b>	<b>0</b>	<b>1 290 623</b>
Unión de Prod. Lácteos del Nte. de Chiapas, S.P.R. de R.L.	1 000 000		0	0	
Integradora de Cacao y Prod. Ecológicos de la Zona Nte. de Chis. México, S.A. de C.V.	286 264		0	0	
Productos Maná, S. de R.L. de Micro Industrial	4 359		0	0	
<b>Secretaría de Economía y del Trabajo</b>		<b>34 020 000</b>	<b>0</b>	<b>0</b>	<b>34 020 000</b>
Fondo Chiapas-Sinca	34 020 000		0	0	
<b>SUMAS</b>		<b>97 196 623</b>	<b>0</b>	<b>0</b>	<b>97 196 623</b>

Fuente: Secretaría de Hacienda.



## Estados e Información Contable

### INTEGRACIÓN DE LA CUENTA: INVERSIONES FINANCIERAS A LARGO PLAZO

AL 30 DE JUNIO DE 2019

ORGANISMO PÚBLICO	PARCIAL	SALDO AL 31 DE DICIEMBRE DE 2018	RDEICOMISOS, MANDATOS Y CONTRATOS ANÁLOGOS		SALDO AL 30 DE JUNIO DE 2019
			AUMENTO	DISMINUCIÓN	
<b>Secretaría de Hacienda</b>		<b>10 864 850</b>	<b>133 666</b>	<b>0</b>	<b>10 998 516</b>
Fondo Metropolitano	56 634		887	0	
Fondo del Fideicomiso de Estrategias Financieras Multisectoriales (FIDEFIM)	10 566 739		132 779	0	
Fideicomiso para la Habilitación y Administración del Recinto Fiscalizado Estratégico de Puerto Chiapas	241 477		0	0	
<b>Secretaría de Bienestar</b>		<b>13 821 115</b>	<b>1 717 560</b>	<b>75 275</b>	<b>15 463 400</b>
Fideicomiso para el Desarrollo Social Integrado y Sostenible Chiapas-México (FIDESIS)	3 907 829		32 348	0	
Fideicomiso Fondo de Participación Social Chiapas (FOPASCH)	9 913 286		0	75 275	
Fideicomiso de Apoyo para la Atención de Personas Mayores	0		1 685 212	0	
<b>Educación Estatal</b>		<b>68 005 478</b>	<b>0</b>	<b>27 725 402</b>	<b>40 280 076</b>
Fideicomiso Irrevocable de Inversión y Administración para el Programa Esp. de Financ. a la Vivienda para el Magisterio del Estado de Chiapas (FOVIMCHIS)	2 025 015		0	0	
Programa Escuelas de Calidad (PEC)	1 970 802		0	0	
Programa de Becas de Manutención	61 526 837		0	27 676 427	
Fideicomiso de Apoyo de Tecnologías Educativas y de la Información para Maestros de Educación Básica del Estado de Chiapas (FOAPES)	2 482 824		0	48 975	
<b>Secretaría de Turismo</b>		<b>11 035 681</b>	<b>364 165</b>	<b>0</b>	<b>11 399 846</b>
Fideicomiso para la Promoción, Difusión y Comercialización de los Atractivos Turísticos del Estado de Chiapas (FIDETUR)	11 035 681		364 165	0	
<b>Secretaría de Medio Ambiente e Historia Natural</b>		<b>7 547 699</b>	<b>4 156 012</b>	<b>0</b>	<b>11 703 711</b>
Fondo Estatal Ambiental (FESA)	7 547 699		4 156 012	0	
<b>Secretaría de Agricultura, Ganadería y Pesca</b>		<b>96 652 254</b>	<b>84 866 980</b>	<b>2 597 302</b>	<b>178 921 932</b>
Fondo de Fomento Agropecuario	72 897 445		84 866 980	0	
Fideicomiso Fondo Estatal de Desarrollo Comercial, Agropecuario y Agroindustrial (FEDCAA)	22 736 968		0	2 416 820	
Fideicomiso de Apoyo a las Necesidades de los Cafeticultores del Estado de Chiapas (FANCAFE)	1 017 841		0	180 482	
<b>Secretaría de Economía y del Trabajo</b>		<b>20 714 748</b>	<b>2 982 459</b>	<b>0</b>	<b>23 697 207</b>
Fondo de Financiamiento para las Empresas de Solidaridad Social del Sector Artesanal de Chiapas (FOFESSA)	3 207 081		0	0	
Fideicomiso para el Desarrollo Estratégico del Aeropuerto Internacional "Ángel Albino Corzo" (FDEAIAAC)	543 801		17 948	0	
Fondo de Fomento Económico Chiapas Solidario (FOFOE)	16 931 895		2 964 511	0	
Fideicomiso para el Establecimiento de Parques Agroindustriales en el Estado de Chiapas (FIDEPAR)	31 971		0	0	
<b>Deuda Pública</b>		<b>290 419 876</b>	<b>39 559 119</b>	<b>0</b>	<b>329 978 995</b>
Evercore Casa de Bolsa, S.A de C.V.	290 419 876		39 559 119	0	
<b>SUMAS</b>		<b>519 061 701</b>	<b>133 779 961</b>	<b>30 397 979</b>	<b>622 443 683</b>

ORGANISMO PÚBLICO	PARCIAL	SALDO AL 31 DE DICIEMBRE DE 2018	PARTICIPACIONES Y APORTACIONES DE CAPITAL		SALDO AL 30 DE JUNIO DE 2019
			AUMENTO	DISMINUCIÓN	
<b>Secretaría de Hacienda</b>		<b>0</b>	<b>1 464 000</b>	<b>0</b>	<b>1 464 000</b>
Acciones y Participaciones en el Sector Público	0		1 464 000	0	
<b>Subsistema de Fondos</b>		<b>187 519 688</b>	<b>0</b>	<b>0</b>	<b>187 519 688</b>
Aportaciones de Capital en el Sector Privado :					
Vector, S.A de C.V. y Protección Social en Salud 2007 y 2008	187 519 688		0	0	
<b>SUMAS</b>		<b>187 519 688</b>	<b>1 464 000</b>	<b>0</b>	<b>188 983 688</b>

Fuente: Secretaría de Hacienda.

## Informe de Avance de Gestión Financiera

### INTEGRACIÓN DE LA CUENTA: DERECHOS A RECIBIR EFECTIVO O EQUIVALENTES A LARGO PLAZO

AL 30 DE JUNIO DE 2019

ORGANISMO PÚBLICO	DOCUMENTOS POR COBRAR A LARGO PLAZO	DEUDORES DIVERSOS A LARGO PLAZO	INGRESOS POR RECUPERAR A LARGO PLAZO	PRÉSTAMOS OTORGADOS A LARGO PLAZO
<b>Poder Ejecutivo</b>	<b>395 522 801</b>	<b>664 068 022</b>	<b>736 971 845</b>	<b>1 763 768 263</b>
Secretaría General de Gobierno	12 945	117 990	0	0
Secretaría de Hacienda	23 876	280 443	0	0
Subsistema de Recaudación	0	293 162 562	0	0
Subsistema de Fondos Estatales	0	300 128 691	736 971 845	1 763 768 263
Secretaría Para el Desarrollo Sustentable de los Pueblos Indígenas	0	3 677	0	0
Educación Estatal	13 011 136	614 175	0	0
Educación Federalizada	4 210 138	26 831 129	0	0
Instituto de Formación Policial	183 379	0	0	0
Secretaría de la Honestidad y Función Pública	14 292	0	0	0
Secretaría de Obras Públicas	91 414 641	22 923 238	0	0
Secretaría de Medio Ambiente e Historia Natural	4 470	11 881 609	0	0
Coordinación Estatal para el Mejoramiento del Zoológico "Miguel Álvarez del Toro"	0	51	0	0
Secretaría de Agricultura, Ganadería y Pesca	196 240 290	1 352 675	0	0
Secretaría de Economía y del Trabajo	7 634	6 771 782	0	0
Municipios	90 400 000	0	0	0
<b>SUMAS</b>	<b>395 522 801</b>	<b>664 068 022</b>	<b>736 971 845</b>	<b>1 763 768 263</b>

Fuente: Secretaría de Hacienda.

### INTEGRACIÓN DE LA CUENTA: DERECHOS A RECIBIR EFECTIVO O EQUIVALENTES A LARGO PLAZO

AL 30 DE JUNIO DE 2019

ORGANISMO PÚBLICO	PARCIAL	SALDO AL 31 DE DICIEMBRE DE 2018	OTROS DERECHOS A RECIBIR EFECTIVO O EQUIVALENTES A LARGO		SALDO AL 30 DE JUNIO DE 2019
			AUMENTO	DISMINUCIÓN	
<b>Subsistema de Fondos Estatales</b>		<b>240 049 534</b>	<b>0</b>	<b>11 601 231</b>	<b>228 448 303</b>
Rendimientos Virtuales y Remanentes de Organismos Públicos	240 049 534		0	11 601 231	
<b>Educación Estatal</b>		<b>105 900 767</b>	<b>0</b>	<b>0</b>	<b>105 900 767</b>
Fondo para la Construcción, Rehabilitación, Mantenimiento y Equipo de los Espacios Educativos	105 900 767		0	0	
<b>Educación Federalizada</b>		<b>5 628 000</b>	<b>21 461 794</b>	<b>0</b>	<b>27 089 794</b>
Expedición de Cheques de Caja	5 628 000		21 461 794	0	
<b>SUMAS</b>		<b>351 578 301</b>	<b>21 461 794</b>	<b>11 601 231</b>	<b>361 438 864</b>

Fuente: Secretaría de Hacienda.

## Estados e Información Contable

### INTEGRACIÓN DE LA CUENTA: BIENES INMUEBLES, INFRAESTRUCTURA Y CONSTRUCCIONES EN PROCESO

AL 30 DE JUNIO DE 2019

ORGANISMO PÚBLICO	TERRENOS	EDIFICIOS NO HABITACIONALES	INFRAESTRUCTURA	CONSTRUCCIONES EN PROCESO EN BIENES DE DOMINIO PÚBLICO	CONSTRUCCIONES EN PROCESO EN BIENES PROPIOS	OTROS BIENES INMUEBLES
<b>Poder Ejecutivo</b>	<b>2 373 847 452</b>	<b>5 051 260 332</b>	<b>16 138 137</b>	<b>29 291 004 984</b>	<b>4 341 445 813</b>	<b>1 188 312 934</b>
Secretaría General de Gobierno	2 113 103 694	1 975 540 927	0	6 050 157	226 452 961	1 186 795 605
Secretaría de Hacienda	209 576 533	116 863 630	6 751 708	0	16 458 631	897 453
Secretaría de Bienestar	121	4 798 128	0	0	0	0
Educación Estatal	0	812 106 439	0	0	59 233 529	0
Educación Federalizada	0	1 347 666 878	0	0	0	0
Secretaría de Seguridad y Protección Ciudadana	10 241 911	95 384 716	9 386 429	17 868 766	191 497 513	0
Instituto de Formación Policial	0	5 895 320	0	0	3 464 603	0
Secretaría de Obras Públicas	2 784 872	213 916 116	0	28 758 196 096	3 835 189 705	0
Secretaría de Turismo	0	0	0	47 778 363	0	0
Secretaría de Medio Ambiente e Historia Natural	19 037 321	111 111 115	0	432 169 470	9 148 871	0
Secretaría de Agricultura, Ganadería y Pesca	0	24 132 817	0	28 942 132	0	619 876
Secretaría de Economía y del Trabajo	19 103 000	343 844 246	0	0	0	0
<b>SUMAS</b>	<b>2 373 847 452</b>	<b>5 051 260 332</b>	<b>16 138 137</b>	<b>29 291 004 984</b>	<b>4 341 445 813</b>	<b>1 188 312 934</b>

Fuente: Secretaría de Hacienda.

### INTEGRACIÓN DE LA CUENTA: BIENES MUEBLES

AL 30 DE JUNIO DE 2019

ORGANISMO PÚBLICO	MOBILIARIO Y EQUIPO DE ADMINISTRACIÓN	MOBILIARIO Y EQUIPO EDUCACIONAL Y RECREATIVO	EQUIPO E INSTRUMENTAL MÉDICO Y DE LABORATORIO	VEHÍCULOS Y EQUIPO DE TRANSPORTE	EQUIPO DE DEFENSA Y SEGURIDAD	MAQUINARIA, OTROS EQUIPOS Y HERRAMIENTAS	COLECCIONES, OBRAS DE ARTE Y OBJETOS VALIOSOS	ACTIVOS BIOLÓGICOS
<b>Poder Ejecutivo</b>	<b>659 543 415</b>	<b>69 882 919</b>	<b>118 372 100</b>	<b>769 573 186</b>	<b>176 638 416</b>	<b>725 941 629</b>	<b>1 262 845</b>	<b>3 133 408</b>
Gubernatura	4 379 365	148 146	0	4 405 300	0	2 833 334	287 388	0
Parque Agroindustrial para el Desarrollo Regional del Sureste "Chiapas"	285 366	0	0	0	0	48 653	0	0
Secretaría General de Gobierno	37 432 514	437 098	0	14 167 718	0	3 072 784	0	0
Secretaría de Hacienda	76 997 545	1 587 884	44 197	15 780 137	0	24 021 000	0	0
Secretaría de Bienestar	24 516 409	505 144	718 629	8 632 668	0	11 562 043	0	231 700
Instituto de la Juventud del Estado de Chiapas	1 013 050	230 596	0	467 927	0	61 882	0	0
Secretaría Para el Desarrollo Sustentable de los Pueblos Indígenas	2 493 607	204 818	765 229	1 648 384	0	1 800	92 800	0
Instituto de Protección Social y Beneficencia Pública del Estado de Chiapas	6 759	0	0	297 230	0	51 839	0	0
Educación Estatal	158 820 050	34 070 945	2 772 275	37 803 381	0	6 220 093	0	0
Educación Federalizada	101 349 281	13 504 065	267 014	24 162 968	0	9 887 831	92 601	0
Secretaría de Seguridad y Protección Ciudadana	122 666 715	9 977 918	3 279 344	286 989 065	176 503 884	201 668 904	0	1 587 646
Instituto de Formación Policial	7 179 690	1 207 193	0	2 439 794	0	6 019 990	0	0
Secretaría de Movilidad y Transporte	3 374 897	50 894	0	91 370 089	0	13 802 186	0	0
Secretaría de la Honestidad y Función Pública	24 885 815	811 682	0	12 485 128	0	1 353 502	0	0
Secretaría de Obras Públicas	44 712 318	1 774 804	107 546 823	179 292 655	0	152 161 284	0	0
Secretaría de Turismo	648 806	0	0	911 600	0	23 361	0	0
Secretaría de Medio Ambiente e Historia Natural	6 341 091	1 803 704	866 007	29 476 561	0	179 247 614	790 056	0
Coordinación Estatal para el Mejoramiento del Zoológico "Miguel Álvarez del Toro"	148 935	226 693	446 322	3 077 179	134 532	882 004	0	1 500
Secretaría de la Igualdad de Género	9 357 084	955 008	51 988	4 558 597	0	1 372 189	0	0
Secretaría de Protección Civil	0	0	0	0	0	991 800	0	0
Secretaría de Agricultura, Ganadería y Pesca	16 004 188	1 834 512	1 606 272	40 599 520	0	106 865 750	0	1 312 562
Secretaría de Economía y del Trabajo	11 367 243	88 579	8 000	8 258 956	0	3 654 702	0	0
Comisión Estatal de Mejora Regulatoria	706 388	18 296	0	0	0	0	0	0
Junta Local de Conciliación y Arbitraje del Estado de Chiapas	516 324	8 973	0	0	0	0	0	0
Confía Chiapas	4 339 975	435 967	0	2 748 329	0	137 084	0	0
<b>SUMAS</b>	<b>659 543 415</b>	<b>69 882 919</b>	<b>118 372 100</b>	<b>769 573 186</b>	<b>176 638 416</b>	<b>725 941 629</b>	<b>1 262 845</b>	<b>3 133 408</b>

Fuente: Secretaría de Hacienda.

## Informe de Avance de Gestión Financiera

### INTEGRACIÓN DE LA CUENTA: ACTIVOS INTANGIBLES

AL 30 DE JUNIO DE 2019

ORGANISMO PÚBLICO	SOFTWARE	PATENTES, MARCAS Y DERECHOS	LICENCIAS	OTROS ACTIVOS INTANGIBLES
<b>Poder Ejecutivo</b>	<b>50 175 441</b>	<b>164 500</b>	<b>18 367 766</b>	<b>50 000</b>
Secretaría General de Gobierno	26 857 723	0	83 022	0
Secretaría de Hacienda	7 295 289	0	3 735 208	0
Secretaría de Bienestar	198 880	0	48 998	0
Instituto de Protección Social y Beneficencia Pública del Estado de Chiapas	20 893	0	0	0
Educación Estatal	1 126 948	0	691 366	0
Educación Federalizada	654 056	0	10 584 658	0
Secretaría de Seguridad y Protección Ciudadana	9 512 019	0	2 398 374	0
Instituto de Formación Policial	249 000	0	0	0
Secretaría de Movilidad y Transporte	20 750	0	0	0
Secretaría de la Honestidad y Función Pública	1 770 326	0	412 273	50 000
Secretaría de Obras Públicas	920 824	0	250 299	0
Secretaría de Turismo	26 132	0	0	0
Secretaría de Medio Ambiente e Historia Natural	64 687	164 500	0	0
Coordinación Estatal para el Mejoramiento del Zoológico "Miguel Álvarez del Toro"	5 329	0	0	0
Secretaría de la Igualdad de Género	71 200	0	153 793	0
Secretaría de Agricultura, Ganadería y Pesca	370 165	0	0	0
Secretaría de Economía y del Trabajo	270 995	0	9 775	0
Confía Chiapas	740 225	0	0	0
<b>SUMAS</b>	<b>50 175 441</b>	<b>164 500</b>	<b>18 367 766</b>	<b>50 000</b>

Fuente: Secretaría de Hacienda.

### INTEGRACIÓN DE LA CUENTA: DEPRECIACIÓN, DETERIORO Y AMORTIZACIÓN ACUMULADA DE BIENES

AL 30 DE JUNIO DE 2019

ORGANISMO PÚBLICO	DEPRECIACIÓN ACUMULADA DE BIENES MUEBLES	AMORTIZACIÓN ACUMULADA DE ACTIVOS INTANGIBLES
<b>Poder Ejecutivo</b>	<b>( 63 335 479)</b>	<b>( 132 653)</b>
Gubernatura	( 4 530 092)	0
Parque Agroindustrial para el Desarrollo Regional del Sureste "Chiapas"	( 229 089)	0
Secretaría General de Gobierno	( 4 091 568)	0
Secretaría de Hacienda	( 7 922 101)	0
Secretaría de Bienestar	( 495 844)	( 132 653)
Instituto de Protección Social y Beneficencia Pública del Estado de Chiapas	( 335 163)	0
Secretaría de la Honestidad y Función Pública	( 2 497 025)	0
Secretaría de Turismo	( 468 324)	0
Secretaría de Medio Ambiente e Historia Natural	( 40 394 910)	0
Secretaría de Protección Civil	( 99 180)	0
Secretaría de Agricultura, Ganadería y Pesca	( 691 678)	0
Secretaría de Economía y del Trabajo	( 1 580 505)	0
<b>SUMAS</b>	<b>( 63 335 479)</b>	<b>( 132 653)</b>

Fuente: Secretaría de Hacienda.

## Estados e Información Contable

### INTEGRACIÓN DE LA CUENTA: ACTIVOS DIFERIDOS AL 30 DE JUNIO DE 2019

ORGANISMO PÚBLICO	ESTUDIOS, FORMULACIÓN Y EVALUACIÓN DE PROYECTOS	DERECHOS SOBRE BIENES EN RÉGIMEN DE ARRENDAMIENTO FINANCIERO	GASTOS PAGADOS POR ADELANTADO A LARGO PLAZO	ANTICIPOS A LARGO PLAZO	OTROS ACTIVOS DIFERIDOS
<b>Poder Ejecutivo</b>	<b>169 238 165</b>	<b>42 714 491</b>	<b>2 355 765</b>	<b>1 366 123 075</b>	<b>3 719 239 341</b>
Gubernatura	0	0	0	0	91 817 710
Parque Agroindustrial para el Desarrollo Regional del Sureste "Chiapas"	0	0	0	0	354 483
Secretaría General de Gobierno	0	0	0	0	221 260 383
Secretaría de Hacienda	0	0	0	0	214 832 697
Secretaría de Bienestar	0	0	0	0	132 500 179
Instituto de la Juventud del Estado de Chiapas	0	0	0	0	14 088 169
Secretaría Para el Desarrollo Sustentable de los Pueblos Indígenas	0	0	0	0	542 650
Instituto de Protección Social y Beneficencia Pública del Estado de Chiapas	0	0	0	0	543 683
Centro Estatal de Trasplantes del Estado de Chiapas	0	0	0	0	417
Educación Estatal	0	0	0	0	666 792 182
Educación Federalizada	0	0	0	0	56 089 393
Secretaría de Seguridad y Protección Ciudadana	0	0	0	0	303 268 874
Instituto de Formación Policial	0	0	0	0	286 205
Secretaría de Movilidad y Transporte	0	0	0	0	103 356 333
Secretaría de la Honestidad y Función Pública	0	0	0	0	35 781 006
Secretaría de Obras Públicas	169 238 165	0	0	1 365 826 170	1 678 859 313
Secretaría de Turismo	0	0	0	0	7 667 428
Organismos Subsidiados	0	0	0	0	73 365 792
Secretaría de Medio Ambiente e Historia Natural	0	0	0	296 905	20 656 232
Coordinación Estatal para el Mejoramiento del Zoológico "Miguel Álvarez del Toro"	0	0	0	0	459 762
Secretaría de la Igualdad de Género	0	0	0	0	8 458 222
Secretaría de Protección Civil	0	0	0	0	7 387 108
Secretaría de Agricultura, Ganadería y Pesca	0	0	0	0	42 241 391
Secretaría de Economía y del Trabajo	0	0	0	0	33 550 486
Comisión Estatal de Mejora Regulatoria	0	0	0	0	483 472
Confía Chiapas	0	0	0	0	4 595 771
Deuda Pública	0	42 714 491	2 355 765	0	0
<b>SUMAS</b>	<b>169 238 165</b>	<b>42 714 491</b>	<b>2 355 765</b>	<b>1 366 123 075</b>	<b>3 719 239 341</b>

Fuente: Secretaría de Hacienda.

### INTEGRACIÓN DE LA CUENTA: OTROS ACTIVOS NO CIRCULANTES AL 30 DE JUNIO DE 2019

ORGANISMO PÚBLICO	BIENES EN ARRENDAMIENTO FINANCIERO	BIENES EN COMODATO
<b>Poder Ejecutivo</b>	<b>44 936 691</b>	<b>355 091 939</b>
Secretaría General de Gobierno	0	286 068 405
Secretaría de Hacienda	0	3 241 409
Secretaría de Bienestar	0	1 537 721
Instituto de Formación Policial	0	1 758 600
Secretaría de Movilidad y Transporte	0	32 139 081
Secretaría de Obras Públicas	0	29 763 357
Secretaría de Turismo	0	25 524
Secretaría de Medio Ambiente e Historia Natural	0	502 490
Secretaría de Economía y del Trabajo	0	55 352
Deuda Pública	44 936 691	0
<b>SUMAS</b>	<b>44 936 691</b>	<b>355 091 939</b>

Fuente: Secretaría de Hacienda.