

Chiapas es parte integral dentro de la estructura económica del país, su aportación al Producto Interno Bruto (PIB) nacional ha tomado matices importantes en los últimos años al registrar un incremento gradual, que en términos reales lo ha ubicado -en 2010- por arriba de la media nacional. En cuanto a desarrollo se refiere Chiapas es el Estado con mayor concentración de riqueza natural, recursos valiosos que lo hacen ver altamente productivo y competitivo además de atractivo a las inversiones privadas, lo que constituye una ventana de oportunidades para potenciar en todo su esplendor el desarrollo económico del Estado.

Aun cuando el panorama económico presenta un rostro favorable para Chiapas los riesgos financieros que se suscitan en el plano mundial son fuente de incertidumbre en el comportamiento de las variables económicas, principalmente, en indicadores susceptibles como: PIB, empleo, remesas e inflación. Por tal razón, la propuesta económica para Chiapas en 2012 se ha diseñado de forma coherente con la política económica federal tomando en consideración lo siguiente: 1). Mantener la inversión social y productiva impulsada en cinco años de gobierno y, 2). Fortalecer las bases económicas del Estado a fin de contrarrestar los choques económicos externos.

En este contexto, el gobierno estatal reitera el compromiso de coadyuvar con la política federal al fomentar la conjunción de esfuerzos y recursos para fortalecer mediante acciones de bien público el bienestar y la economía de los chiapanecos, por ello, los retos a continuar en el 2012 se enlistan acorde a lo siguiente: a) Incrementar la productividad y competitividad del Estado generando productos de calidad; b). Impulsar la industria y agroindustria chiapaneca para generar mayores empleos; c) Incentivar la inversión privada en áreas estratégicas de desarrollo e, d). Impulsar la micro, pequeña y mediana empresa chiapaneca.

La estrategia gubernamental diseñada para el 2012 será piedra angular para definir el rumbo económico de Chiapas, por ello, la política de gasto público representa un elemento determinante para impulsar actividades económicas que estratégicamente



conduzcan hacia un crecimiento económico sustentable e impulsen gradualmente un desarrollo pleno, permanente y seguro.

En referente a la economía mexicana los "Criterios Generales de Política Económica 2012" destacan para el país un crecimiento positivo pero moderado, sin embargo, los riesgos de una posible recesión económica global puede ser un factor trascendente en el cumplimiento de las metas económicas, principalmente, por el desempeño e incertidumbre de la economía estadounidense donde México destina alrededor del ochenta por ciento de las exportaciones.

Indudablemente, el tema de debate en el próximo año se orientara hacia las reformas estructurales internas, en la cual México debe avanzar para lograr los cambios necesarios en materia hacendaria, laboral y financiera, que permitan pasar de un estancamiento estabilizador a un crecimiento sostenido con estabilidad que coadyuve a la generación de empleos y a la recuperación del poder adquisitivo de los trabajadores.

De igual forma, el Fondo Monetario Internacional y el Banco Mundial coinciden en que la economía mundial se encuentra en un riesgo latente para todo el mundo, sorprendentemente países europeos como Francia, España, Grecia, Italia atraviesan por graves problemas financieros estructurales, principalmente en el manejo de la deuda interna, a la par, los países emergentes continúan en ascenso aunque en menor proporción a lo observado en años anteriores, destacan entre ellos China, India y Rusia. La situación imperante en este escenario internacional hace de 2012 un año clave para la toma de decisiones, sobre todo por un riesgo inminente de crisis económica que podría desencadenar un colapso financiero en todo el orbe.

Ante este panorama, el presente capítulo incorpora un análisis comparativo que señala la evolución y tendencias de las variables económicas principales del ámbito estatal, nacional e internacional y como la afectación de éstas pueden alterar o modificar el comportamiento de una economía. Es importante comentar que desde la óptica del ámbito gubernamental del Estado las condiciones son propicias para seguir avanzando hacia un crecimiento económico real ascendente aunque con un ritmo de crecimiento ligero. Asimismo, cabe señalar que en Chiapas la crisis ha



representado más que un detrimento de la economía una oportunidad para redoblar esfuerzos e invertir estratégicamente en áreas productivas, tal como sucedió en 2009, donde el Estado a pesar de la crisis mantuvo resultados positivos en materia de generación de empleos, es decir, ocupó el primer lugar por entidad federativa.

### **I.1 Chiapas: Evolución Económica 2007-2011**

Chiapas no es ajeno a los vaivenes de la economía mexicana, aun cuando los escenarios son favorables para la entidad, se han diseñado estrategias para resaltar que en Chiapas existen condiciones propicias y amigables para la inversión, además, Chiapas es considerado uno de los estados más seguro del país, lo que conlleva a que este próximo año se refuercen acciones en materia de seguridad, infraestructura, campo, turismo, PyMES, entre otras inversiones que coadyuvan a detonar el desarrollo económico.

Acorde a lo anterior, la política de gasto propone priorizar el gasto de inversión para 2012 e impulsar sectores económicos claves para incrementar el desarrollo. La inversión realizada estratégicamente del 2007 al 2011 permite observar una recuperación gradual del Producto Interno Bruto (PIB), un equilibrio de los precios para contener la inflación estatal y una mayor generación de empleos, lo que favorece a que Chiapas continúe un ascenso importante al desarrollo aun cuando se especula una "posible" recesión económica mundial.

La gran oportunidad que el gobierno de Chiapas ha ofrecido a muchos inversionistas y/o empresarios es un claro indicio de que las condiciones económicas actuales están mejorando, el impacto de la modernidad y el desarrollo de la infraestructura en Chiapas ha ido trascendiendo paulatinamente hacia otros rincones del Estado donde antes se consideraban de nulo o escaso desarrollo.

Así también, la sinergia que hoy prevalece entre productor y gobierno genera mayor certeza y confianza para seguir invirtiendo en actividades económicas de grandes beneficios, de igual forma contribuye la capacidad y sensibilidad que este gobierno ha tenido para con la gente con visión empresarial, al invertir en opciones productivas que son más redituables.



Es importante destacar que hoy el productor tiene una nueva visión de futuro pero fundamentalmente visión para mejorar su economía familiar, lo que ha permitido a que en muchas esferas de producción se haya cambiado la técnica tradicional de producir por una técnica innovadora con tecnología de punta, o en su caso a la reconversión productiva, contribuyendo asimismo a incrementar la producción y por ende la competitividad del Estado.

Así también, otras actividades han tenido un empuje económico importante en el corto plazo, prueba de ello es el sector turístico, en donde Chiapas por ser poseedor de una incomparable riqueza natural y bellezas turísticas ha logrado incrementar la afluencia de visitantes de origen turismo nacional y extranjero, propiciando además un ascenso gradual de inversionistas en ramas hoteleras, gastronómicas, cadenas comerciales, empresas agroindustriales, embotelladoras, entre otros, por la intensa promoción que se le ha dado al estado.

Asimismo, contribuyen en este fin las condiciones de seguridad, la infraestructura carretera, portuaria y aeroportuaria y la riqueza del capital humano del Estado, aunado a la inversión de los tres niveles de gobierno para diseñar un plan de impulso a la actividad económica y a la generación de mayores empleos. Por ello en 2012 el turismo cobra mayor relevancia al ser una actividad generadora de divisas.

#### **a.- Producto Interno Bruto de Chiapas e Inflación**

Las proyecciones económicas para 2012 en relación al Producto Interno Bruto estatal son positivas, aunque en una proporción menor a lo alcanzado en 2010 y lo estimado para el cierre de 2011; con excepción de 2009, en Chiapas la crisis económica y financiera no ha tenido mayor impacto en el aparato productivo del Estado, las acciones contracíclicas implementadas en ese año constituyeron un paliativo al estancamiento comercial y productivo y, por ende en el resarcimiento de la pérdida de muchos empleos.

Durante el periodo de 2007 a 2010 la economía Chiapaneca mostró una tendencia con altibajos, pero cabe mencionar que al Estado le toco vivir una de la peores crisis de la historia, aunado a otros factores negativos que contrarrestan el desarrollo como:



fenómenos naturales (inundaciones y sequías) que han afectado las bases productivas de muchas regiones del Estado, la decadencia de la economía estadounidense que se tradujo en una crisis económica global y que afectó en menor escala al Estado de Chiapas, y, principalmente a la falta de reformas estructurales en el país que estimule una mayor inversión al desarrollo.

A pesar de este escenario económico en el periodo en mención, la entidad ha mantenido un equilibrio financiero y económico, la crisis de 2009 que afectó a ramas productivas y laborales fue contenida mediante un plan que impulsó a la economía familiar mediante apoyos crediticios que elevaron rotundamente la curva del empleo al grado de que en ése año la entidad atípicamente obtuvo un cierre de año en los primeros lugares, en materia de empleos permanentes y tasas de desempleo por debajo de la media nacional.

Todo esto es como resultado de la oportuna actuación y adecuada estrategia para impulsar la política laboral y económica que han fortalecido a Chiapas convirtiéndolo como un Estado atractivo para la inversión privada y el turismo ya que cuenta con todos los recursos y condiciones naturales necesarias para su explotación racional aunado a un clima de paz y seguridad prevaleciente y un capital humano calificado.

Acorde con lo anterior, reviste de particular importancia destacar que durante cinco años la economía chiapaneca mostró el escenario siguiente:

Durante 2007 Chiapas registró un decrecimiento de (1.9) por ciento, con una relación inversa a la inflación de 3.9 por ciento, ya que a mayor inflación menor capacidad del poder adquisitivo de las familias causando una disminución del ahorro y poca dinamización de la actividad económica que afectaron a los entes económicos. Este decrecimiento se debió a un imprevisible escenario de incertidumbre económica y financiera en el país, motivado principalmente por la corrección que experimentó el mercado hipotecario de los Estados Unidos.

En seguimiento y pese a la lenta recuperación de la economía nacional y la desaceleración de la actividad industrial en Estados Unidos, al cierre del 2008, la actividad económica estatal mostró un repunte significativo al registrar un PIB de 4.1



por ciento, el desempeño de las variables económicas en Chiapas mostraron un dinamismo favorable en dicho año, posicionándose en el quinto lugar a nivel nacional. Por su parte, la inflación se situó en 5.73 por ciento motivado por el alza de los precios de las mercancías como los productos agropecuarios, las presiones inflacionarias derivadas de altos precios de alimentos, materias primas y energéticos a nivel mundial.

Los efectos de la crisis hipotecaria y financiera de los Estados Unidos que repercutió severamente en el país y ligeramente en la entidad; fue un factor determinante para que en 2009 el PIB estatal registrará una contracción de (3.2) por ciento, sin embargo, a pesar del escenario adverso la economía chiapaneca fue una de las economías que menor decrecimiento registraron al ocupar el octavo lugar, entre ellos Veracruz, Oaxaca, Yucatán, Chiapas, Nayarit, Durango; en dicho año solamente cuatro estados mostraron un crecimiento positivo, tales como: Tabasco, Baja California Sur, Zacatecas, Morelos.

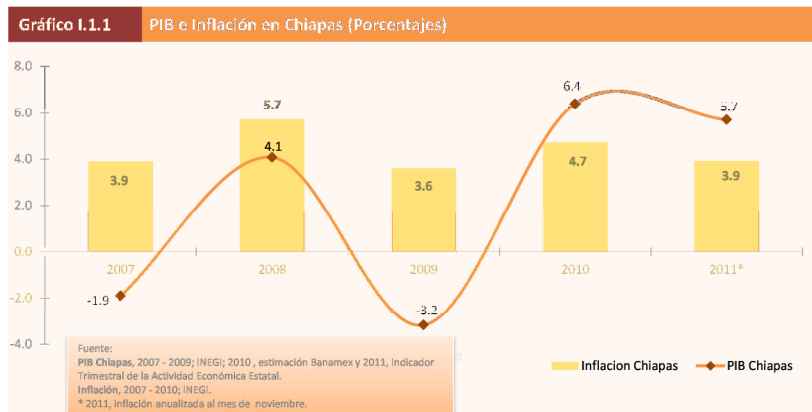
En lo que respecta al escenario de inflación del mismo periodo, éste se mantuvo a la baja con 3.62 por ciento, derivado de una trayectoria descendente por la ausencia de presiones de demanda ante la holgura de la actividad económica. Asimismo, la política de precios administrados y concertados también contribuyó a disminuir la inflación de manera significativa, destacando la reducción y el congelamiento de precios que decretó el Gobierno Federal para diversos productos energéticos, en el marco del Acuerdo Nacional en Favor de la Economía Familiar y el Empleo.

Acorde a datos estadísticos de INEGI, la economía chiapaneca se ubicó en el lugar once por entidad federativa en el 2010 al alcanzar una cifra histórica del PIB de 6.40 por ciento; esto obedece principalmente al dinamismo del sector terciario, principalmente de comercio y servicios inmobiliarios y de alquiler de bienes muebles e intangibles; en el sector secundario destacaron minería y construcción, estos sectores económicos son quienes mayor aportación realizaron a la economía estatal. En dicho año, el incremento en los precios de los bienes y servicios, ha evolucionado con considerables fluctuaciones primero a la alza, en la parte media del año a la baja y al final se aprecia un ascenso en la línea inflacionaria, lo anterior, se debe a que a



finales de 2010, en las principales economías avanzadas se observaron incrementos moderados en la inflación general, por el alza en los precios de las materias primas ubicándose en 4.73 por ciento.

Finalmente en 2011 la entidad ha mantenido una tendencia positiva y favorable al registrar en los trimestres I y II un crecimiento promedio de 5.7; dicho crecimiento se atribuye principalmente a los sectores que han dinamizado más la actividad económica en la entidad como son: sector secundario, primario y en menor proporción el sector terciario. Mientras que en materia inflacionaria la entidad presenta al mes de noviembre 3.9 por ciento, y se prevé para cierre de año alrededor de 3.0 por ciento, congruente a la inflación nacional, considerando que los riesgos de dicha estimación se encuentran balanceados por la persistencia de riesgos constantes a nivel mundial.



## b.- Captación de las Remesas en Chiapas

Las remesas representan una fuente importante de ingresos, se constituyen como un aliciente que dinamiza la actividad económica y de ayuda a las familias chiapanecas, ya que dicho ingreso coadyuva principalmente: a fortalecer el consumo y en menor proporción al ahorro y la inversión en bienes muebles e inmuebles.

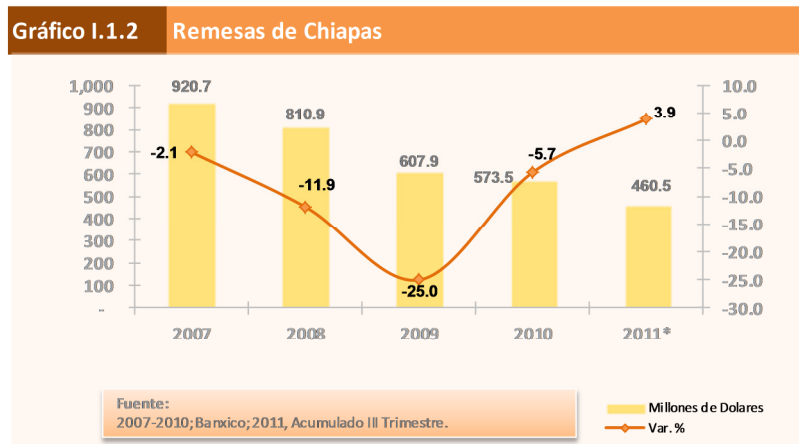
Para dicho concepto, y como consecuencia de las medidas migratoria de Estados Unidos y la desaceleración que se dio a mitad de año, en 2007 dio como resultado



que se dejara de recibir en la entidad para las familias 20.2 millones de dólares con una contracción de un año respecto al anterior de -2.15 por ciento; lo que impacto de manera directa en la entidad y en los ingresos de las familias que dependen de dicho recurso. Por lo tanto en la actividad económica represento el 5.26 por ciento del PIB estatal.

De igual forma durante los años de 2008 y hasta 2010 la entidad mostró similar comportamiento un descenso por dicho recurso durante el 2008, dejando de percibir alrededor de 347.4 millones de dólares; Dicho efecto fue ocasionado principalmente por la desaceleración económica estadounidense y la crisis mundial, la acentuación en las restricciones de la política migratoria.

Al tercer trimestre de 2011, la captación de remesas empezó a mostrar signos ascendente con 17.2 millones de dólares más que igual periodo de año anterior, con un crecimiento respecto al periodo anterior de 3.9 por ciento. Este aumento se atribuye por una mejora observada en la economía norteamericana.



### c.- Política Laboral Estatal

En Chiapas, la política laboral implementada ha permitido avanzar gracias, al esfuerzo conjunto entre sector privado, sociedad y gobierno, en dicha administración





la entidad ha logrado posicionarse en los mejores niveles de empleo y bajas tasas de desocupación.

El impulso y fortalecimiento constante a la política laboral en el Estado ha permitido el arribo de nuevas empresas de trascendencia nacional e internacional tales como: Walmart, Suburbia, Hotel Holiday Inn Express en Tapachula, Hotel Fiesta Inn Tuxtla Gutiérrez, Hotel Villas Mercedes, Hotel Hilton, Home Depot, Nestle, Herdez, Carnes Viba, Planta Embotelladora de Refresco del Grupo Embotelladoras Unidas (Pepsi), Planta Procesadora Mexifrutas Arriaga, Restaurante Chilis, Bodega Aurrerá Saraguato, Walmart Comitán, Aurrerá Mapastepec y Acala, empresas automotrices y turísticas; etc. entre otras cadenas, que han favorecido a incrementar el número de trabajadores permanentes asegurados, adicionalmente a los programas para generar empleos como: Motor para la Economía Familiar; Apoyo para la creación y Fortalecimiento de Empresas Sociales Urbanas y Servicios Financieros; Apoyo a micro, pequeñas y medianas empresas; Vinculación Universidad-Empleo entre otros.

Con estos hechos de impulso y fomento al empleo, el gobierno de Chiapas avanza en el cumplimiento del primer objetivo de Desarrollo del milenio de la Organización de la ONU, específicamente en la meta 1B relacionada con lograr el empleo pleno y productivo plasmado en el Programa de las Naciones Unidas para el Desarrollo (PNUD): erradicar la pobreza.

Como resultado de las políticas públicas que busca un mayor nivel de bienestar social para la población, en el año 2007 se crearon 6 mil 212 empleos permanentes ocupando Chiapas la posición veinte; con un 4.30 por ciento de incremento de nuevos empleos. Asimismo, la tasa de desempleo de 2.1 por ciento, menor en 1.6 por ciento a la Nacional.

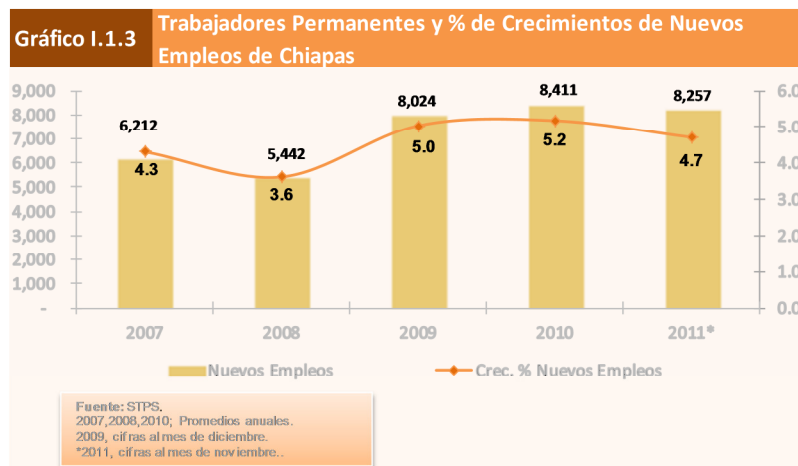
En tanto en 2008 la entidad pasó a ubicarse al lugar dieciséis por entidad federativa, con la creación de 5 mil 442 trabajadores permanentes y con un incremento de porcentaje de nuevos empleos de un 3.61 por ciento, ocupando el lugar nueve por entidad y con una tasa de desempleo de 2.5 por ciento menor en 1.5 por ciento a la registrada a nivel nacional.



A pesar de que los efectos de la crisis fueron más severos en el 2009 para el país y el mundo entero, en el Estado se hizo de la crisis una oportunidad y es así como al mes de diciembre comparado con igual periodo de año anterior se posicionó en *primer lugar* por entidad federativa con 8 mil 24 empleos permanentes y un porcentaje de crecimiento de nuevos empleos de 5.03 por ciento con una tasa de desempleo de 2.4 por ciento, ligeramente por debajo de la media nacional. Siendo Chiapas el tercer lugar entre estados con menor tasa de desocupación por entidad; como resultado de una buena orientación de la política laboral para generar más y mejores empleos.

Ante una recuperación de los niveles de empleos en los estados por una mejoría en la actividad económica de Estados Unidos y por lo tanto en el país, en el 2010, la entidad registro 8 mil 411 trabajadores permanentes, ocupando el lugar catorce a nivel nacional y con un 5.17 por ciento durante dicho año posicionándose en cuarto lugar.

Como resultado del esfuerzo que ha venido realizando la actual administración para generar mayor calidad de vida de los chiapanecos; al mes de noviembre de 2011, la entidad ha generado 8 mil 257 empleos permanentes posicionándose en el lugar quince por entidad federativa con un porcentaje de crecimiento de nuevos empleos de 4.7 por ciento, ubicándose en la quinta posición. La tasa de desempleo al tercer trimestre del año es de 2.4 por ciento.





#### **d.- Chiapas Retos Económicos en 2012**

Con base a lo antes expuesto y derivado del comportamiento positivo y ascendente de la economía estatal se estima que las condiciones económicas para el Estado se mantengan favorable no obviando que la incertidumbre económica mundial continua latente por los problemas financieros y económicos que han mostrado los países de primer mundo como Francia, España, Grecia entre otros. No obstante este panorama se espera que en Chiapas el escenario tenga el comportamiento siguiente:

- La tendencia en ascenso del PIB estatal, aunado a fortalecimiento de la política laboral en el Estado, entre otros factores son escenarios para que en 2012 la economía estatal alcance o rebase el 3.5 por ciento de crecimiento, de acuerdo a lo previsto a nivel nacional y publicado en los CGPE para 2012. Sin embargo, existen también riesgos económicos y financieros que podrían alterar el curso de esta estimación ante una posible recesión global.
- La proyección para la inflación es estable y congruente a la cifra nacional, es decir, se estima en 3.0 por ciento, tomando como referencia los CGPE 2012. Aunque es posible que se vea afectada por el incremento de los precios de la gasolina, el ligero incremento de los salarios mínimos, incremento de los precios de la canasta básica, entre otros factores coyunturales.
- Las remesas han mostrado una tendencia a la baja en los últimos años, sin embargo, los indicios de recuperación observado en 2011 podría constituir un aliciente para incrementar los beneficios que reciben las familias chiapanecas. Aunque, dicho retorno de crecimiento invariablemente estará sujeto al desempeño económico de la economía estadounidense, por lo que al interior del Estado debe continuarse impulsando acciones y/o programas que contribuyan a generar mayores empleos, con la finalidad de que menos mano de obra emigren a ese país.



- En materia de empleo, la entidad ha mostrado grandes avances como resultado de las acciones impulsadas el gobierno estatal conjuntamente con la iniciativa privada, dichos avances se atribuyen principalmente a la eficiente implementación de programas como: Programa Motor, Banchiapas, PyMES, vinculación Universidad-Empleo, ferias del empleo entre otros. Aunado también, a inversionistas y empresas que han ascendido a la entidad y que son generadores directos e indirectos de empleos.
- La amplia promoción y difusión de la entidad chiapaneca a nivel internacional y mundial, mediante eventos deportivos, de negocios y turístico también ha contribuido a una mayor derrama económica y la generación de empleos, aunado a que la entidad se encuentra posicionada en los primeros lugares en materia de seguridad, a demás de obras de infraestructura turística realizada en sus diversas modalidades como: cultural, de aventura, arqueológicos entre otros, todos estos avances son factores coadyuvante de un desarrollo en constante ascenso.

## **I.2 Economía mexicana: Evolución 2007-2011**

Durante el periodo de 2007 2011 la economía mexicana ha enfrentado diversos desajustes económicos y financieros el cual se incubó dentro de Estados Unidos y se propago a todas las economías del mundo. Iniciándose a mitad del año 2007 y posteriormente se agudizo en los años subsecuentes para desembocar en una crisis económica en 2009; trayendo como consecuencia que se disparara el precio del petróleo a nivel internacional y las materias primas provocando niveles altos de inflación en el periodo de recesión. Al 2010 la economía nacional experimentó una recuperación significativa y mayor que lo previsto en términos reales durante dicho año.

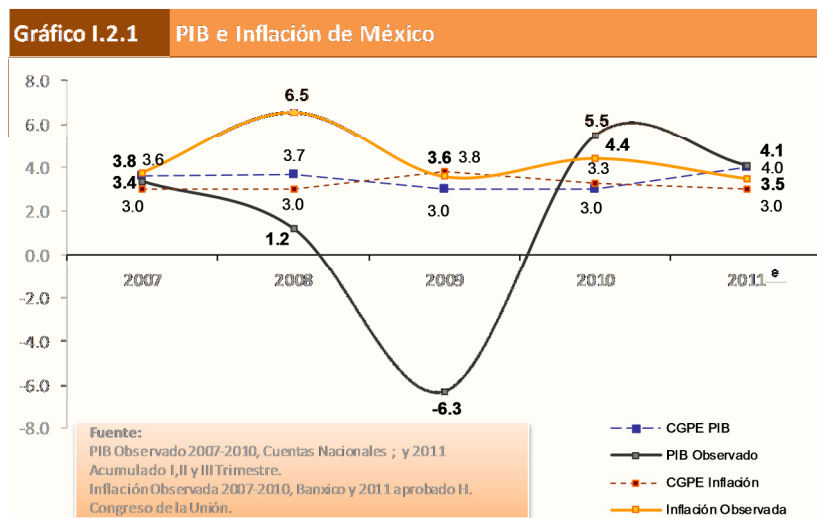


### a.- PIB e Inflación México 2007-2011

La recuperación económica ha sido muy lenta en algunos indicadores económicos aunque otros han mostrado signos de importante recuperación en el PIB en lo que va del presente año. Sin embargo, la actividad económica aún se encuentra supeditada a la economía Estadounidense y ésta se encuentra con un nivel de endeudamiento elevado; nuestra economía tiene una estrecha relación en comercio, turismo, remesas, entre otros indicadores que están ligados a este rubro.

Actualmente, el PIB trimestralmente ha registrado incrementos de 4.5, 3.2 y 4.5 por ciento, al primer, segundo y tercer trimestre del 2011, la actividad económica del país registró una tasa anual de 4.1 por ciento en los primeros nueve meses del ejercicio. Se estima de acuerdo a lo aprobado por H. Congreso de la Unión que sea de 4.0 por ciento, al término del año.

En materia inflacionaria, durante 2011 se ha mantenido estable aunque ha tenido ascensos ligeros, al mes de noviembre se ubicó en 3.48 por ciento y se estima al cierre de año una inflación de 3.0 por ciento, de acuerdo al aprobado por el Congreso de la Unión.





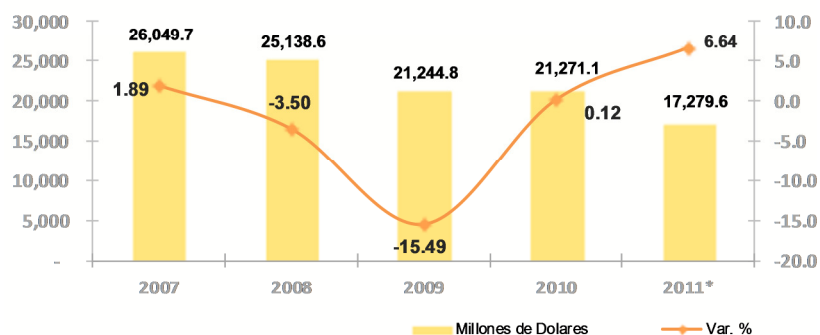
## b.- Captación de Remesas 2007-2011

Las remesas en el país están constituidas como una fuente importante de recursos para las familias receptoras, principalmente para el consumo y manutención, incluyendo el gasto en salud y educación. Sin embargo, las remesas familiares no son una fuente de ingresos sostenible a largo plazo por diversas razones, como establecimiento de segundas generaciones de mexicanos en Estados Unidos. Esto puede provocar que el flujo anual de emigrantes pueda variar demasiado y provocar que el dinero que viene del extranjero por esa vía disminuya sensiblemente, así como, las políticas migratorias de Estados Unidos, los efectos de la economía del país generador de empleos.

La situación económica de Estados Unidos, que inicio con una desaceleración a mitad del año 2007, así como las medidas de sus políticas migratorias, los envíos por dicho concepto disminuyeron; el año donde se vio más pronunciada la contracción de las remesas, en México fue en el 2009 con 15.5 por ciento, dejando de recibir tres mil 894 millones de dólares; lo cual obedeció, a la situación económica de crisis en la economía norteamericana. Aunque, esta recuperación se observó en el 2010 con un incremento de 4.1 por ciento, percibiéndose 236 millones de dólares en dicho año.

Durante enero a septiembre del 2011, la captación de remesas ha aumentado en un 6.6 por ciento, que medido en igual periodo de año anterior, se captó un mil 76 millones de dólares más que en el mismo periodo del año pasado.

**Gráfico I.2.2 Remesas de México**



Fuente:  
2007-2010; Banxico; 2011, Acumulado III Trimestre.



### c.- Empleo 2007-2011

En materia laboral, México resintió fuertemente la crisis a nivel mundial con la pérdida de miles de empleos y por lo tanto los efectos de la crisis financiera no se hicieron esperar. El país se vio inmerso debido a las consecuencias del entorno recesivo en la economía global, principalmente la crisis financiera y posteriormente la crisis económica que daño a los sectores productivos de las economías avanzadas y de mercados emergentes lo cual impactó en los niveles de empleos a nivel nacional.

Ante una situación adversa a nivel mundial, el 2009 fue el año más severo de la crisis con una elevada tasa de desempleo de 5.5 por ciento, motivado por los efectos de la crisis económica que daño a los sectores productivos y por ende la capacidad para generar empleos. Entre los únicos sectores que aportaron en la generación de empleos permanentes y eventuales son: Servicios Sociales e Industria Extractivas y los sectores que mayor contracción de empleos tuvieron es: Industria de la Transformación y de Construcción entre otros.

Durante el ejercicio 2011 de enero a noviembre se crearon 15 millones 426 mil 942 empleos permanentes y eventuales; de los cuales 13 millones 375 mil 526 empleos son permanentes y dos millones 51 mil 416 empleos son eventuales. Con un crecimiento con respecto al mismo periodo del anterior de 3.9 por ciento. Siendo los sectores que mayor aportaron es: Industria de la transformación, Comercio y Servicios Empresariales entre otros. Con una tasa de desempleo al tercer trimestre de 5.7 por ciento.

Cuadro 1.2.3 Trabajadores Asegurados Permanentes y Eventuales por Sector de Actividad											
Periodo	Trabajadores asegurados	Total	Sect. P. rim.	Ind. Extrac.	Ind. Transf.	Construcción	Electricidad	Comercio	Transp. y Com.	Serv. Empres.	Serv. Sociales
2007	Permanentes	473,084	-1,817	5,287	10,684	54,993	2,759	105,211	25,958	222,081	47,930
	Eventuales	87,842	-1,017	1,254	19,302	16,025	50	10,734	1,696	32,987	6,811
	Total	560,926	-2,833	6,541	29,985	71,018	2,809	115,945	27,654	255,067	54,740
2008	Permanentes	239,714	-1,373	9,623	-120,825	41,179	3,740	85,865	10,575	177,311	33,619
	Eventuales	39,906	742	2,716	16,072	-35,412	1,355	15,945	8,178	30,769	-459
	Total	279,619	-631	12,339	-104,753	5,767	5,095	101,810	18,753	208,080	33,159
2009	Permanentes	-433,160	-3,692	2,452	-351,635	-29,082	-9,283	-42,196	-23,952	-12,676	36,904
	Eventuales	-9,033	807	2,783	12,676	-76,841	2,599	33,016	-356	2,375	13,909
	Total	-442,193	-2,885	5,235	-338,959	-105,923	-6,684	-9,180	-24,308	-10,300	50,813
2010	Permanentes	323,170	745	853	139,115	29,048	-31,467	65,243	4,005	87,224	28,405
	Eventuales	198,258	1,408	3,563	83,638	12,791	7,862	30,033	7,644	38,942	12,377
	Total	521,428	2,154	4,416	222,752	41,839	-23,606	95,276	11,648	126,166	40,782
2011*	Permanentes	446,351	12,487	3,925	133,850	47,237	3,902	101,641	25,880	80,648	36,782
	Eventuales	161,233	2,126	3,492	72,758	8,191	4,022	25,124	11,021	21,402	13,098
	Total	607,584	14,612	7,417	206,608	55,427	7,924	126,765	36,901	102,050	49,879

Fuente: Secretaría del Trabajo y Previsión Social.  
\* 2011, es con cifras al mes de noviembre.



#### d.- Perspectivas de la Economía Mexicana 2012

La fragilidad existente en el entorno internacional causado por problemas fiscales y financieros en los principales países industriales, además; de una posible recesión global para el próximo año, son factores de riesgo que podrían alterar el marco macroeconómico planteado para 2012, como bien se observa en los Criterios Generales de Política Económica con la aprobación del Programa económico. el PIB nacional tuvo su primer ajuste a la baja al pasar de 3.5 a 3.3 por ciento, una inflación de 3.0 por ciento, un tipo de cambio de 12.2 a 12.8 por ciento, una tasa de interés de Cetes a 28 días de 4.6 por ciento. Asimismo, se considera un precio promedio de referencia para la mezcla mexicana de petróleo crudo de 84.9 dólares por barril y plataforma de producción de exportación de crudo de 2.6 y 1.2 millones de barriles diarios, respectivamente.

El escenario aunque moderado se muestra favorable para alcanzar resultados positivos en 2012, pero, en mucho dependerá el comportamiento de la economía mundial y del esfuerzo de los países en riesgo de quiebra para poder revertir un peligro inminente de crisis mundial.

Cuadro 1.2.4		Escenario Macroeconómico 2012	
Variable	CGPE	Aprobado	
<b>Producto Interno Bruto (PIB)</b>			
Crecimiento % real	3.5	<b>3.3</b>	
Nominal (miles de millones de pesos)	15,164.90	<b>15,130.10</b>	
Deflactor del PIB (crecimiento promedio, %)	3.5	3.5	
<b>Inflación</b>			
Diciembre/Diciembre	3.0	3.0	
<b>Tipo de cambio nominal</b>			
Promedio (Pesos/dólar)	12.2	<b>12.8</b>	
<b>Tasa de interés (Cetes 28 días)</b>			
Nominal fin de periodo %	4.8	4.8	
Nominal promedio %	4.6	4.6	
Real acumulada %	1.6	1.6	
<b>Petróleo</b>			
Precio promedio anual (dls./barril)	84.9	84.9	
Volúmen exportado (Miles de barriles por día)	1,167	<b>1,177</b>	
Plataforma de producción de crudo (mbd)	2,550	<b>2,560</b>	

Fuente: Comunicado de Prensa, SHCP.





### **I.3 Economía Mundial: Evolución 2007-2011**

La economía mundial ha experimentado diferentes ciclos económicos durante el periodo de 2007 a 2011, la turbulencia en los mercados financieros mundiales ha afectado drásticamente la economía global a pesar de las medidas de estímulo monetario y fiscal que se implementaron en los países de riesgo económico.

Aun cuando el entorno mundial es de altibajos, los años de 2007 y 2010 experimentaron un crecimiento motivado por un mayor dinamismo de la actividad económica de Estados Unidos a diferencia del 2009 donde se observó una contracción del Producto Mundial de (0.5) por ciento, la primera caída en el periodo de la posguerra luego de haberse expandido en 4.4 por ciento anual en promedio, durante los tres años anteriores.

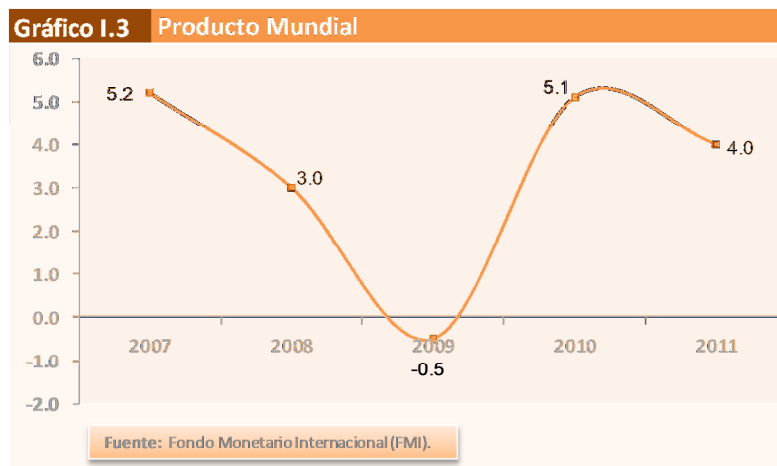
La reactivación económica mundial empezó a gestarse a partir del segundo trimestre del 2009 influida por los estímulos fiscales y monetarios instrumentados en la mayoría de las economías avanzadas y algunas emergentes, así como de diversas medidas adoptadas para normalizar la operación del sistema financiero internacional luego de haberse expandido 4.4 por ciento anual en promedio, durante los tres años anteriores.

Por su parte, la inflación a nivel global se mantuvo en niveles bajos en el año, si bien en el segundo semestre de 2009 experimentó un ligero repunte. Durante el 2010 se consolidó la recuperación aunque el ritmo de crecimiento fue desigual ya que las economías emergentes exhibieron un mayor dinamismo que las avanzadas.

En 2011 la actividad mundial, se encuentra en una nueva fase peligrosa, es ahora más débil y desigual; por ello, la confianza se ha deteriorado de manera drástica y los riesgos a la baja se están agudizando; la expansión mundial continúa desequilibrada. En Estados Unidos, el crecimiento es aun débil y la falta de un plan fiscal creíble a mediano plazo para reducir la deuda está minando la confianza; mientras que Europa se ha visto golpeada por las tensiones financieras derivadas de la crisis de la deuda soberana en la periferia de la zona del euro.

En su mayoría las economías emergentes y en desarrollo continúa siendo vigorosas, los riesgos propios de dichas economías parecen menos graves puesto que originan alrededor de la mitad del Producto Mundial y dos terceras partes del Crecimiento en términos de la paridad del poder adquisitivo en gran parte a China e India.

Las proyecciones en 2011 respecto a la economía mundial se expandieron a una tasa anualizada de 4.0 por ciento, sin embargo, el hecho de que la actividad en Estados Unidos se haya debilitado más de lo previsto y la renovada volatilidad financiera causada por las inquietudes en torno a la profundidad de los retos fiscales en la periferia de la zona del euro plantean mayores riesgos a la baja, así como también, presentan riesgos los persistentes desequilibrios del sector fiscal y el sector financiero de numerosas economías avanzadas.



Para restituir la creación de nuevos puestos de trabajo a mediano plazo es crítico llevar a cabo fuertes ajustes como: una consolidación fiscal creíble y equilibrada, el saneamiento y la reforma del sector financiero en muchas economías avanzadas; la pronta adopción de políticas macroeconómicas más restrictivas y el requilibrio de la demanda en muchas economías emergentes y en desarrollo.



### a.- Perspectiva de la Economía Mundial para 2012

Con base a lo señalado por el Fondo Monetario Internacional en el documento "Perspectivas de la Economía Mundial" publicado en el mes de septiembre de 2011.y acorde al desenvolvimiento que muestra la economía mundial, no se descarta una posible recesión global en 2012.

En dicho documento se exhorta a los países europeos a que eviten frenar el crecimiento económico con drásticos planes de austeridad y según este organismo internacional para evitar esa perspectiva se recomienda un cambio en la política económica europea, que deje de lado las políticas de austeridad y siga el ejemplo de las políticas de estímulo de Estados Unidos y Gran Bretaña.

<b>I.3.1 Proyecciones Mundiales</b>	
<b>País</b>	<b>2012</b>
<b>PIB Mundial</b>	<b>4.0</b>
<b>Economías Avanzadas</b>	<b>1.9</b>
Estados Unidos	1.8
Japón	2.3
Reino Unido	1.6
Zona del Euro	1.1
<b>Economías Emergentes y en Desarrollo</b>	<b>6.1</b>
Brasil	3.6
China	9.0
La India	7.5
México	3.6
Rusia	4.1

**Fuente:** FMI, Perspectivas de la Economía Mundial al mes de septiembre de 2011.