

# I. *Marco* *Macroeconómico*



*Presupuesto de Egresos del Estado de Chiapas*



## **I. MARCO MACROECONÓMICO**

Actualmente los resultados económicos para México son alentadores y favorables, orientan una tendencia positiva para los próximos años; aunque el entorno observa una estabilidad creciente, no dejamos de enfrentarnos a ciertos escenarios de incertidumbre. La volatilidad en los mercados es una constante que desequilibra el desarrollo y crecimiento económico de los países y regiones; ante esto, los gobiernos se ven obligados a mantener una política económica sólida y prudente, misma que potencie el margen de maniobra como una gran oportunidad para orientar los esfuerzos y recursos de manera eficaz a las prioridades gubernamentales.

Bajo este entorno, el análisis de los indicadores macroeconómicos que este capítulo integra, permiten estudiar y conocer el comportamiento de la economía internacional, nacional y local, de tal manera que su incidencia en el entorno económico determinará las medidas necesarias para actuar con oportunidad en decisiones que conlleven a dar estabilidad económica a los estados y a la sociedad servicios sociales básicos.

En el ámbito Internacional, los países que normalmente dinamizan la economía mundial, como Estados Unidos, China, India, Rusia entre otros, a causa de factores políticos - sociales han sufrido desestabilización, situación que también desequilibra la economía de México. Particularmente países como Londres, Estados Unidos, Irak, etc., que han padecido ataques terroristas, han generado un escenario de incertidumbre en los mercados, provocando una desaceleración en las economías e inestabilidad en la política internacional.

Aun con estos contrastes de la economía mundial, nuestro país ha enfatizado su crecimiento en el consumo de las familias así como en la inversión; por lo que se

tiene confianza en el gasto interno, siendo cada vez menos dependiente de la influencia externa.

El escenario para 2006 anticipa un entorno internacional favorable para el desarrollo de las actividades del sector exportador, mismo que se constituirá en un impulso importante para el desempeño de la producción nacional. Se vislumbra un crecimiento ascendente de la economía estadounidense a tasas elevadas y por encima de su potencial, pero con ritmos menores a los observados en 2004 y 2005. De igual forma se estima que la cotización internacional de los hidrocarburos y los energéticos se mantengan en niveles elevados, lo que favorecerá el precio de la mezcla mexicana, por arriba del promedio estimado.

### **I.1. Contexto Mundial**

La economía mundial enfrenta un escenario complicado ante eventos económicos, sociales, políticos y climatológicos, tales como: las marcadas diferencias políticas ideológicas que traen consigo violentos actos terroristas; las consecuencias derivadas de fenómenos naturales; así como la incertidumbre generada por los altos precios del petróleo, son hechos que han venido debilitando la economía de los países.

La economía global creció en promedio a una tasa de 5.1 por ciento en 2004, para el 2005, tiende a desacelerarse sobre todo en los países desarrollados; el Producto Interno Bruto (PIB) de Estados Unidos adelanto 3.8 por ciento en el primer trimestre del 2005, y se estima que a finales de 2006, alcance un crecimiento económico de 3.5 por ciento; Mientras que en Japón, se estima un crecimiento de 1.4 por ciento durante el 2005 y 1.7 para el 2006. Con los datos se concluye que el despegue ha sido más evidente en Estados Unidos y Asia, especialmente China, mientras que la Zona Euro ha mostrado una reactivación

menos evidente, ya que hubo un estancamiento de producción en Alemania e Italia.

En el 2005, el ritmo de menor avance de la economía mundial se atribuye al incremento en los precios del petróleo y a los efectos en los posibles aumentos en el tipo de interés. Así mismo, la debilidad del dólar y los desequilibrios por cuenta corriente suponen un riesgo para la economía mundial. Esta desaceleración económica que enfrentan algunos países, podría afectar la economía mexicana, por lo que es importante tomar medidas precautorias.

La conformación en el ranking internacional, acorde con la apertura e impulso de reformas, van cambiando los países actores, así se percibe que en la actualidad las seis economías más grandes del mundo son: EE.UU, Japón, Alemania, Reino Unido, Francia y China, sin embargo, en el 2050, se estima que sea China, EE.UU, India, Japón, Brasil y Rusia, por lo que empresas e inversionistas deberán prestar atención especial a estos países, y los líderes de los demás países incluyendo México deberán tener políticas de largo plazo ponderando el interés del país, para no solo mantener sino mejorar nuestro crecimiento.

### **Estados Unidos**

Estados Unidos ha mantenido el período de expansión económica más largo de la historia, el aumento del precio del petróleo, el estallido de la burbuja tecnológica o el alto nivel de endeudamiento de los americanos son algunos de los factores que se describen cómo claves para una nueva economía y se distinguen por el aumento de la productividad del trabajo, el cual tiene mano de obra más eficiente, factor importante para la expansión de su economía, aunque en estos últimos meses se ha caracterizado por la dinámica que muestra el consumo ante la recuperación del empleo. Así también, existen limitantes que inciden en el desarrollo de su economía como son: actos terroristas, factores políticos, sociales

y climáticos, que están ocasionando una vulnerabilidad en su economía. Además de los efectos negativos de los altos precios del petróleo y el precio de la vivienda que es parte fundamental para el crecimiento del consumo privado.

En tanto, las expectativas de la inflación estadounidense se han mantenido estables, se estima un incremento de 2.2 y 1.9 por ciento en promedio para el índice de precios al consumidor de 2005-2006; esto, debido a factores de riesgo como los que se derivan de los desequilibrios del sector externo, las finanzas públicas, las tasas de interés y sobre todo los altos precios del petróleo. Bajo este entorno, la estimación del Producto Interno Bruto (PIB) podría disminuir de una tasa de 4.4 por ciento en 2004 a 3.6 en 2005 y 3.5 por ciento para 2006.

## **China**

China se ha caracterizado como unos de los países más solventes del mundo, el llamado dragón asiático por sus diferentes grados de desarrollo y crecimiento histórico de su economía, sustentado en la inversión extranjera directa y el comercio de exportación; es productor de acero, carbón, cemento, fertilizantes, frutas, etc. Así mismo, ocupa el tercer lugar a nivel mundial en la industria informática y electrónica, su crecimiento económico se atribuye a una relativa estabilidad política, económica y a un enorme impulso empresarial.

La inversión extranjera es un importante factor para el crecimiento económico chino, su importancia en la economía refleja el atractivo mercado interno en expansión. En el 2004, china ocupó el séptimo lugar entre las economías del mundo por su valor del Producto Interno Bruto. Sin embargo esta situación ha implicado costos sociales muy elevados; al estarse pagando bajos salarios, además de condiciones y jornadas de trabajo inhumanos, aunado a la generación de una división social entre ricos y pobreza excesiva.

En China, además de lo que produce hoy en día, avanza hacia productos de alto desarrollo, destacando la instalación de 50 centrales nucleares, trenes de alta velocidad, fabricación de partes e implementos de alta tecnología; además se están generando miles de ingenieros cada año, edificando centros de investigación de alto rango; así también está desarrollando contratos de compras de productos de alta gama y producción favorables a este país, mismos que ponderan que en las compras de aviones o trenes una parte de los insumos tienen que ser fabricadas en territorio chino, permitiéndoles obtener conocimiento y traspaso de tecnología. Las importaciones y la inversión extranjera conducen a una industrialización creciente cuyo crecimiento sostenido del PIB, en los últimos diez años, está por arriba de la media internacional.

Países de América Latina, como Argentina, Brasil, Chile y Venezuela, han sacado ventaja del mercado chino al abastecerse de productos básicos como hierro, soja<sup>1</sup> y cobre. Sin embargo, economistas advirtieron que el gigante asiático enfrentaría algunos obstáculos para sostener su rápida expansión debido a problemas con la energía y el medio ambiente.

China se encuentra con una economía de mayor expansión en los países emergentes de Asia, que en su conjunto según el Fondo Monetario Internacional (FMI) durante el periodo de 2003 y 2004 el Producto Interno Bruto se mantenía en 9.3 a 9.5 por ciento, mientras en 2005 se prevé una disminución de 8.5 por ciento y en 2006 de 8.0 por ciento; esto se atribuye a la política económica implementada por el gobierno para evitar un sobrecalentamiento de la economía asiática y evitar la posibilidad de que enfrente una crisis que traería repercusiones sociales e incluso políticas del país.

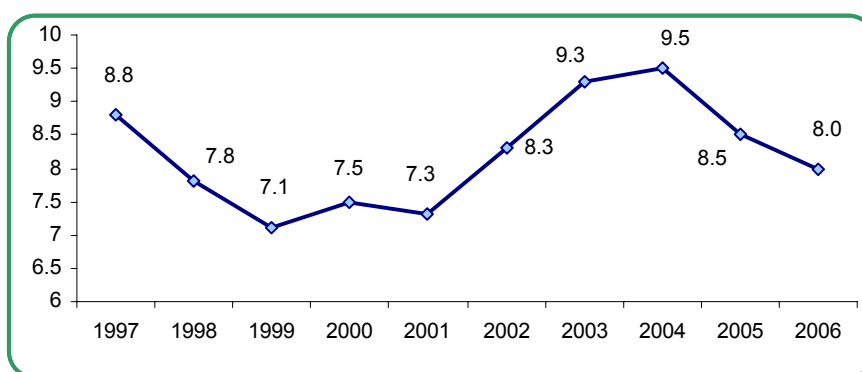
---

<sup>1</sup> Planta herbácea de aproximadamente 1 m de altura, tallo recto, flores en racimo violetas o blancas y fruto en legumbre, de cuya semilla se extrae aceite vegetal; se usa como alimento y como fibra textil: estas pastas están hechas con aceite de soja.

Con respecto a su inflación, se estima que para el 2005 obtenga una tasa de 3.0 por ciento, mientras que en 2006 se proyecta en 2.5 por ciento.

**Gráfica I.1**

**Evolución del Producto Interno Bruto de China**  
(Tasa Porcentual)



Fuente: Fondo Monetario Internacional

## India

Otro país que se ha convertido actualmente en una de las economías de más rápido crecimiento en el mundo es la India. Mismo que durante el periodo de 2003 a 2004, mantuvo una tasa de crecimiento de 7.5 y 7.3 por ciento. El crecimiento de la economía India para 2005 se estima en 6.7 por ciento, mientras que en 2006 se proyecta en 6.4 por ciento.

La India proporciona un gran mercado para bienes de consumo y por el otro proporciona importaciones de bienes de capital y tecnología para modernizar su base manufacturera. Una economía sólida, un mercado consolidado y recursos humanos altamente experimentados, talentosos, hacen de la India un destino para oportunidades de negocios e inversión con un potencial asegurado de ganancias atractivas.



Los principales socios comerciales de India en lo referente a sus importaciones son EE.UU., China, Bélgica, Suiza, Reino Unido y con relación a sus exportaciones destacan EE.UU., Emiratos Árabes Unidos, Hong Kong, Reino Unido, etc. El producto con mayor volumen de exportación es piedra y metal precioso. India presenta buenas expectativas de desarrollo, especialmente en el sector agrícola, al contar con la superficie cultivable más grande del planeta, también en los servicios avanzados de telecomunicaciones, por contar con un amplio número de expertos en esta materia.

Entre las economías emergentes de los países desarrollados, India tiene una de las políticas de Inversión Extranjera Directa (IED) más transparentes y liberales. Algunos de los aspectos claves de IED en el país incluyen: permitir cien por ciento de IED en casi todos los sectores, excepto telecomunicaciones, seguros, banca, aviación y la pequeña industria.

India es un país de contrastes, por lo que el Fondo Monetario Internacional afirma que el lento crecimiento observado en los últimos años tiene causas estructurales y transitorias. Uno de los obstáculos para el crecimiento es: un sistema de leyes y regulaciones que disuade las inversiones del sector privado, es decir, una ley que impide a las compañías despedir a los trabajadores sin el permiso del gobierno del Estado.

Así mismo, entre otras causas que impiden un mayor crecimiento, es el alto costo del capital, debido al tamaño del déficit del sector público y a la falta de desarrollo de los mercados de valores, pero también se debe a la ineficacia de un sector bancario en manos del Estado. India ha dado pasos hacia la modernización, incluyendo una ley que permite a los bancos cerrar las puertas a los clientes que no pagan sus deudas, sin embargo, prevalece una mala infraestructura, principalmente en el sector eléctrico, así como una creciente parálisis de las

finanzas públicas, esto último, convertido en tres grandes problemas: déficit fiscal excesivo, escasos esfuerzos para elevar los ingresos y, mala calidad y control sobre el gasto público.

A pesar de las diversas ventajas, el nivel de incertidumbre existente en India, destaca la pobreza extrema, las enfermedades endémicas, y el analfabetismo, aunado a una muy baja variabilidad de sus tasas de crecimiento. El ambiente económico y político puede tener consecuencias sobre un riesgo de impago por parte de las empresas locales relevantes, la balanza comercial presenta un déficit moderado. Para la India, las grandes preocupaciones geoestratégicas han sido China y Pakistán, países con los que ha desarrollado guerras en el pasado y con los que mantiene una fuerte rivalidad por razones distintas.

## **Rusia**

Una de las economías emergentes que cuenta con los recursos necesarios para garantizar un crecimiento económico sostenible es Rusia, su potencial humano, las riquezas naturales y su ubicación geográfica, le proporcionan ventajas en materia de transporte y el papel de líder en el espacio de la antigua Unión Soviética.

Aunque en estos últimos años no ha tenido buenos resultados, ya que el Ministerio de Desarrollo Económico y Comercio de Rusia estimó una baja al crecimiento del Producto Interno Bruto (PIB) para el período 2005-2008, es decir, descendió medio punto pasando de 6.5 al 6.0 por ciento en este año; de 6,1 a 5.5 por ciento en 2006; 6.2 a 5.8 por ciento en 2007; y 6.2 a 6 por ciento en 2008, sin embargo, este crecimiento es alto comparado con los últimos cinco años del promedio internacional.

El crecimiento de la economía rusa se basa en sus relaciones comerciales con otros países y fundamentalmente por un mejor manejo financiero del gobierno, aunque existen problemas que provocan una mayor presión inflacionaria, como son: el empeoramiento del clima inversor y el estancamiento de las reformas (debilitamiento fiscal y presupuestario). Los resultados observados en el primer cuatrimestre de 2005, arrojan un crecimiento de la economía del 5 por ciento, sin embargo, es menor al 7 por ciento, mínimo requerido para duplicar el PIB para el 2012, meta planteada por el presidente Vladimir Putin.

La tasa de inflación en Rusia pasó de 11.7 por ciento en 2004, a 5.3 por ciento en el primer trimestre de 2005, se contempla mantenerla alrededor del 7.5 a 11.8 por ciento para finales de este año. Así mismo las reservas de oro y divisas han incrementado un 10.4 por ciento y un 5.3 por ciento desde principios del 2005. Con la apertura el volumen de la Inversión Extranjera habrá aumentado según las previsiones en un 10 por ciento para el 2005.

Aunque Rusia no pertenece a la organización de Países Productores de Petróleo, es un importante exportador independiente junto a productores como México, Noruega, Omán y Angola, países cuyas políticas de precios está acorde con la de los once miembros del cartel petrolero en los últimos años, por lo tanto el auge de la producción de petróleo de Rusia en los últimos años a hecho de ella el segundo mayor productor del mundo, detrás sólo de Arabia Saudita.

**Cuadro I.1**  
**Economías Emergentes**  
(Tasa Porcentual Anual)

Pais	Concepto	2002	2003	2004	2005*	2006*
<b>México</b>	PIB (var.%)	0.6	1.6	4.4	3.5**	3.6**
	Inflacion	5.7	3.9	5.19	3.7	3.0
<b>China</b>	PIB (var.%)	8.3	9.3	9.5	8.5	8.0
	Inflacion	-0.8	1.2	3.9	3.0	2.5
<b>India</b>	PIB (var.%)	4.4	7.5	7.3	6.7	6.4
	Inflacion	4.3	3.8	3.8	4.0	3.6
<b>Rusia</b>	PIB (var.%)	4.7	7.3	7.1	6.0	5.5
	Inflacion	15.8	13.7	10.9	11.8	9.7
<b>Chile</b>	PIB (var.%)	2.2	3.3	6.0	6.1	5.4
	Inflacion	2.5	2.8	1.1	2.5	3.1
<b>Brasil</b>	PIB (var.%)	1.9	0.5	5.2	3.7	3.5
	Inflacion	8.4	14.8	6.6	6.5	4.6

Fuente: Fondo Monetario Internacional; Banco Mundial; SHCP; CGPE 2006

\* Estimación

\*\* Financiero 22 Septiembre 2005 el FMI Recorta a 3.0 % 2005 y 3.5% para 2006.

## I.2. Contexto Nacional

México, es, hoy en día, una economía globalizada, ha dado paso la existencia de interrelación con otros países, demostrando altos índices de crecimiento, principalmente con Estados Unidos, aunque en estos últimos años, la economía norteamericana ha registrado un lento crecimiento en el Producto Interno Bruto, presentando además, una importante devaluación del dólar, mayores tasas de inflación e incremento en la tasa de desempleo.

Ante este entorno, las medidas precautorias tomadas por el gobierno estadounidense para evitar mayores pérdidas económicas estarían lesionando la economía mexicana, principalmente por el destino de gran parte de las exportaciones hacia ese país, ya que exportamos el 90 por ciento de nuestra balanza comercial, en comparación con Canadá que tiene 1.7 por ciento del intercambio. Considerando de igual manera los países proveedores de México,

destaca por su importancia los Estados Unidos con el 61.8 por ciento del valor, seguido de la Unión Europea 10.6 por ciento, China 5.5 por ciento, Japón 4.4 por ciento, y Canadá 2.4 por ciento.

A partir de 2003 se generó un desplazamiento por parte de China a Japón como vendedor de productos a México, posteriormente China superó a México en participación en las importaciones estadounidenses, con lo cual México pasó de ser el tercer proveedor de Estados Unidos al cuarto sitio en importancia. Según informes del INEGI durante el primer semestre del 2005, México continuó con una balanza comercial deficitaria, con un saldo acumulado de 2 mil 643 millones de dólares.

A pesar de los altos precios del petróleo en el cual benefician a México por ser un país exportador, este repercute en el alza de precios de los productos que importamos, como la industria alimenticia y agrícola, las perspectivas de crecimiento de la economía mexicana han permanecido estables. De igual manera existen otros riesgos internos que podrían limitar este crecimiento como: la falta de acuerdos políticos y pérdida de oportunidad de implementar a tiempo los cambios estructurales. Además de la incertidumbre política que se vive en México, derivadas del próximo comicio electoral de 2006, podría dar lugar a una mayor volatilidad en el mercado financiero. En lo que respecta al ámbito internacional, cabe mencionar los elevados precios del petróleo y a un incremento mayor de las tasas de interés de los Estados Unidos.

De acuerdo con los criterios generales de política económica, se estima que el Producto Interno Bruto para el cierre del 2005 sea de 3.5 por ciento, es decir, menor en 0.9 por ciento, a lo obtenido en el ejercicio del 2004 que fue de 4.4 por ciento. Aunque según estimaciones del Fondo Monetario Internacional, México obtendría al cierre de 2005 un PIB de 3.0 por ciento, mientras que en el 2006 ascendería a 3.5 por ciento.

En el primer trimestre de 2005 el PIB disminuyó a 2.4 por ciento, mientras en el segundo trimestre se incrementó a 4.0 por ciento, esto debido al buen desempeño que muestran algunas variables, como las exportaciones de bienes y servicios. La estimación del PIB para 2006 se ubica en 3.6 por ciento.

**Cuadro I.2**  
**Variabes Macroeconómicas Nacional**  
(Porcentajes)

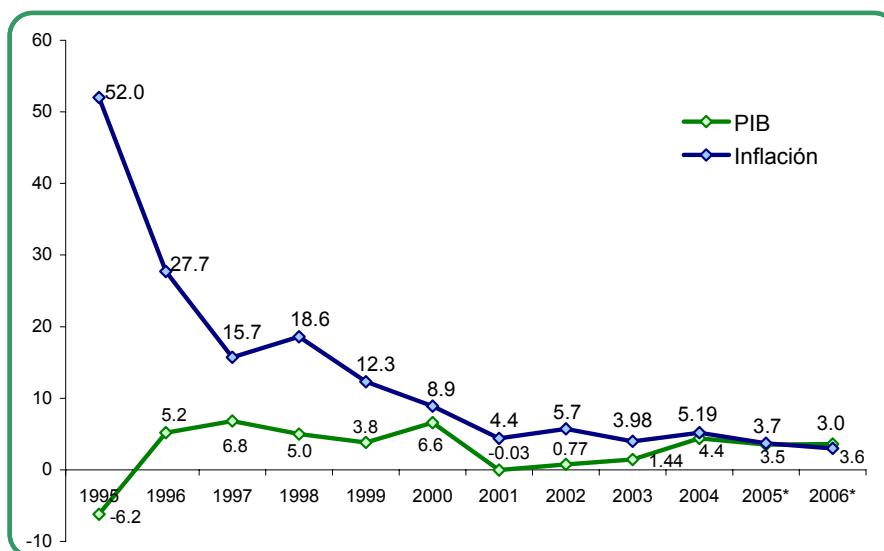
Variable	2003	2004	2005	2006
Producto Interno Bruto (Crecimiento % Real)	1.44	4.4	3.5	3.6
Inflación (Tasa % anual)	3.98	5.19	3.7	3.0
Déficit Público (% del PIB)	-0.39	-0.3	-0.2	-0.2
Precio del Pétroleo(Dólares/Baril)	24.74	31.02	39.8	31.5

Fuente: SHCP- Criterios Generales de Política Económica 2006  
2005 Estimado al cierre, 2006 Proyectado.

Otra variable importante que impacta en la economía mexicana, es la inflación; misma que en el año 2004 registró una tasa de 5.2 por ciento. Al mes de septiembre de 2005 la inflación anualizada se ubicó en 3.5 por ciento, previéndose al cierre de este año una tasa inflacionaria de 3.7 por ciento, mientras que para 2006 se estima en 3.0 por ciento.

De acuerdo con el segundo informe trimestral sobre la inflación, Banxico destaca para 2005, aspectos importantes como: la desaceleración de la economía de los Estados Unidos, esto se debe a la presión de los precios del crudo que trae como consecuencia un impacto en la economía mexicana por una menor demanda de sus exportaciones, con lo cual se reducirían las perspectivas de crecimiento y generación de empleos.

**Gráfica I.2**  
**Evolución del Producto Interno Bruto – Inflación**  
(Tasa Porcentual)



Fuente: SHCP - Criterios Generales de Política Económica  
2005 Estimado al cierre  
2006 Proyectado.

De igual manera la implementación de reformas estructurales traerían consigo un impacto económico favorable al país, por lo que a principios de la actual administración federal, se establecieron reformas estructurales en el Programa Nacional de Financiamiento del Desarrollo (PRONAFIDE) 2002–2006; un escenario “con reformas estructurales” el Producto Interno Bruto crecería 1.7 por ciento en 2002, 4.9 por ciento en 2003, 5.8 por ciento en 2004, 6.6 por ciento en 2005 y 7 por ciento durante el 2006; mientras que en un escenario “sin reformas estructurales” el crecimiento sería 1.7 por ciento en 2002, 3.5 por ciento en 2003, 3.7 por ciento en 2004, 3.8 por ciento en 2005 y 4.1 por ciento en 2006.

El lento crecimiento de la economía nacional, señalan algunos economistas que podría ser por la no aprobación de las reformas estructurales, entre los que destacan, la energética, fiscal, laboral, etc. Para 2005, las expectativas reflejan en la economía mexicana una fase descendente del ciclo económico que podría

deslizarse hasta el 2006, ante la ausencia de políticas económicas contracíclicas que promuevan el crecimiento sostenido y el pleno empleo. Sin embargo países como Rusia, China, India, Brasil, entre otros, han tenido un crecimiento sorprendente con la implementación de reformas estructurales, observándose un alto grado de desarrollo y sobresaliendo en el ranking de las economías emergentes.

A pesar de estos escenarios, el gobierno federal estima que el crecimiento económico de México mejorarían en diferentes variables, destacando la estimación para el peso mexicano frente al dólar, los ingresos petroleros y un nivel record de remesas.

Para mejor análisis de la evolución y perspectiva de la economía nacional, es importante la atención especial a factores que actualmente están incidiendo en un equilibrio económico, tales como: el *Tipo de Cambio*, las *Remesas*, el *Corto* y el *Petróleo*.

### **Tipo de Cambio**

La situación del peso se encuentra en su mejor momento, ya que presenta una reevaluación apreciable con respecto al dólar, se consolida como la quinta moneda a nivel mundial, aunque se estima que en las elecciones de 2006, podría repercutir la volatilidad de la moneda, originando cierta turbulencia pero sin provocar mayor daño. El peso continua por debajo de la meta oficial, según estimación del Banco de México, al mes de octubre de 2005 el peso permaneció fuerte, ubicándose en 10.8 por dólar, apoyado por una sólida y constante entrada de recursos extranjeros al país y para finales del 2006, el pronóstico se prevé en 11.4 pesos por dólar.



El riesgo para la estabilidad del peso podría derivar de un cambio repentino en el flujo de divisas hacia México. Existen dos factores de presión más importantes para el tipo de cambio, el cual provienen del mercado de bonos estadounidense, en este caso, se considera que si China continua con su política de revaluar el yuan, conduciría a presiones de alza en las tasas de los bonos del Gobierno de Estados Unidos, asimismo, la apreciación de la divisa de China, con quien México compite, podría tener consecuencias sobre la cotización del peso y una depreciación del dólar y del riesgo político interno.

El mantener un tipo de cambio elevado, conduciría a una importante acumulación de reservas internacionales del país en lo que resta del año, debido al mantenimiento de sólidos ingresos petroleros, transferencias netas e Inversión Extranjera Directa (IED). Así también los ingresos por divisas provenientes de las remesas y la derrama que deja el turismo internacional.

### **Remesas**

Las remesas son cantidades de dinero que envían las personas que se encuentran en otro país, sin importar su situación legal; las remesas son producto de la globalización tanto de la economía como de la fuerza de trabajo, representan el sostén económico de su familia y de las regiones de los cuales son originarios.

A inicio, las transferencias de dinero solo se registraban por giros telegráficos. A partir de 1989 el Banco de México consideró los envíos realizados vía money orders<sup>2</sup> y cheques personales emitidos en Estados Unidos y recibidos en instituciones bancarias y casas de cambio en México. En 1994 se incorporó en la balanza de pagos el monto de las transferencias electrónicas y una estimación de las transferencias en efectivo y especie, esto trajo como consecuencia que el

---

<sup>2</sup> Son documentos comprados en instituciones (financieras y no financieras) en los Estados Unidos, que posteriormente son enviados por correo (ordinario o certificado). El costo del documento no es superior a los 3 dólares.

monto total de remesas registrado en ese año aumentara casi el doble, beneficiando así a nuestro país. Además las remesas constituyen una importante fuente ingresos de divisas hacia nuestro país, al ubicarse hoy en día en el segundo rubro de ingresos de moneda extranjera, solo después de los hidrocarburos, desplazando así a la inversión extranjera directa y los ingresos por turismo.

El objetivo de las remesas es hacer un buen uso de ella, como brindarle a las familias que las reciben no sólo lo necesario para sobrevivir, sino también la posibilidad de acceder a la educación, comprar una vivienda o iniciar un negocio propio.

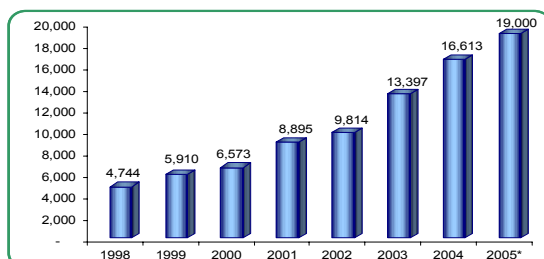
Según datos del Banco Interamericano del Desarrollo (BID) en México las remesas benefician al 25 por ciento de los 100 millones de mexicanos, que las destinan, mayoritariamente (78 por ciento) en gasto corriente y van dirigidos en su mayoría a los Estado de México, Michoacán, Guanajuato, Zacatecas y Jalisco.

Las remesas familiares ascendieron a 9 mil 278 millones de dólares en el primer semestre de 2005, monto equivalente a casi tres cuartas partes de los ingresos captados en ese periodo por las exportaciones de petróleo crudo. El Banco de México informó que de Enero-Junio del presente año las remesas crecieron 17.8 por ciento respecto al mismo periodo del 2004. Al cierre de 2005 se estima que éstas alcancen un monto cercano a los 19 mil millones de dólares.

### Gráfica I.3

#### Evolución de las Remesas Familiares en México

(Millones de Dólares)



Fuente: Banxico: 1998-2004 cifras anualizadas: 2005

### Corto

El “corto” es una de las medidas utilizadas por el Banco de México, con el objetivo de mantener controlada la inflación, es decir, Banxico deja de abastecer a los bancos en billetes y monedas, por lo que el aumento del corto se aplica mediante las tasas de los cetes, es decir, un aumento del corto implicaría un incremento en las tasas de los cetes.

Durante el 2004 se declararon nueve aumentos en el “corto” restringiendo la liquidez del sistema monetario. En 2005, el Banco Central inicia un ciclo agresivo de restricción monetaria y se libera de los aumentos de las tasas de interés de los Estados Unidos, hasta el momento no existen probabilidades de cambios en la política monetaria, aunque no se descarta que en septiembre hubiese alguna modificación. El último corto efectuado fue el 23 de marzo de este año y se mantienen en 79 millones de pesos equivalentes a 7.4 millones de dólares.

**Cuadro 1.3**  
**Evolución del Corto**  
(Millones de Pesos)

2005	
Fecha	Monto
28 de Enero	75
25 de Febrero	77
23 de Marzo	79
2004	
02 de Febrero	29
12 de Marzo	33
27 de Abril	37
23 de Julio	41
27 de Agosto	45
24 de Septiembre	51
22 de Octubre	57
26 de Noviembre	63
10 de Diciembre	69

Fuente: BANXICO

## **Petróleo**

En 2005, se ha presentado una serie de divergencias entre algunos factores de alto interés que coadyuvan a mejorar la economía del país, como es el caso del petróleo, que durante años ha desempeñado un papel fundamental para el crecimiento de la economía mexicana. La incertidumbre que ha puesto en riesgo el mercado petrolero destaca: los atentados terroristas perpetrados en el Reino Unido que alentó los temores a que se suscite este tipo de actos contra instalaciones petroleras, así como los efectos negativos del huracán “Katrina y Rita.” En México, la presencia de factores de riesgos son particularmente elevado, debido a la temporada de huracanes que limitan la producción, por los daños causados en las refinerías del golfo de México, y la falta de capacidad de refinación, que son causas principales para incrementar los niveles de los precios. La presencia de estos riesgos se ha reflejado en la persistencia de precios altos, tomando en cuenta que a futuro estos niveles se mantengan.

El incremento de los precios del petróleo no solo ha traído como consecuencia el encarecimiento de los productos refinados del crudo, también ha provocado un aumento en la salida de divisas, por la importación de gasolina de gas y productos petroquímicos ante la imposibilidad de PEMEX para surtir al mercado nacional.

Durante el periodo del 2005, a pesar de que México no pertenece a la Organización de Países Exportadores de Petróleo (OPEP), es considerado como uno de los tres principales exportadores de crudo a Estados Unidos.

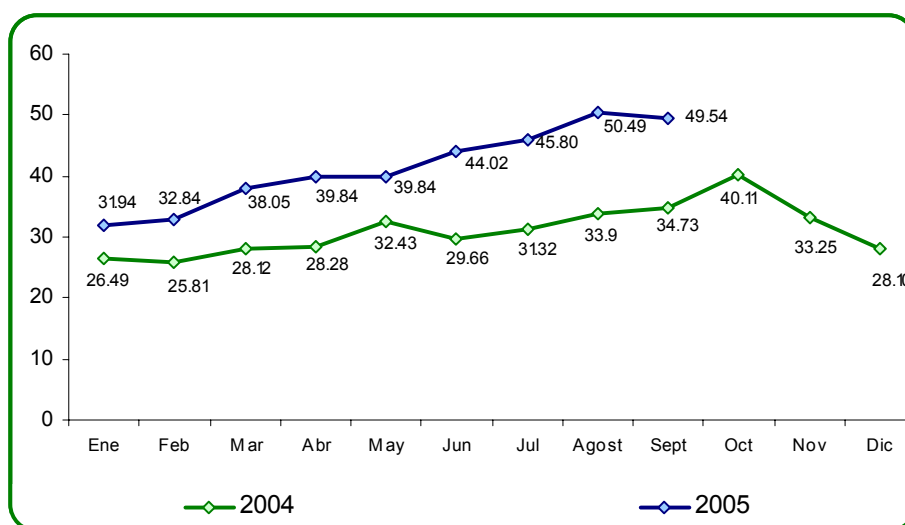
Particularmente el 2005, es un año difícil para el mercado petrolero internacional, caracterizándose por precios elevados. Entre diciembre de 2004 y agosto de 2005, el precio del crudo de referencia West Texas Intermediate (WTI) acumuló un incremento de 21.9 dólares por barril, lo que representa un crecimiento de 51 por ciento.

La tendencia de los precios de la mezcla mexicana, ha sido muy dispersa, a inicios del segundo trimestre se mantenía en un nivel de 39.8 y a finales 44.0 dólares por barril debido al equilibrio existente entre la oferta y la demanda, pero a partir del tercer trimestre, alcanzó su máximo nivel histórico al cotizarse hasta 52.5 dólares por barril, causando cierta preocupación al mercado nacional. La mezcla mexicana, ha fluctuado en niveles muy superiores a los 30 dólares por barril, cifra superior al utilizado de base por el Congreso de la Unión para el presupuesto de egresos del 2005, que fue de 27 dólares por barril, lo que ha permitido fortalecer las finanzas federales, invertir en infraestructuras de PEMEX y asignar más recursos a las entidades federativas, por los excedentes obtenidos.

Sin embargo, aunque es poco probable, es importante tomar en cuenta los riesgos que implicaría un descenso en los precios del crudo nacional, es decir, que si se ubica por debajo de lo establecido inicialmente, originaría recortes al gasto público.

La siguiente grafica muestra el comportamiento de la mezcla mexicana, observada durante los últimos dos años.

**Gráfica I.4**  
**Evolución Mezcla Mexicana 2004 – 2005**  
(Dólares por Barril)



Fuente: PEMEX

### I.3. Contexto Estatal

Chiapas es otro Chiapas, en 2005, se reflejan avances significativos, el estado ha podido sobresalir en cualquier ámbito tanto social, político y económico, se ha destacado, como una entidad que, a pesar de sus limitaciones económicas y rezagos históricos, ha logrado estabilizarse y mantener un crecimiento de la economía local.

El desarrollo económico, ha recibido un fuerte impulso durante los últimos cuatro años, por lo que el estado ha iniciado un repunte significativo con saltos muy por encima de la media nacional principalmente en el crecimiento del Producto Interno

Bruto, empleo, cobertura educativa, servicio de salud e infraestructura. Además el fortalecimiento de la economía se da por incremento en su ahorro bancario, mayor inversión privada en relación a la administración anterior, mayor demanda en obra pública, crecimiento en el ingreso, optimización en el gasto público y un menor endeudamiento. Aunque no sea lo deseable, se mantiene una administración eficiente y eficaz, permitiendo ver un nuevo rostro de Chiapas, innovador y con visión de futuro, en los primeros lugares en el contexto nacional e internacional, fundamentalmente en reformas presupuestarias y rendición de cuentas.

### **Producto Interno Bruto**

El dinamismo y crecimiento de la economía del estado no era tan marcada como ahora, es decir, el apoyo del gobierno y el trabajo consecutivo han sido de gran interés para que la economía chiapaneca pueda ser reconocido a nivel nacional. Si estos datos macroeconómicos se analizan con el sexenio anterior, es decir de 1995 a 2000, se observa que el Producto Interno Bruto nacional creció en promedio 3.5 por ciento, mientras que el estatal fue de 2.8 por ciento, ubicándose por debajo del promedio nacional. Sin embargo, en esta administración se puede distinguir un panorama inverso, ya que la estimación en el periodo de 2001–2006 se obtiene un descenso del PIB nacional de 2.3 por ciento, contrario al estatal que mantendrá un crecimiento promedio de 3.2 por ciento en términos reales. La variación durante este sexenio en el crecimiento promedio del estado con respecto al nacional es de 38.2 por ciento, mientras que en el sexenio anterior fue de –21 por ciento. Este escenario alentador refleja la congruencia de las políticas pública del estado aplicadas en beneficio de los sectores productivos, mismo que se refleja en un mayor crecimiento económico y social.

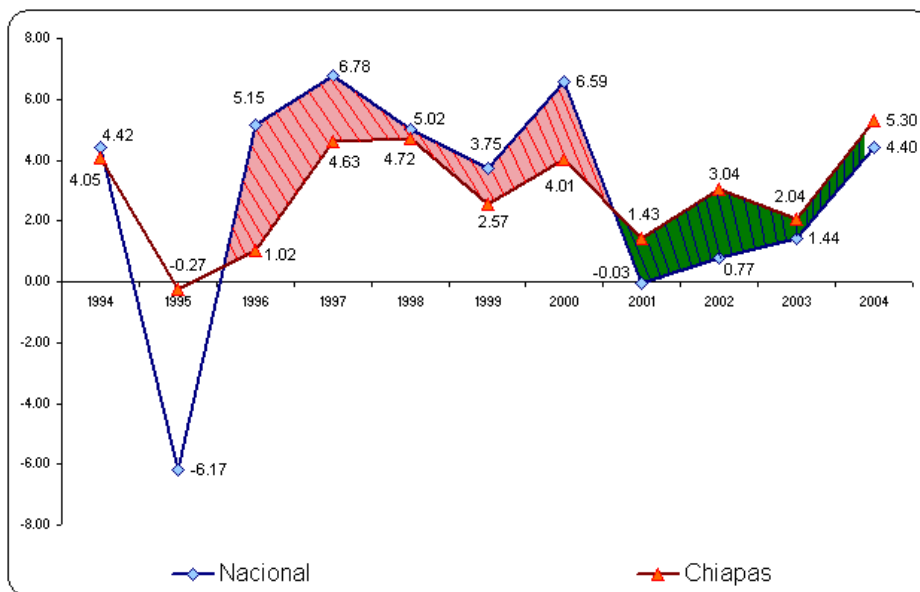
Para el 2006, se estima que el Producto Interno Bruto Estatal sea de 3.6 por ciento.

Entre los sectores que contribuyen en mayor proporción al crecimiento del PIB local, se encuentran: los servicios comunales, sociales y personales, los servicios financieros, seguros, actividades inmobiliarias y de alquiler, el sector agropecuario, silvícola, pesca, el comercio, restaurantes y hoteles y, así como la industria manufacturera. Es de mencionar que persiste un incremento migratorio de la población rural hacia los centros urbanos, ya que se observa una disminución del sector primario e incremento del sector industrial y de servicios.

La afectación en el patrimonio de las familias, la infraestructura y los sectores productivos como ganadería y agricultura, fundamentalmente en miles de hectáreas de café y otros productos agrícolas de exportación, causados por el huracán "Stan" se prevé un impacto negativo en la economía estatal principalmente en las regiones Soconusco y Sierra, mismo que constituyen un detonador importante del desarrollo económico y comercial para la entidad, por su amplia extensión productiva; por lo que a partir de este suceso, iniciaremos una gran tarea de reparación en áreas dañadas particularmente al sector social, agropecuario y de comercio que representan los rubros de mayor peso en la economía estatal.



**Gráfica 1.5**  
**Evolución del Producto Interno Bruto Estatal – Nacional**  
(Tasa Real en Porcentajes)

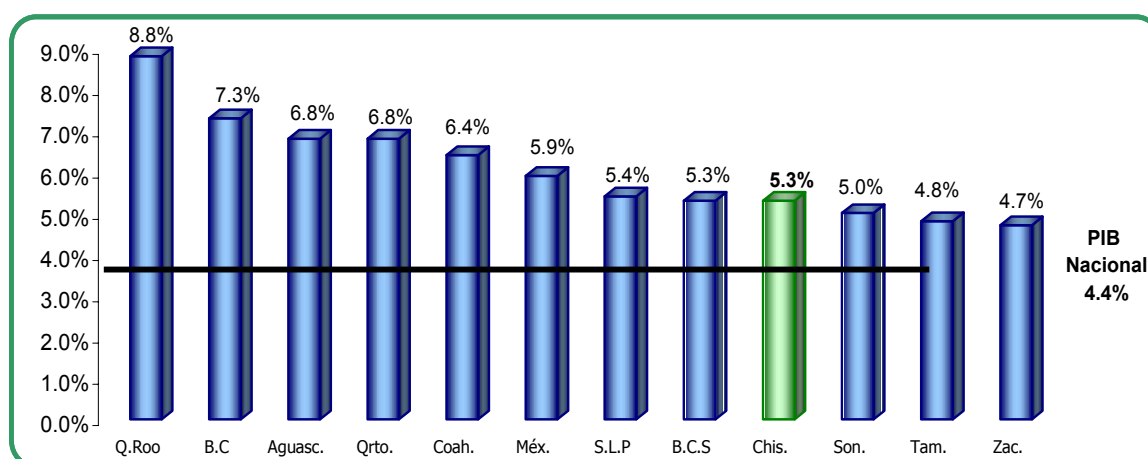


FUENTE: Nacional:1998-2004 INEGI Anualizada  
Estatal: 1998-2003 INEGI Chiapas;2004 Estimado.

Entre los doce estados que mayor crecimiento real tuvieron, durante el ejercicio 2004, se destaca: Quintana Roo con 8.8 por ciento, seguido de Baja California 7.3 por ciento, Aguascalientes y Querétaro con 6.8 por ciento, encontrándose Baja California Sur y Chiapas en el noveno lugar con un crecimiento real de 5.3 por ciento, por lo que para 2005, se estima que ascienda a 3.8 por ciento.

**Gráfica 1.6**  
**Evolución del Producto Interno Bruto por Estados**  
**2004**

(Tasa Real en Porcentajes)

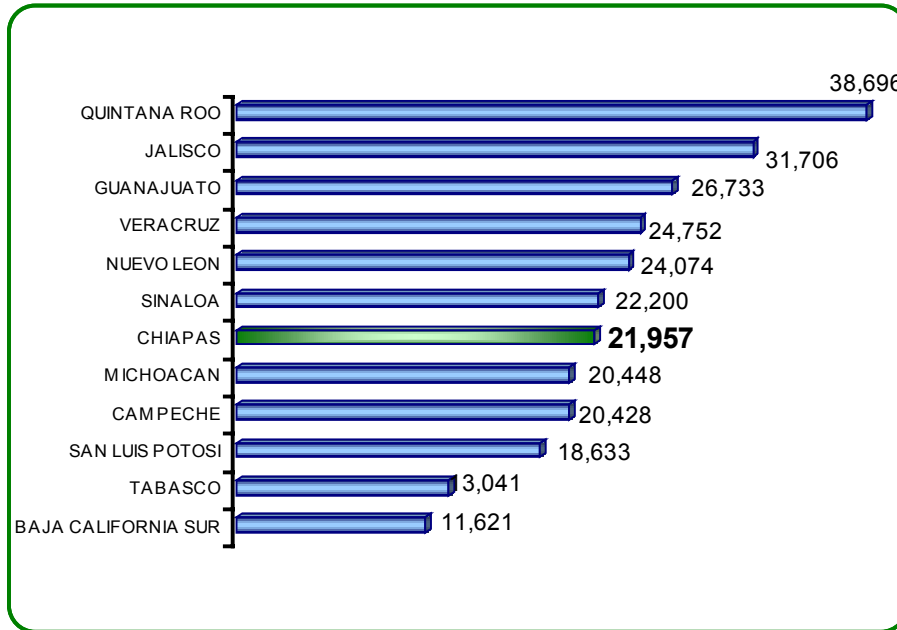


Fuente: Indicadores Económicos BANAMEX 2004.

El gobierno estatal realiza una tarea de reactivación económica importante, resaltando las obras de infraestructura propias de esta administración, como la red carretera, hospitales, un nuevo aeropuerto internacional, rehabilitación portuaria, entre otros, constituyéndose como un atractivo a las inversiones, además la instalación de nuevas empresas en Chiapas, mismos que permitirán fortalecer el empleo.

Durante el periodo de Enero 2001 a Septiembre 2005, el estado ocupa el séptimo lugar en la generación de nuevos empleos permanentes con 21,957 trabajadores, mientras que Quintana Roo y Jalisco ocupan el primero y segundo lugar con 38,696 y 31,706 nuevos empleos, respectivamente.

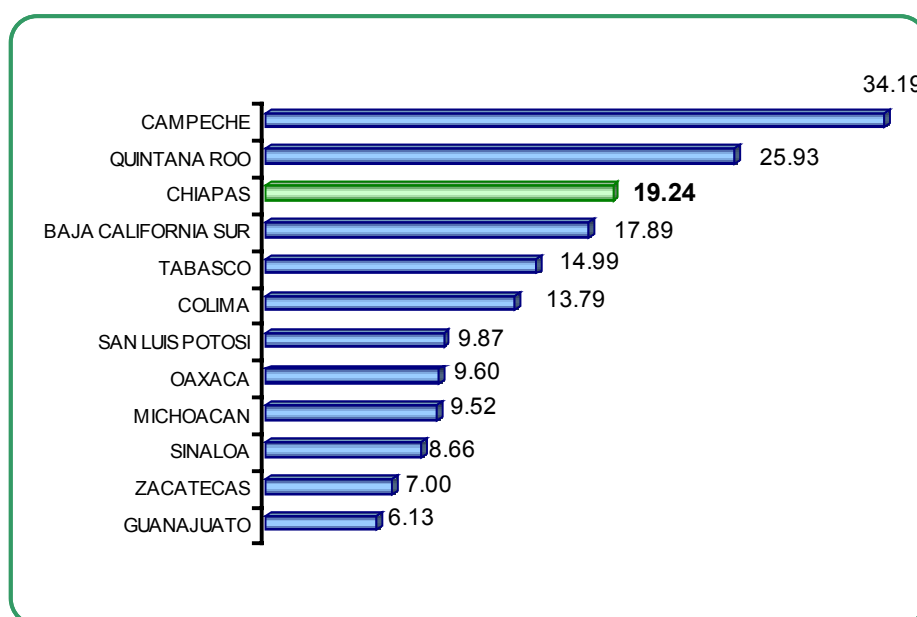
**Grafica 1.7**  
**Asegurados Permanentes en el IMSS**  
**Enero 2001 – Septiembre 2005**  
(Miles de Trabajadores)



Fuente: Secretaria de Trabajo y Previsión Social con datos del IMSS

Asimismo, la entidad ocupa el tercer lugar con un porcentaje de incremento en el número de trabajadores permanentes asegurados de 19.2 por ciento durante el mismo periodo, mientras que Campeche y Quintana Roo ocupan el primer y segundo lugar con 34.2 y 25.9 por ciento.

**Gráfica 1.8**  
**Asegurados Permanentes en el IMSS**  
**Enero 2001 – Septiembre 2005**  
(Porcentajes)

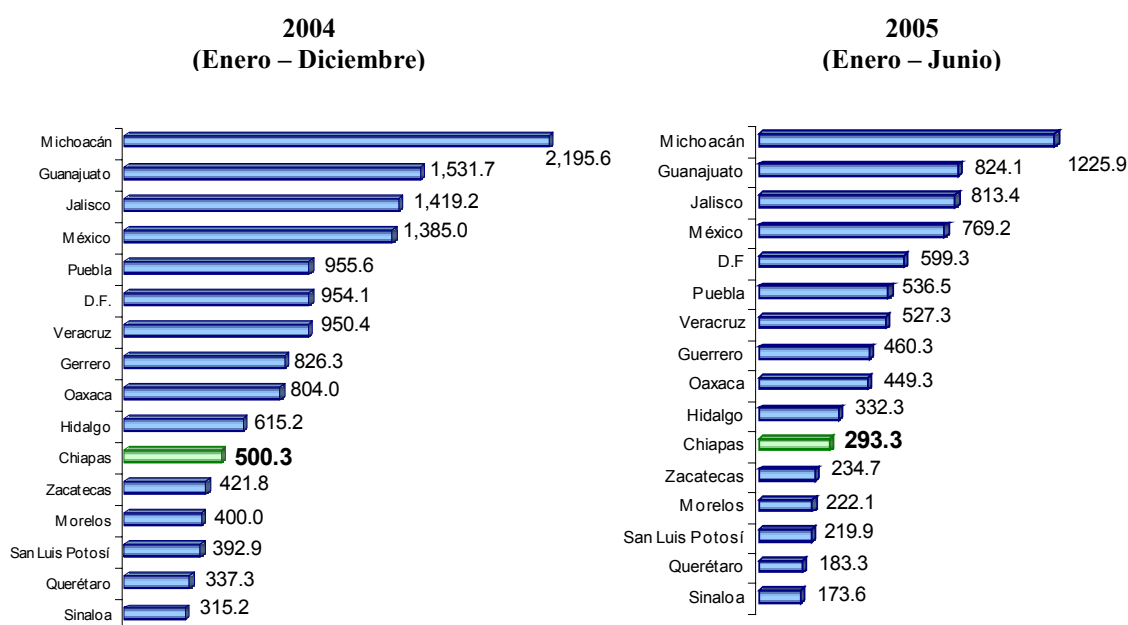


Fuente: Secretaría de Trabajo y Previsión Social con datos del IMSS

## Remesas

De igual manera la fortaleza de la economía estatal se complementa con el envío de las remesas familiares, estas han sido de gran ayuda para el Estado, ya que ha dinamizado la economía local, al pasar de 256 millones de dólares en 2002 a 500.3 millones de dólares en el ejercicio del 2004, es decir, se ha incrementado en 95.43 por ciento en este periodo. Para 2005 durante el primer semestre, Chiapas obtuvo 293.3 millones de dólares, equivalentes a 3 mil 235 millones de pesos, formando parte de los primeros doce estados que tienen mayor ingresos de remesas a nivel nacional, ocupando Michoacán el primer lugar, con 13 mil 522 millones de pesos equivalentes a un mil 225 millones de dólares, durante este mismo periodo.

**Gráfica 1.9**  
**Distribución de las Remesas Familiares**  
(Millones de Dólares)



Fuente: Banxico

Las remesas son de gran ayuda para los habitantes del estado, da sustento económico a las familias y fortalecen el consumo, así como, su aprovechamiento en la educación de sus hijos, salud y construcción de viviendas, entre otros. En el estado fortalece el crecimiento económico debido a que el ingreso de divisas provoca ciertos efectos positivos, como la generación de empleo y producción de bienes entre otros.

## Comercio

El comercio en Chiapas, garantizan la estabilidad y continuidad de las actividades productivas del estado, se cuenta aproximadamente con 36 mil 427

establecimientos comerciales, que esto hace que se ubique en el décimo primer lugar a nivel nacional.

En 2006, se espera que Chiapas continúe con su desarrollo, aunque esta sea lenta por la situación económica internacional, en el cual repercute con respecto a las exportaciones de nuestros productos, y al proceso de reconstrucción en zonas devastadas por “Stan”

Chiapas, comercializa internacionalmente unos 50 productos agropecuarios, principalmente a EE.UU. y Canadá. Entre las principales exportaciones destacan: café, cacao, miel, frutas, flores exóticas, mango, chile jalapeño, melón, papaya, rambután, nuestra meta es conquistar otros mercados internacionales, debido al gran potencial que el estado tiene, por ello, la labor de este gobierno se ha centrado en promover la producción y comercialización de productos agropecuarios en el mercado nacional y extranjero con el apoyo de la Coordinación de Relaciones Internacionales.

Chiapas presenta un clima de estabilidad social, lo que ha permitido ser una entidad atractiva para los negocios, esto ha despertado el interés de inversionistas que ven en la entidad un motor de crecimiento para la economía nacional.

### **Inversión Extranjera Directa**

La inversión extranjera aunque ha sido lenta, se mantiene firme, en el ejercicio del 2003, la Inversión Extranjera Directa (IED) del estado de Chiapas fue de 1.4 millones de dólares, durante el periodo del 2004, se registró 3.2 millones de dólares; al mes de Junio de 2005 se localizaban en el estado de Chiapas 50 empresas con inversión externa, esto es, 0.2 por ciento del total de sociedades con participación extranjera registradas en el país.

Las empresas con Inversión Extranjera Directa (IED) se localizan en los municipios de: Tapachula, Tuxtla Gutiérrez, San Cristóbal de las Casas, Acapetahua, Cacahoatán, Comitán de Domínguez, en el cual tienen entre 40 a 2 de participación porcentual, siendo Tapachula la región que más porcentaje abarca con 40 por ciento. Los principales países inversionistas en las empresas ubicadas en Chiapas son: El Salvador, Guatemala, Estados Unidos, Italia y Costa Rica.

### **Gasto Público**

No obstante el escenario nacional de incertidumbre que anualmente existe en el proceso de aprobación del Proyecto de Presupuesto de Egresos de la Federación (PEF), el gobierno del estado de Chiapas ha integrado el Presupuesto de Egresos del Estado con gran responsabilidad, gobernabilidad, seguridad, ofreciendo certeza para el desarrollo al estado.

La transparencia, en el gasto público es parte fundamental de solidez de las finanzas públicas en el desarrollo del estado. Durante el periodo de 2001 al 2006 el Gasto del gobierno estatal se estima una tasa promedio anual de 24.0 por ciento, respecto al Producto Interno Bruto, siendo mayor al sexenio anterior que obtuvo un crecimiento promedio de 18.4 por ciento. En esta administración se ha enfatizado el desarrollo de la entidad mediante la aplicación eficiente del gasto público, ya que se ha observado que existe una relación directa entre la expansión del gasto y el crecimiento de los sectores que conforman el PIB estatal, sobre todo por las inversiones realizadas en infraestructuras y los apoyos al sector agropecuario, pesquero, turístico, entre otros.

Así mismo, la entidad ocupa el primer lugar nacional en materia de inversiones a empresas sociales a través del Fondo Nacional de Apoyo para las empresas en Solidaridad (FONAES) por lo que en 2003 se destinó 175 millones de pesos para

Chiapas; en el 2004 la suma fue de 290 millones de pesos y para este 2005 superará los 300 millones de pesos. Fortaleciendo áreas como la producción hortícola, ganado bovino, porcicultura, artesanía de palma, textil o confección de ropa típica, acopio y comercialización de café, entre otros. Estas acciones hacen posible que en la región registre un importante crecimiento económico, generación de empleo y valor agregado a la materia prima.

El siguiente cuadro refleja la importancia en la aplicación del gasto público respecto al Producto Interno Bruto, observándose que a mayor gasto mayor incremento del PIB.

**Cuadro I.4**  
**Evolución PIB-Gasto Público Estatal**  
(Miles de Pesos)

Años	PIB		Gasto Público	%
	Precios Corrientes			
	(A)	(B)		
1995	29,900,839	4,718,347	15.78	
1996	39,517,837	5,836,222	14.77	
1997	49,340,617	8,040,019	16.29	
1998	59,339,042	11,559,744	19.48	
1999	68,701,244	14,811,252	21.56	
2000	81,194,852	18,525,423	22.82	
<b>Crecimiento Promedio</b>			<b>18.45</b>	
2001	86,693,762	20,391,502	23.52	
2002	96,802,427	23,064,778	23.83	
2003	106,101,465	25,051,634	23.61	
2004*	117,009,428	27,878,321	23.83	
2005*	125,099,460	31,300,016	25.02	
2006	133,105,319	32,310,606	24.27	
<b>Crecimiento Promedio</b>			<b>24.01</b>	

FUENTE: 1993-2003 Cifras anualizadas INEGI; 2004 estimado con un IPC del 4.73 por ciento y un crecimiento de la economía de 4.4 por ciento; 2005 estimado con una tasa de inflación del 3.7 por ciento y un crecimiento de 3.5 por ciento; 2006 estimado.

Gasto Público: Secretaría de Planeación y Finanzas; 1995 - 2004 Presupuesto Ejercido, 2005 Presupuesto Modificado con corte al mes de Septiembre, 2006 Proyectado.



## **Conclusión**

Con base al análisis realizado de las variables macroeconómicas de los contextos: internacional, nacional y estatal, se tienen las siguientes conclusiones

### **Nacional**

La economía internacional ha tenido muchos desajustes durante este año 2005, en el cual ha repercutido hacia otros contextos tanto nacional como estatal, es decir, el desempeño de la economía mexicana en los próximos meses, depende de la evolución del contexto externo, ya que la incertidumbre económica, se enfatiza más al comportamiento de los precios del petróleo y el ajuste de la política monetaria en los Estados Unidos.

Así mismo, la competencia entre países con economías de amplio rango es un asunto de carácter prioritario para nuestro país, tal es el caso de China, que ha desplazado a México, especialmente en los productos manufacturados que ambos países ofrecen, además de los flujos de inversión extranjera.

Partiendo del análisis nacional, es importante prevenir un escenario de crisis por lo que en el ámbito económico se deben revisar con detenimiento el gasto público que se están haciendo de manera tradicional, para reinvertirlo en otros renglones que mejoren la productividad. Por lo tanto, podemos concluir que el gasto público bien dirigido estabilizaría el empleo y otras actividades productivas de nuestro país.

### **Estatad**

Chiapas ha crecido social y económicamente durante estos cinco años de administración estatal, por lo que la gobernabilidad, la seguridad, la paz social son componentes de atracción de inversiones que permiten el mejoramiento de

condiciones de vida de la población e incidencia en el desarrollo económico. Por lo tanto, los organismos responsables deberán continuar promoviendo a la entidad para atraer inversiones locales, nacionales e internacionales.

En acciones tan trascendentes es importante la consecución de obras y proyectos, además, que estas obras, trascienden en la esfera de competencia nacional e internacional, por lo que esta administración requiere del apoyo de todos los sectores tanto social, público o privado, a fin de continuar la meta hacia el crecimiento y desarrollo.

En el caso particular, Chiapas, es un lugar con muchas riquezas que bien explotadas se constituirían en los pilares del desarrollo de la economía estatal, por lo tanto, es necesario vislumbrar el entorno nacional e internacional y fomentar inversiones que permitan impulsar los principales sectores económicos, llevando consigo un crecimiento y estabilidad de la economía. Además de ofrecer los servicios de forma efectiva, con calidad y gran responsabilidad, para tener mejores oportunidades de desarrollo y bienestar para todos los chiapanecos.