

SECRETARÍA DE SEGURIDAD Y PROTECCIÓN CIUDADANA

FORMATO GENERAL

SISTEMA NACIONAL DE SEGURIDAD PÚBLICA

AVANCE EN LA APLICACION DE LOS RECURSOS ASIGNADOS A LOS PROGRAMAS DE SEGURIDAD PÚBLICA 2018

(cifras al 31 de Diciembre del 2019)

(PESOS)

ENTIDAD FEDERATIVA: CHIAPAS

PROG MA	CAPITULO	AEXO TECNICO,PROGRAMA CON PRIORIDAD NACIONAL	IMPORTE CONVENIDO			COMPROMETIDO			DEVENGADO			PAGADO			SALDO POR EJERCER		
			FEDERAL	ESTATAL	TOTAL	FEDERAL	ESTATAL	TOTAL	FEDERAL	ESTATAL	TOTAL	FEDERAL	ESTATAL	TOTAL	FEDERAL	ESTATAL	TOTAL
			3		Profesionalización de las Instituciones de Seguridad Pública	5,302,000.00	112,000.00	5,414,000.00	5,302,000.00	112,000.00	5,414,000.00	5,302,000.00	112,000.00	5,414,000.00	5,302,000.00	112,000.00	5,414,000.00
3000		Servicios Generales	5,302,000.00	112,000.00	5,414,000.00	5,302,000.00	112,000.00	5,414,000.00	5,302,000.00	112,000.00	5,414,000.00	5,302,000.00	112,000.00	5,414,000.00	0.00	0.00	0.00
8		Fortalecimiento de la Autoridad Administrativa Especializada del Sistema de Justicia Penal para Adolescentes	271,906.57	0.00	271,906.57	271,592.99	0.00	271,592.99	271,592.99	0.00	271,592.99	271,592.99	0.00	271,592.99	313.58	0.00	313.58
2000		Materiales y Suministros	0.00	0.00	0.00	0.00	0.00	0.00	0.00	0.00	0.00	0.00	0.00	0.00	0.00	0.00	0.00
5000		Bienes Muebles, Inmuebles e Intangibles	271,906.57	0.00	271,906.57	271,592.99	0.00	271,592.99	271,592.99	0.00	271,592.99	271,592.99	0.00	271,592.99	313.58	0.00	313.58
11		Sistema Nacional de Información (Base de Datos)	0.00	4,281,859.76	4,281,859.76	0.00	3,179,059.74	3,179,059.74	0.00	3,179,059.74	3,179,059.74	0.00	3,179,059.74	0.00	1,102,800.02	1,102,800.02	
1000		Servicios Personales	0.00	3,993,874.06	3,993,874.06	0.00	3,048,006.35	3,048,006.35	0.00	3,048,006.35	3,048,006.35	0.00	3,048,006.35	0.00	945,867.67	945,867.67	
3000		Servicios Generales	0.00	70,181.51	70,181.51	0.00	53,350.86	53,350.86	0.00	53,350.86	53,350.86	0.00	53,350.86	0.00	16,830.65	16,830.65	
4000		Transferencias, Asignaciones Subsidios y Otras Ayudas	0.00	217,804.19	217,804.19	0.00	77,702.45	77,702.45	0.00	77,702.45	77,702.45	0.00	77,702.45	0.00	140,101.70	140,101.70	
17		Fortalecimiento de Programas Prioritarios Locales de las Instituciones de Seguridad Pública e Impartición de Justicia	13,298,780.93	7,155,619.61	20,454,400.54	13,292,405.43	6,702,222.22	19,994,627.65	13,292,405.43	6,702,222.22	19,994,627.65	13,292,405.43	6,702,222.22	19,994,627.65	6,375.50	453,397.39	459,772.89
2000		Materiales y Suministros	12,671,960.35	6,598,119.61	19,270,079.96	12,665,608.68	6,254,724.05	18,920,332.93	12,665,608.68	6,254,724.05	18,920,332.93	12,665,608.68	6,254,724.05	18,920,332.93	6,351.47	343,395.56	349,747.03
5000		Bienes Muebles, Inmuebles e Intangibles	626,820.58	557,500.00	1,184,320.58	626,796.55	447,498.17	1,074,294.72	626,796.55	447,498.17	1,074,294.72	626,796.55	447,498.17	1,074,294.72	24.03	110,001.83	110,025.85
17		Red Nacional de Radiocomunicación	0.00	9,555,164.54	9,555,164.54	0.00	9,411,697.13	9,411,697.13	0.00	9,411,697.13	9,411,697.13	0.00	9,411,697.13	0.00	143,467.41	143,467.41	
1000		Servicios Personales	0.00	7,613,068.54	7,613,068.54	0.00	7,571,451.55	7,571,451.55	0.00	7,571,451.55	7,571,451.55	0.00	7,571,451.55	0.00	41,616.99	41,616.99	
3000		Servicios Generales	0.00	826,009.38	826,009.38	0.00	796,759.02	796,759.02	0.00	796,759.02	796,759.02	0.00	796,759.02	0.00	29,250.36	29,250.36	
4000		Transferencias, Asignaciones Subsidios y Otras Ayudas	0.00	130,486.62	130,486.62	0.00	130,486.62	130,486.62	0.00	130,486.62	130,486.62	0.00	130,486.62	0.00	0.00	0.00	
5000		Bienes Muebles, Inmuebles e Intangibles	0.00	955,800.00	955,800.00	0.00	912,959.90	912,959.90	0.00	912,959.90	912,959.90	0.00	912,959.90	0.00	72,600.10	72,600.10	
17		Fortalecimiento al Sistema Penitenciario Nacional	4,567,092.7	0.00	4,567,092.69	4,521,350.22	0.00	4,521,350.22	4,521,350.22	0.00	4,521,350.22	2,032,518.03	3,956,288.77	6,018,806.82	45,712.46	0.00	45,712.46
2000		Materiales y Suministros	4,031,975.56	0.00	4,031,975.56	3,966,268.77	0.00	3,966,268.77	3,966,268.77	0.00	3,966,268.77	1,497,426.60	3,966,268.77	1,497,426.60	45,686.75	0.00	45,686.75
5000		Bienes Muebles, Inmuebles e Intangibles	535,117.12	0.00	535,117.12	535,081.45	0.00	535,081.45	535,081.45	0.00	535,081.45	535,091.45	0.00	535,091.45	25.67	0.00	25.67
3		Sistema Nacional de Atención de Llamadas de Emergencias y Denuncias Ciudadanas	17,100,000.00	13,555,369.03	30,655,369.03	17,094,414.74	13,470,743.47	30,565,158.21	17,094,414.74	13,470,743.47	30,565,158.21	16,390,729.35	13,348,479.77	29,739,209.16	709,270.61	206,882.31	916,152.92
1000		Servicios Personales	0.00	12,512,380.24	12,512,380.24	0.00	12,491,705.51	12,491,705.51	0.00	12,491,705.51	12,491,705.51	0.00	12,369,441.81	12,369,441.81	0.00	142,938.43	142,938.43
2000		Materiales y Suministros		110,400.00	110,400.00	110,397.57		110,397.57		110,397.57	110,397.57		110,397.57	110,397.57	0.00	2.43	2.43

SECRETARIA DE SEGURIDAD Y PROTECCION CIUDADANA

FORMATO GENERAL

SISTEMA NACIONAL DE SEGURIDAD PUBLICA

AVANCE EN LA APLICACION DE LOS RECURSOS ASIGNADOS A LOS PROGRAMAS DE SEGURIDAD PUBLICA 2018

(cifras al 31 de Diciembre del 2019)

(PESOS)

ENTIDAD FEDERATIVA: CHIAPAS

PROGRAMA	CAPITULO	ANEXO TECNICO/PROGRAMA CON PRIORIDAD NACIONAL	FINANCIAMIENTO CONJUNTO												SALDO POR EJERCER		
			IMPORTE CONVENIDO			COMPROMETIDO			DEVENGADO			PAGADO			FEDERAL	ESTATAL	TOTAL
			FEDERAL	ESTATAL	TOTAL	FEDERAL	ESTATAL	TOTAL	FEDERAL	ESTATAL	TOTAL	FEDERAL	ESTATAL	TOTAL	FEDERAL	ESTATAL	TOTAL
3000		Servicios Generales	17,100,000.00	776,261.41	17,876,261.41	17,094,414.74	718,400.06	17,812,814.80	17,094,414.74	718,400.06	17,812,814.80	16,390,729.39	718,400.06	17,109,129.45	709,270.61	57,861.95	767,131.95
4000		Transferencias, Asignaciones Subsidios y Otras Ayudas	0.00	158,327.43	158,327.43	0.00	150,240.33	159,240.33	0.00	150,240.33	159,240.33	0.00	150,240.33	150,240.33	0.00	6,087.10	6,087.10
3		Sistemas de Videovigilancia	13,000,000.00	0.00	13,000,000.00	12,994,862.42	0.00	12,994,862.42	12,994,862.42	0.00	12,994,862.42	11,911,957.22	0.00	11,911,957.22	1,083,042.78	0.00	1,083,042.78
3000		Servicios Generales	13,000,000.00	0.00	13,000,000.00	12,994,862.42	0.00	12,994,862.42	12,994,862.42	0.00	12,994,862.42	11,911,957.22	0.00	11,911,957.22	1,083,042.78	0.00	1,083,042.78

C.P. ROBERTO LOPEZ MONZON

JEFE DEL AREA DE RECURSOS FINANCIEROS Y CONTABILIDAD

FORMATO ESPECÍFICO FINANCIAMIENTO CONJUNTO PARA LA SEGURIDAD PÚBLICA ESTRUCTURA PROGRAMÁTICA PARA EL LEGISLATIVO DE LOS FISCALOS 2015 ENTIDAD FEDERATIVA: CHIHUAHUA

Main data table with columns for ANO, MES, CONVINO, PROGRAMA, SUBPROGRAMA, OBJETIVO, ACTIVIDAD, UNIDAD, CUENTA, and detailed financial breakdowns for RECURSOS EJERCIDOS and RECURSOS DEBERADOS. It includes sub-sections for APORTACIONES FEDERALES (FAS) and APORTACIONES ESTATALES.

Summary table with columns: META CUBIERTA Y MODIFICADA, META CUBIERTA, META CUBIERTA POR PERSONA, META CUBIERTA POR MUNICIPIO, META CUBIERTA POR MUNICIPIO POR PERSONA, META CUBIERTA POR MUNICIPIO POR PERSONA POR CONVINO, and META CUBIERTA POR MUNICIPIO POR PERSONA POR CONVINO POR PERSONA.



FORMATO ESPECÍFICO
 FINANCIAMIENTO GOBIERNO PARA LA SEGURIDAD PÚBLICA
 ESTRUCTURA PROGRAMÁTICA PARA EL SEGUIMIENTO DE LOS RECURSOS 2013
 [CIODAS FEDERALES-CHAF-S]

AMD	TIPO DE INGRESO	PROGRAMA	CONCEPTO	CÓDIGO	PROGRAMA DE INGRESOS	PROGRAMA DE GASTOS	DISTRIBUCIÓN DE LOS RECURSOS													PROGRAMAS CON FONDO NACIONAL	RECURSOS EJERCIDOS													RECURSOS DEDICADOS													RECURSOS COMPROMETIDOS													RECURSOS DISPONIBLES													META CONVENDIDA Y MODIFICADA		META ALCANZADA		META POR ALCANZAR	
							APORTACIONES FEDERALES (P/F)				APORTACIONES ESTATALES				FINANCIAMIENTO	APORTACIONES FEDERALES (P/F)					APORTACIONES ESTATALES				FINANCIAMIENTO	APORTACIONES FEDERALES (P/F)				APORTACIONES ESTATALES				FINANCIAMIENTO	APORTACIONES FEDERALES (P/F)				APORTACIONES ESTATALES				FINANCIAMIENTO	FECHA DE	CANTIDAD	FECHA DE	CANTIDAD	FECHA DE	CANTIDAD																													
							FEDERAL	MUNICIPAL	SUB TOTAL	TOTAL	ESTATAL	MUNICIPAL	SUB TOTAL	TOTAL		FEDERAL	MUNICIPAL	SUB TOTAL	TOTAL		ESTATAL	MUNICIPAL	SUB TOTAL	TOTAL		FEDERAL	MUNICIPAL	SUB TOTAL	TOTAL	ESTATAL	MUNICIPAL	SUB TOTAL	TOTAL		FEDERAL	MUNICIPAL	SUB TOTAL	TOTAL	ESTATAL	MUNICIPAL	SUB TOTAL	TOTAL								FEDERAL	MUNICIPAL	SUB TOTAL	TOTAL	ESTATAL	MUNICIPAL	SUB TOTAL	TOTAL																					
							ESTATAL	MUNICIPAL	SUB TOTAL	TOTAL	ESTATAL	MUNICIPAL	SUB TOTAL	TOTAL		ESTATAL	MUNICIPAL	SUB TOTAL	TOTAL		ESTATAL	MUNICIPAL	SUB TOTAL	TOTAL		ESTATAL	MUNICIPAL	SUB TOTAL	TOTAL	ESTATAL	MUNICIPAL	SUB TOTAL	TOTAL		ESTATAL	MUNICIPAL	SUB TOTAL	TOTAL	ESTATAL	MUNICIPAL	SUB TOTAL	TOTAL								ESTATAL	MUNICIPAL	SUB TOTAL	TOTAL																									
2214	8107	7	2002	3100	311	7	Servicios de Acceso de Internet, Redes y Telecomunicaciones de Información	11,000,000.00	0.00	11,000,000.00	0.00	0.00	0.00	11,000,000.00	11,911,957.32	0.00	11,911,957.32	0.00	0.00	0.00	0.00	11,911,957.32	12,594,862.42	0.00	12,594,862.42	0.00	0.00	0.00	12,594,862.42	12,594,862.42	0.00	12,594,862.42	0.00	0.00	0.00	12,594,862.42	1,044,042.74	0.00	1,044,042.74	0.00	0.00	0.00	1,044,042.74																																			
2214	8107	7	2002	3100	312	7	Servicios de Elaboración de Software, Análisis de Datos y Reportes	11,000,000.00	0.00	11,000,000.00	0.00	0.00	0.00	11,000,000.00	11,911,957.32	0.00	11,911,957.32	0.00	0.00	0.00	0.00	11,911,957.32	12,594,862.42	0.00	12,594,862.42	0.00	0.00	0.00	12,594,862.42	12,594,862.42	0.00	12,594,862.42	0.00	0.00	0.00	12,594,862.42	1,044,042.74	0.00	1,044,042.74	0.00	0.00	0.00	1,044,042.74																																			

C.P. ROBERTO LOPEZ MONZÓN
 JEFE DE RECURSOS FINANCIEROS Y CONTABILIDAD



FORMATO GENERAL
 SISTEMA NACIONAL DE SEGURIDAD PÚBLICA
 AVANCE EN LA APLICACIÓN DE LOS RECURSOS ASIGNADOS A LOS PROGRAMAS DE SEGURIDAD PÚBLICA 2019
 Cifras al 31 de Diciembre de 2019
 (PESOS)
 ENTIDAD FEDERATIVA: GUANAJUATO


PROGRAMA	CAPÍTULO	ANEXO TECNICO/PROGRAMA CON PRIORIDAD NACIONAL	FINANCIAMIENTO CONJUNTO															
			IMPORTE CONVENIDO			COMPROMETIDO			DEVENGADO			PAGADO			SALDO POR EJERCER			
			FEDERAL	ESTATAL	TOTAL	FEDERAL	ESTATAL	TOTAL	FEDERAL	ESTATAL	TOTAL	FEDERAL	ESTATAL	TOTAL	FEDERAL	ESTATAL	TOTAL	
		Desarrollo, Profesionalización Certificación Policial	y	\$2,502,924.10	\$552,000.00	\$3,054,924.10	\$0.00	\$0.00	\$0.00	\$2,495,974.95	\$551,696.00	\$3,047,670.95	\$2,495,974.95	\$551,696.00	\$3,047,670.95	\$6,949.15	\$304.00	\$7,253.15
2	2000	MATERIALES SUMINISTROS	y	\$1,889,495.82	\$0.00	\$1,889,495.82	\$0.00	\$0.00	\$0.00	\$1,884,980.05	\$0.00	\$1,884,980.05	\$1,884,980.05	\$0.00	\$1,884,980.05	\$4,515.77	\$0.00	\$4,515.77
5000		BIENES MUEBLES, INMUEBLES INTANGIBLES	E	\$613,428.28	\$552,000.00	\$1,165,428.28	\$0.00	\$0.00	\$0.00	\$610,994.90	\$551,696.00	\$1,162,690.90	\$610,994.90	\$551,696.00	\$1,162,690.90	\$2,433.38	\$304.00	\$2,737.38


Elaboró

Revisó

Vo. Bc.


 Ing. José Alfredo Sánchez Agullar
 Encargado de la Unidad de Planeación


 C.F. Romeo Meza Alfaro
 Jefe de la Unidad de Apoyo Admvo.


 Lic. Nicolás de Jesús Trinidad Náfate
 Director General



UNIDAD FEDERATIVA: CHIAPAS
ESTRUCTURA PROGRAMÁTICA PARA EL EJERCIMIENTO DE LOS RECURSOS 2019
CIFRAS AL 31 DE DICIEMBRE DE 2019

Año	Mes	Fecha	Cuenta	Concepto	Nombre actividad	Unidad ejecutora	GASTOS DE LOS RECURSOS												RECURSOS EJERCIDOS				RECURSOS EJERCIDOS				RECURSOS COMPROMETIDOS				RECURSOS DISPONIBLES				MORA CONVENIO Y RECONCILIACION	MORA RECLUTAMIENTO	MORA POR ALCANCE				
							AFORTRACIONES FEDERALES (FAF)						AFORTRACIONES ESTATALES						FINANCIAMIENTO		AFORTRACIONES FEDERALES (FAF)		AFORTRACIONES ESTATALES		FINANCIAMIENTO		AFORTRACIONES FEDERALES (FAF)		AFORTRACIONES ESTATALES		FINANCIAMIENTO		AFORTRACIONES FEDERALES (FAF)	AFORTRACIONES ESTATALES				FINANCIAMIENTO	AFORTRACIONES FEDERALES (FAF)	AFORTRACIONES ESTATALES	FINANCIAMIENTO
							FEDERAL	MUNICIPAL	SUB-TOTAL	ESTATAL	MUNICIPAL	SUB-TOTAL	FEDERAL	MUNICIPAL	SUB-TOTAL	ESTATAL	MUNICIPAL	SUB-TOTAL	FEDERAL	MUNICIPAL	SUB-TOTAL	ESTATAL	MUNICIPAL	SUB-TOTAL	FEDERAL	MUNICIPAL	SUB-TOTAL	ESTATAL	MUNICIPAL	SUB-TOTAL	FEDERAL	MUNICIPAL									
							TOTAL			TOTAL			TOTAL			TOTAL			TOTAL			TOTAL			TOTAL			TOTAL			TOTAL			TOTAL						TOTAL	
2019	02	02					PROGRAMAS CON SUBORDINACIONAL						RECURSOS EJERCIDOS				RECURSOS EJERCIDOS				RECURSOS COMPROMETIDOS				RECURSOS DISPONIBLES																
							PROGRAMAS CON SUBORDINACIONAL						RECURSOS EJERCIDOS				RECURSOS EJERCIDOS				RECURSOS COMPROMETIDOS				RECURSOS DISPONIBLES																
							PROGRAMAS CON SUBORDINACIONAL						RECURSOS EJERCIDOS				RECURSOS EJERCIDOS				RECURSOS COMPROMETIDOS				RECURSOS DISPONIBLES																
							PROGRAMAS CON SUBORDINACIONAL						RECURSOS EJERCIDOS				RECURSOS EJERCIDOS				RECURSOS COMPROMETIDOS				RECURSOS DISPONIBLES																
							PROGRAMAS CON SUBORDINACIONAL						RECURSOS EJERCIDOS				RECURSOS EJERCIDOS				RECURSOS COMPROMETIDOS				RECURSOS DISPONIBLES																

Elaboró

Ing. José Alfredo Sánchez Aguilar
Encargado de la Unidad de

Revisó

C.P. Romeo Meza Alfaro
Jefe de la Unidad de Apoyo Administrativo

Vo. Bo.

Lic. Nicolás de Jesús Trinidad Nájera
Director General



FORMATO GENERAL
SISTEMA NACIONAL DE SEGURIDAD PÚBLICA
AVANCE EN LA APLICACIÓN DE LOS RECURSOS ASIGNADOS A LOS PROGRAMAS DE SEGURIDAD PÚBLICA 2019
 Cifras al 31 de Diciembre del 2019
 (PESOS)
 ENTIDAD FEDERATIVA: CHIAPAS
 Fiscalía General del Estado

PROGRAMA	CAPITULO	ANEXO TECNICO/PROGRAMA CON PRIORIDAD NACIONAL	FINANCIAMIENTO CONJUNTO														
			IMPORTE CONVENIDO			COMPROMETIDO			DEVENGADO			PAGADO			SALDO POR EJERCER		
			FEDERAL	ESTATAL	TOTAL	FEDERAL	ESTATAL	TOTAL	FEDERAL	ESTATAL	TOTAL	FEDERAL	ESTATAL	TOTAL	FEDERAL	ESTATAL	TOTAL
1		Acceso a la Justicia para las Mujeres.	\$799,413.74	\$428,352.68	\$1,227,766.42	\$787,446.84	\$392,012.25	\$1,179,459.09	\$787,446.84	\$392,012.25	\$1,179,459.09	\$787,446.84	\$392,012.25	\$1,179,459.09	\$11,966.90	\$36,340.43	\$48,307.33
	5000	Bienes muebles, inmuebles e intangibles	\$799,413.74	\$428,352.68	\$1,227,766.42	\$787,446.84	\$392,012.25	\$1,179,459.09	\$787,446.84	\$392,012.25	\$1,179,459.09	\$787,446.84	\$392,012.25	\$1,179,459.09	\$11,966.90	\$36,340.43	\$48,307.33
2		Profesionalización de las Instituciones de Seguridad pública.	\$13,861,766.86	\$2,509,233.14	\$16,371,000.00	\$13,861,763.87	\$2,509,232.85	\$16,370,996.72	\$13,861,763.87	\$2,509,232.85	\$16,370,996.72	\$10,936,763.87	\$2,509,232.85	\$13,445,996.72	\$2.99	\$0.29	\$3.28
	3000	Servicios generales	\$13,861,766.86	\$2,509,233.14	\$16,371,000.00	\$13,861,763.87	\$2,509,232.85	\$16,370,996.72	\$13,861,763.87	\$2,509,232.85	\$16,370,996.72	\$10,936,763.87	\$2,509,232.85	\$13,445,996.72	\$2.99	\$0.29	\$3.28
3		Fortalecimiento de Programas Prioritarios Locales de las Instituciones de Seguridad Pública e Impartición de Justicia.	\$10,420,789.57	\$0.00	\$10,420,789.57	\$9,378,652.01	\$0.00	\$9,378,652.01	\$9,378,652.01	\$0.00	\$9,378,652.01	\$2,728,934.73	\$0.00	\$2,728,934.73	\$1,042,137.56	\$0.00	\$1,042,137.56
	2000	Materiales y suministros	\$5,228,531.00	\$0.00	\$5,228,531.00	\$4,186,393.53	\$0.00	\$4,186,393.53	\$4,186,393.53	\$0.00	\$4,186,393.53	\$2,728,934.73	\$0.00	\$2,728,934.73	\$1,042,137.47	\$0.00	\$1,042,137.47
	5000	Bienes muebles, inmuebles e intangibles	\$5,192,258.57	\$0.00	\$5,192,258.57	\$5,192,258.48	\$0.00	\$5,192,258.48	\$5,192,258.48	\$0.00	\$5,192,258.48	\$0.00	\$0.00	\$0.00	\$0.09	\$0.00	\$0.09
4		Implementación y Desarrollo del Sistema de Justicia Penal.	\$8,287,267.73	\$2,380,570.00	\$10,667,837.73	\$8,287,267.73	\$2,358,943.81	\$10,646,211.54	\$8,287,267.73	\$2,358,943.81	\$10,646,211.54	\$8,287,267.73	\$2,236,041.81	\$10,523,309.54	\$0.00	\$21,626.19	\$21,626.19
	2000	Materiales y suministros	\$0.00	\$1,188,077.22	\$1,188,077.22	\$0.00	\$1,188,077.22	\$1,188,077.22	\$0.00	\$1,188,077.22	\$1,188,077.22	\$0.00	\$1,188,077.22	\$1,188,077.22	\$0.00	\$0.00	\$0.00
	5000	Bienes muebles, inmuebles e intangibles	\$0.00	\$1,192,492.78	\$1,192,492.78	\$0.00	\$1,170,866.59	\$1,170,866.59	\$0.00	\$1,170,866.59	\$1,170,866.59	\$0.00	\$1,047,964.59	\$1,047,964.59	\$0.00	\$21,626.19	\$21,626.19
	6000	Inversión pública	\$8,287,267.73	\$0.00	\$8,287,267.73	\$8,287,267.73	\$0.00	\$8,287,267.73	\$8,287,267.73	\$0.00	\$8,287,267.73	\$8,287,267.73	\$0.00	\$8,287,267.73	\$0.00	\$0.00	\$0.00
4		Fortalecimiento de Asesorías Jurídicas de Víctimas	\$0.00	\$784,210.45	\$784,210.45	\$0.00	\$784,210.45	\$784,210.45	\$0.00	\$784,210.45	\$784,210.45	\$0.00	\$784,210.45	\$784,210.45	\$0.00	\$1,918.07	\$1,918.07
	5000	Bienes muebles, inmuebles e intangibles	\$0.00	\$784,210.45	\$784,210.45	\$0.00	\$784,210.45	\$784,210.45	\$0.00	\$784,210.45	\$784,210.45	\$0.00	\$784,210.45	\$784,210.45	\$0.00	\$1,918.07	\$1,918.07
6		Desarrollo de las ciencias forenses en la Investigación de hechos delictivos.	\$17,388,900.00	\$0.00	\$17,388,900.00	\$17,199,424.16	\$0.00	\$17,199,424.16	\$17,199,424.16	\$0.00	\$17,199,424.16	\$17,199,424.16	\$0.00	\$17,199,424.16	\$189,475.84	\$0.00	\$189,475.84
	2000	Materiales y suministros	\$357,000.00	\$0.00	\$357,000.00	\$339,160.08	\$0.00	\$339,160.08	\$339,160.08	\$0.00	\$339,160.08	\$339,160.08	\$0.00	\$339,160.08	\$17,839.92	\$0.00	\$17,839.92
	3000	Servicios generales	\$13,599,400.00	\$0.00	\$13,599,400.00	\$13,599,399.16	\$0.00	\$13,599,399.16	\$13,599,399.16	\$0.00	\$13,599,399.16	\$13,599,399.16	\$0.00	\$13,599,399.16	\$0.84	\$0.00	\$0.84
	5000	Bienes muebles, inmuebles e intangibles	\$3,432,500.00	\$0.00	\$3,432,500.00	\$3,260,864.92	\$0.00	\$3,260,864.92	\$3,260,864.92	\$0.00	\$3,260,864.92	\$3,260,864.92	\$0.00	\$3,260,864.92	\$171,635.08	\$0.00	\$171,635.08
7		Sistema Nacional de Información (Base de Datos).	\$12,121,276.00	\$329,000.00	\$12,450,276.00	\$11,832,654.20	\$327,236.00	\$12,159,890.20	\$11,832,654.20	\$327,236.00	\$12,159,890.20	\$11,832,654.20	\$327,236.00	\$12,159,890.20	\$288,621.80	\$1,764.00	\$290,385.80
	5000	Bienes muebles, inmuebles e intangibles	\$12,121,276.00	\$329,000.00	\$12,450,276.00	\$11,832,654.20	\$327,236.00	\$12,159,890.20	\$11,832,654.20	\$327,236.00	\$12,159,890.20	\$11,832,654.20	\$327,236.00	\$12,159,890.20	\$288,621.80	\$1,764.00	\$290,385.80
9		Fortalecimiento de capacidades para la prevención y combate a delitos de alto impacto.	\$25,854,496.00	\$0.00	\$25,854,496.00	\$25,462,117.04	\$0.00	\$25,462,117.04	\$25,462,117.04	\$0.00	\$25,462,117.04	\$24,271,251.52	\$0.00	\$24,271,251.52	\$392,378.96	\$0.00	\$392,378.96
	2000	Materiales y suministros	\$683,108.00	\$0.00	\$683,108.00	\$544,080.60	\$0.00	\$544,080.60	\$544,080.60	\$0.00	\$544,080.60	\$158,768.30	\$0.00	\$158,768.30	\$139,027.40	\$0.00	\$139,027.40
	5000	Bienes muebles, inmuebles e intangibles	\$25,171,388.00	\$0.00	\$25,171,388.00	\$24,918,036.44	\$0.00	\$24,918,036.44	\$24,918,036.44	\$0.00	\$24,918,036.44	\$24,112,483.22	\$0.00	\$24,112,483.22	\$253,351.56	\$0.00	\$253,351.56
9		Especialización de las Instancias Responsables de la Búsqueda de Personas	\$618,011.00	\$0.00	\$618,011.00	\$538,533.99	\$0.00	\$538,533.99	\$538,533.99	\$0.00	\$538,533.99	\$503,279.27	\$0.00	\$503,279.27	\$79,477.01	\$0.00	\$79,477.01
	2000	Materiales y suministros	\$20,699.04	\$0.00	\$20,699.04	\$10,266.00	\$0.00	\$10,266.00	\$10,266.00	\$0.00	\$10,266.00	\$10,266.00	\$0.00	\$10,266.00	\$10,433.04	\$0.00	\$10,433.04
	5000	Bienes muebles, inmuebles e intangibles	\$597,311.96	\$0.00	\$597,311.96	\$528,267.99	\$0.00	\$528,267.99	\$528,267.99	\$0.00	\$528,267.99	\$493,013.27	\$0.00	\$493,013.27	\$69,043.97	\$0.00	\$69,043.97

Realizó

L.A.E. Jorge Fonseca Morales
 Depto. de Planeación y Desarrollo

Revisó

C.P. Robertson Estrada Patiño
 Subdirector de Planeación

Autorizó

L.C. Miguel Ángel Montero Morales
 Director de Planeación

FINANCIAMIENTO CONJUNTO PARA LA SEGURIDAD PUBLICA
 ESTRUCTURA PROGRAMÁTICA PARA EL SEGUIMIENTO DE LOS RECURSOS 2019
 ENTIDAD FEDERATIVA: CHIASPAS
 FISCALÍA GENERAL DEL ESTADO

AÑO	ENTIDAD	PROGRAMA	CAPÍTULO	CONCEPTO	PARTIDA GUBERNAMENTAL	PROGRAMAS CON PRIORIDAD NACIONAL	ORIGEN DE LOS RECURSOS						RECURSOS EJERCIDOS						RECURSOS DEVENGADOS						RECURSOS COMPROMETIDOS						RECURSOS DISPONIBLES						META CUANTITATIVA MODIFICADA	META CANCELADA	META POR ALCANZAR									
							APORTACIONES FEDERALES (FAPE)			APORTACIONES ESTATALES			FINANCIAMIENTO	APORTACIONES FEDERALES (FAPE)			APORTACIONES ESTATALES			FINANCIAMIENTO	APORTACIONES FEDERALES (FAPE)			APORTACIONES ESTATALES			FINANCIAMIENTO	APORTACIONES FEDERALES (FAPE)			APORTACIONES ESTATALES			FINANCIAMIENTO														
							FEDERAL	MUNICIPAL	SUB TOTAL	ESTATAL	MUNICIPAL	SUB TOTAL		FEDERAL	MUNICIPAL	SUB TOTAL	ESTATAL	MUNICIPAL	SUB TOTAL		FEDERAL	MUNICIPAL	SUB TOTAL	ESTATAL	MUNICIPAL	SUB TOTAL		FEDERAL	MUNICIPAL	SUB TOTAL	ESTATAL	MUNICIPAL	SUB TOTAL		FEDERAL	MUNICIPAL				SUB TOTAL	ESTATAL	MUNICIPAL	SUB TOTAL					
2019	8300	06					Desarrollo de las Ciencias Forenses en la Investigación de Hechos Delictivos	17,388,900.00	0.00	17,388,900.00	0.00	0.00	0.00	17,388,900.00	17,199,424.16	0.00	17,199,424.16	0.00	0.00	0.00	17,199,424.16	17,199,424.16	0.00	0.00	0.00	17,199,424.16	17,199,424.16	0.00	0.00	0.00	17,199,424.16	17,199,424.16	0.00	0.00	0.00	0.00	0.00	189,478.84										
2019	8300	06	2000				MATERIALES Y SUMINISTROS	357,000.00	0.00	357,000.00	0.00	0.00	0.00	357,000.00	339,160.09	0.00	339,160.09	0.00	0.00	0.00	339,160.09	339,160.09	0.00	0.00	0.00	339,160.09	339,160.09	0.00	0.00	0.00	339,160.09	339,160.09	0.00	0.00	0.00	0.00	0.00	17,839.92										
2019	8300	06	2500				Productos Químicos, Farmacéuticos y de Laboratorio	357,000.00	0.00	357,000.00	0.00	0.00	0.00	357,000.00	339,160.09	0.00	339,160.09	0.00	0.00	0.00	339,160.09	339,160.09	0.00	0.00	0.00	339,160.09	339,160.09	0.00	0.00	0.00	339,160.09	339,160.09	0.00	0.00	0.00	0.00	0.00	17,839.92										
2019	8300	06					Materiales, accesorios y suministros de laboratorio	357,000.00	0.00	357,000.00	0.00	0.00	0.00	357,000.00	339,160.09	0.00	339,160.09	0.00	0.00	0.00	339,160.09	339,160.09	0.00	0.00	0.00	339,160.09	339,160.09	0.00	0.00	0.00	339,160.09	339,160.09	0.00	0.00	0.00	0.00	0.00	17,839.92										
2019	8300	06			25503		Materiales, accesorios y suministros de laboratorio	357,000.00	0.00	357,000.00	0.00	0.00	0.00	357,000.00	339,160.09	0.00	339,160.09	0.00	0.00	0.00	339,160.09	339,160.09	0.00	0.00	0.00	339,160.09	339,160.09	0.00	0.00	0.00	339,160.09	339,160.09	0.00	0.00	0.00	0.00	0.00	17,839.92										
2019	8300	06	3000				SERVICIOS GENERALES	13,599,400.00	0.00	13,599,400.00	0.00	0.00	0.00	13,599,400.00	13,599,399.16	0.00	13,599,399.16	0.00	0.00	0.00	13,599,399.16	13,599,399.16	0.00	0.00	0.00	13,599,399.16	13,599,399.16	0.00	0.00	0.00	13,599,399.16	13,599,399.16	0.00	0.00	0.00	0.00	0.00	0.84		Plaza	0	35	0	0	0	0	0	
2019	8300	06	3500				Servicios de Instalación, reparación, mantenimiento y conservación	13,599,400.00	0.00	13,599,400.00	0.00	0.00	0.00	13,599,400.00	13,599,399.16	0.00	13,599,399.16	0.00	0.00	0.00	13,599,399.16	13,599,399.16	0.00	0.00	0.00	13,599,399.16	13,599,399.16	0.00	0.00	0.00	13,599,399.16	13,599,399.16	0.00	0.00	0.00	0.00	0.00	0.84										
2019	8300	06			35401		Instalación, reparación y mantenimiento de equipo e instrumental médico y de laboratorio	13,599,400.00	0.00	13,599,400.00	0.00	0.00	0.00	13,599,400.00	13,599,399.16	0.00	13,599,399.16	0.00	0.00	0.00	13,599,399.16	13,599,399.16	0.00	0.00	0.00	13,599,399.16	13,599,399.16	0.00	0.00	0.00	13,599,399.16	13,599,399.16	0.00	0.00	0.00	0.00	0.00	0.84		Plaza	10	340	10	340	0	0	0	
2019	8300	06	5000				BIENES MUEBLES, INMUEBLES E INTANGIBLES	3,432,500.00	0.00	3,432,500.00	0.00	0.00	0.00	3,432,500.00	3,260,864.92	0.00	3,260,864.92	0.00	0.00	0.00	3,260,864.92	3,260,864.92	0.00	0.00	0.00	3,260,864.92	3,260,864.92	0.00	0.00	0.00	3,260,864.92	3,260,864.92	0.00	0.00	0.00	0.00	0.00	171,635.08										
2019	8300	06			5300		Equipo e instrumental Médico y de Laboratorio	3,432,500.00	0.00	3,432,500.00	0.00	0.00	0.00	3,432,500.00	3,260,864.92	0.00	3,260,864.92	0.00	0.00	0.00	3,260,864.92	3,260,864.92	0.00	0.00	0.00	3,260,864.92	3,260,864.92	0.00	0.00	0.00	3,260,864.92	3,260,864.92	0.00	0.00	0.00	0.00	0.00	171,635.08										
2019	8300	06			53103		Equipo médico y de laboratorio	3,432,500.00	0.00	3,432,500.00	0.00	0.00	0.00	3,432,500.00	3,260,864.92	0.00	3,260,864.92	0.00	0.00	0.00	3,260,864.92	3,260,864.92	0.00	0.00	0.00	3,260,864.92	3,260,864.92	0.00	0.00	0.00	3,260,864.92	3,260,864.92	0.00	0.00	0.00	0.00	0.00	171,635.08										
2019	8300	07					Sistema Nacional de Información (Base de datos)	12,121,276.00	0.00	12,121,276.00	328,000.00	0.00	328,000.00	12,450,276.00	11,832,654.20	0.00	11,832,654.20	0.00	327,236.00	12,159,890.20	11,832,654.20	0.00	11,832,654.20	327,236.00	0.00	327,236.00	12,159,890.20	11,832,654.20	0.00	11,832,654.20	327,236.00	0.00	327,236.00	12,159,890.20	288,821.80	0.00	288,821.80	1,764.00	0.00	1,764.00	290,385.80							
2019	8300	07	6000				BIENES MUEBLES, INMUEBLES E INTANGIBLES	12,121,276.00	0.00	12,121,276.00	328,000.00	0.00	328,000.00	12,450,276.00	11,832,654.20	0.00	11,832,654.20	0.00	327,236.00	12,159,890.20	11,832,654.20	0.00	11,832,654.20	327,236.00	0.00	327,236.00	12,159,890.20	11,832,654.20	0.00	11,832,654.20	327,236.00	0.00	327,236.00	12,159,890.20	288,821.80	0.00	288,821.80	1,764.00	0.00	1,764.00	290,385.80							
2019	8300	07	6100				Mobiliario y Equipo de Administración	6,483,057.00	0.00	6,483,057.00	328,000.00	0.00	328,000.00	6,812,057.00	6,354,056.60	0.00	6,354,056.60	0.00	327,236.00	6,681,292.60	6,354,056.60	0.00	6,354,056.60	327,236.00	0.00	327,236.00	6,681,292.60	6,354,056.60	0.00	6,354,056.60	327,236.00	0.00	327,236.00	129,000.40	0.00	129,000.40	1,764.00	0.00	1,764.00	130,764.40								
2019	8300	07			51503		Equipo de cómputo y de tecnologías de la información	6,483,057.00	0.00	6,483,057.00	328,000.00	0.00	328,000.00	6,812,057.00	6,354,056.60	0.00	6,354,056.60	0.00	327,236.00	6,681,292.60	6,354,056.60	0.00	6,354,056.60	327,236.00	0.00	327,236.00	6,681,292.60	6,354,056.60	0.00	6,354,056.60	327,236.00	0.00	327,236.00	129,000.40	0.00	129,000.40	1,764.00	0.00	1,764.00	130,764.40								
2019	8300	07			51505		Bienes Informáticos	6,483,057.00	0.00	6,483,057.00	328,000.00	0.00	328,000.00	6,812,057.00	6,354,056.60	0.00	6,354,056.60	0.00	327,236.00	6,681,292.60	6,354,056.60	0.00	6,354,056.60	327,236.00	0.00	327,236.00	6,681,292.60	6,354,056.60	0.00	6,354,056.60	327,236.00	0.00	327,236.00	129,000.40	0.00	129,000.40	1,764.00	0.00	1,764.00	130,764.40								
2019	8300	07			5200		Mobiliario y Equipo Educativo y Recreativo	108,000.00	0.00	108,000.00	0.00	0.00	0.00	108,000.00	78,148.12	0.00	78,148.12	0.00	0.00	78,148.12	78,148.12	0.00	0.00	0.00	0.00	78,148.12	78,148.12	0.00	0.00	0.00	78,148.12	78,148.12	0.00	0.00	0.00	0.00	0.00	0.00	0.00	0.00	0.00	28,850.88						
2019	8300	07			5203		Cámaras fotográficas de video	108,000.00	0.00	108,000.00	0.00	0.00	0.00	108,000.00	78,148.12	0.00	78,148.12	0.00	0.00	78,148.12	78,148.12	0.00	0.00	0.00	0.00	78,148.12	78,148.12	0.00	0.00	0.00	78,148.12	78,148.12	0.00	0.00	0.00	0.00	0.00	0.00	0.00	0.00	28,850.88							
2019	8300	07			52033		Cámaras fotográficas de video	108,000.00	0.00	108,000.00	0.00	0.00	0.00	108,000.00	78,148.12	0.00	78,148.12	0.00	0.00	78,148.12	78,148.12	0.00	0.00	0.00	0.00	78,148.12	78,148.12	0.00	0.00	0.00	78,148.12	78,148.12	0.00	0.00	0.00	0.00	0.00	0.00	0.00	28,850.88								
2019	8300	07			5400		Máquinas, Otros Equipos y Herramientas	3,205,433.00	0.00	3,205,433.00	0.00	0.00	0.00	3,205,433.00	3,203,028.20	0.00	3,203,028.20	0.00	0.00	3,203,028.20	3,203,028.20	0.00	0.00	0.00	0.00	3,203,028.20	3,203,028.20	0.00	0.00	0.00	3,203,028.20	3,203,028.20	0.00	0.00	0.00	0.00	0.00	2,404.80										
2019	8300	07			5503		Equipo de comunicación y telecomunicaciones	2,526,833.00	0.00	2,526,833.00	0.00	0.00	0.00	2,526,833.00	2,526,435.00	0.00	2,526,435.00	0.00	0.00	2,526,435.00	2,526,435.00	0.00	0.00	0.00	0.00	2,526,435.00	2,526,435.00	0.00	0.00	0.00	2,526,435.00	2,526,435.00	0.00	0.00	0.00	0.00	0.00	398.00										
2019	8300	07			55033		Equipos y Aparatos de Comunicaciones y Telecomunicaciones	2,526,833.00	0.00	2,526,833.00	0.00	0.00	0.00	2,526,833.00	2,526,435.00	0.00	2,526,435.00	0.00	0.00	2,526,435.00	2,526,435.00	0.00	0.00	0.00	0.00	2,526,435.00	2,526,435.00	0.00	0.00	0.00	2,526,43																	

AÑO	ENTIDAD	PROGRAMA	CARTILO	CONCEPTO	FUENTE	PARTIDA	PROGRAMAS CON PRIORIDAD NACIONAL	ORIGEN DE LOS RECURSOS						RECURSOS EJERCIDOS						RECURSOS DEVENGADOS						RECURSOS COMPROMETIDOS						RECURSOS DISPONIBLES						META CONVENIDA/ MENCIONADA			META ALCANZADA			META POR ALCANZAR													
								APORTACIONES FEDERALES (FASP)			APORTACIONES ESTATALES			FINANCIAMIENTO	APORTACIONES FEDERALES (FASP)			APORTACIONES ESTATALES			FINANCIAMIENTO	APORTACIONES FEDERALES (FASP)			APORTACIONES ESTATALES			FINANCIAMIENTO	APORTACIONES FEDERALES (FASP)			APORTACIONES ESTATALES			FINANCIAMIENTO	APORTACIONES FEDERALES (FASP)			APORTACIONES ESTATALES			FINANCIAMIENTO	FEDERAL	MUNICIPAL	SUB TOTAL	ESTATAL	MUNICIPAL	SUB TOTAL	ESTATAL	MUNICIPAL	SUB TOTAL						
								FEDERAL	MUNICIPAL	SUB TOTAL	ESTATAL	MUNICIPAL	SUB TOTAL		FEDERAL	MUNICIPAL	SUB TOTAL	ESTATAL	MUNICIPAL	SUB TOTAL		FEDERAL	MUNICIPAL	SUB TOTAL	ESTATAL	MUNICIPAL	SUB TOTAL		FEDERAL	MUNICIPAL	SUB TOTAL	ESTATAL	MUNICIPAL	SUB TOTAL		FEDERAL	MUNICIPAL	SUB TOTAL	ESTATAL	MUNICIPAL	SUB TOTAL											FEDERAL	MUNICIPAL	SUB TOTAL	ESTATAL	MUNICIPAL	SUB TOTAL
								TOTAL	TOTAL	TOTAL	TOTAL	TOTAL	TOTAL		TOTAL	TOTAL	TOTAL	TOTAL	TOTAL	TOTAL		TOTAL	TOTAL	TOTAL	TOTAL	TOTAL	TOTAL		TOTAL	TOTAL	TOTAL	TOTAL	TOTAL	TOTAL		TOTAL	TOTAL	TOTAL	TOTAL	TOTAL	TOTAL											TOTAL	TOTAL	TOTAL	TOTAL	TOTAL	TOTAL
2018	8300	10					Especialización de las Instancias Responsables de la Búsqueda de Personas	618,011.00	0.00	618,011.00	0.00	0.00	0.00	618,011.00	503,279.27	0.00	503,279.27	0.00	0.00	0.00	0.00	0.00	0.00	503,279.27	538,533.99	0.00	538,533.99	0.00	0.00	0.00	538,533.99	538,533.99	0.00	538,533.99	0.00	0.00	0.00	538,533.99	79,477.01	0.00	79,477.01	0.00	0.00	0.00	79,477.01												
2018	8300	10	2000				MATERIALES Y SUMINISTROS	20,699.04	0.00	20,699.04	0.00	0.00	0.00	20,699.04	10,266.00	0.00	10,266.00	0.00	0.00	0.00	0.00	0.00	0.00	10,266.00	10,266.00	0.00	10,266.00	0.00	0.00	0.00	10,266.00	10,433.04	0.00	10,433.04	0.00	0.00	0.00	10,433.04																			
2018	8300	10	2700				Vestuario, Bienes, Prendas de Protección y Artículos Deportivo	20,699.04	0.00	20,699.04	0.00	0.00	0.00	20,699.04	10,266.00	0.00	10,266.00	0.00	0.00	0.00	0.00	0.00	0.00	0.00	10,266.00	10,266.00	0.00	10,266.00	0.00	0.00	0.00	10,266.00	10,433.04	0.00	10,433.04	0.00	0.00	0.00	10,433.04																		
2018	8300	10					Vestuario y uniformos	20,699.04	0.00	20,699.04	0.00	0.00	0.00	20,699.04	10,266.00	0.00	10,266.00	0.00	0.00	0.00	0.00	0.00	0.00	0.00	10,266.00	10,266.00	0.00	10,266.00	0.00	0.00	0.00	10,266.00	10,433.04	0.00	10,433.04	0.00	0.00	0.00	10,433.04																		
2018	8300	10					Bienes muebles, inmuebles e intangibles	20,699.04	0.00	20,699.04	0.00	0.00	0.00	20,699.04	10,266.00	0.00	10,266.00	0.00	0.00	0.00	0.00	0.00	0.00	0.00	10,266.00	10,266.00	0.00	10,266.00	0.00	0.00	0.00	10,266.00	10,433.04	0.00	10,433.04	0.00	0.00	0.00	10,433.04																		
2018	8300	10	5000				Bienes muebles, inmuebles e intangibles	597,311.95	0.00	597,311.95	0.00	0.00	0.00	597,311.95	493,013.27	0.00	493,013.27	0.00	0.00	0.00	0.00	0.00	0.00	0.00	493,013.27	528,287.99	0.00	528,287.99	0.00	0.00	0.00	528,287.99	528,287.99	0.00	528,287.99	0.00	0.00	0.00	528,287.99	69,043.97	0.00	69,043.97	0.00	0.00	0.00	69,043.97	Pieza	30	30	30	30	0	0				
2018	8300	10	5100				Mobiliario y Equipo de Administración	482,274.56	0.00	482,274.56	0.00	0.00	0.00	482,274.56	425,193.87	0.00	425,193.87	0.00	0.00	0.00	0.00	0.00	0.00	0.00	425,193.87	460,448.59	0.00	460,448.59	0.00	0.00	0.00	460,448.59	460,448.59	1,765.97	1,765.97	0.00	0.00	0.00	1,765.97																		
2018	8300	10					Muebles de oficina y estantería	163,235.99	0.00	163,235.99	0.00	0.00	0.00	163,235.99	126,215.31	0.00	126,215.31	0.00	0.00	0.00	0.00	0.00	0.00	0.00	0.00	126,215.31	161,470.03	0.00	161,470.03	0.00	0.00	0.00	161,470.03	161,470.03	1,765.93	1,765.93	0.00	0.00	0.00	1,765.93																	
2018	8300	10					Mobiliario	163,235.99	0.00	163,235.99	0.00	0.00	0.00	163,235.99	126,215.31	0.00	126,215.31	0.00	0.00	0.00	0.00	0.00	0.00	0.00	126,215.31	161,470.03	0.00	161,470.03	0.00	0.00	0.00	161,470.03	161,470.03	1,765.93	1,765.93	0.00	0.00	0.00	1,765.93																		
2018	8300	10					Equipo de cómputo y de tecnologías de la información	298,978.60	0.00	298,978.60	0.00	0.00	0.00	298,978.60	298,978.56	0.00	298,978.56	0.00	0.00	0.00	0.00	0.00	0.00	0.00	298,978.56	298,978.56	0.00	298,978.56	0.00	0.00	0.00	298,978.56	298,978.56	0.04	0.04	0.00	0.00	0.00	0.04																		
2018	8300	10					Bienes informáticos	298,978.60	0.00	298,978.60	0.00	0.00	0.00	298,978.60	298,978.56	0.00	298,978.56	0.00	0.00	0.00	0.00	0.00	0.00	0.00	0.00	298,978.56	298,978.56	0.00	298,978.56	0.00	0.00	0.00	298,978.56	298,978.56	0.04	0.04	0.00	0.00	0.00	0.04																	
2018	8300	10					Mobiliario y Equipo Educacional y Recreativo	89,402.40	0.00	89,402.40	0.00	0.00	0.00	89,402.40	87,819.40	0.00	87,819.40	0.00	0.00	0.00	0.00	0.00	0.00	0.00	0.00	0.00	87,819.40	87,819.40	0.00	87,819.40	0.00	0.00	0.00	87,819.40	21,593.00	0.00	21,593.00	0.00	0.00	0.00	21,593.00																
2018	8300	10	5200				Equipos y aparatos audiovisuales	18,955.48	0.00	18,955.48	0.00	0.00	0.00	18,955.48	18,955.48	0.00	18,955.48	0.00	0.00	0.00	0.00	0.00	0.00	0.00	0.00	18,955.48	18,955.48	0.00	18,955.48	0.00	0.00	0.00	18,955.48	18,955.48	0.00	0.00	0.00	0.00	0.00	0.00																	
2018	8300	10					Equipos y aparatos audiovisuales	18,955.48	0.00	18,955.48	0.00	0.00	0.00	18,955.48	18,955.48	0.00	18,955.48	0.00	0.00	0.00	0.00	0.00	0.00	0.00	0.00	18,955.48	18,955.48	0.00	18,955.48	0.00	0.00	0.00	18,955.48	18,955.48	0.00	0.00	0.00	0.00	0.00	0.00																	
2018	8300	10					Cámaras fotográficas y de video	69,446.92	0.00	69,446.92	0.00	0.00	0.00	69,446.92	47,863.92	0.00	47,863.92	0.00	0.00	0.00	0.00	0.00	0.00	0.00	0.00	47,863.92	47,863.92	0.00	47,863.92	0.00	0.00	0.00	47,863.92	21,593.00	0.00	21,593.00	0.00	0.00	0.00	21,593.00																	
2018	8300	10					Cámaras fotográficas y de video	69,446.92	0.00	69,446.92	0.00	0.00	0.00	69,446.92	47,863.92	0.00	47,863.92	0.00	0.00	0.00	0.00	0.00	0.00	0.00	0.00	47,863.92	47,863.92	0.00	47,863.92	0.00	0.00	0.00	47,863.92	21,593.00	0.00	21,593.00	0.00	0.00	0.00	21,593.00																	
2018	8300	10	5600				Máquinas, Otros Equipos y Herramientas	45,895.00	0.00	45,895.00	0.00	0.00	0.00	45,895.00	0.00	0.00	0.00	0.00	0.00	0.00	0.00	0.00	0.00	0.00	0.00	0.00	0.00	0.00	0.00	0.00	0.00	0.00	0.00	0.00	0.00	0.00	0.00	0.00																			
2018	8300	10					Máquinas, Otros Equipos y Herramientas	45,895.00	0.00	45,895.00	0.00	0.00	0.00	45,895.00	0.00	0.00	0.00	0.00	0.00	0.00	0.00	0.00	0.00	0.00	0.00	0.00	0.00	0.00	0.00	0.00	0.00	0.00	0.00	0.00	0.00	0.00	0.00	0.00																			
2018	8300	10					Equipos de comunicaciones y telecomunicaciones	30,750.00	0.00	30,750.00	0.00	0.00	0.00	30,750.00	0.00	0.00	0.00	0.00	0.00	0.00	0.00	0.00	0.00	0.00	0.00	0.00	0.00	0.00	0.00	0.00	0.00	0.00	0.00	0.00	0.00	0.00	0.00																				
2018	8300	10					Equipos y Aparatos de comunicaciones y telecomunicaciones	30,750.00	0.00	30,750.00	0.00	0.00	0.00	30,750.00	0.00	0.00	0.00	0.00	0.00	0.00	0.00	0.00	0.00	0.00	0.00	0.00	0.00	0.00	0.00	0.00	0.00	0.00	0.00	0.00	0.00	0.00	0.00																				
2018	8300	10					Equipos y Aparatos de comunicaciones y telecomunicaciones	30,750.00	0.00	30,750.00	0.00	0.00	0.00	30,750.00	0.00	0.00	0.00	0.00	0.00	0.00	0.00	0.00	0.00	0.00	0.00	0.00	0.00	0.00	0.00	0.00	0.00	0.00	0.00	0.00	0.00	0.00	0.00																				
2018	8300	10					Otros equipos	14,845.00	0.00	14,845.00	0.00	0.00	0.00	14,845.00	0.00	0.00	0.00	0.00	0.00	0.00	0.00	0.00	0.00	0.00	0.00	0.00	0.00	0.00	0.00	0.00	0.00	0.00	0.00	0.00	0.00	0.00																					
2018	8300	10					Otros equipos	14,845.00	0.00	14,845.00	0.00	0.00	0.00	14,845.00	0.00	0.00	0.00	0.00	0.00	0.00	0.00	0.00	0.00	0.00	0.00	0.00	0.00	0.00	0.00	0.00	0.00	0.00	0.00	0.00	0.00	0.00																					
2018	8300	10					Otros equipos y bienes muebles	14,845.00	0.00	14,845.00	0.00	0.00	0.00	14,845.00	0.00	0.00	0.00																																								



FORMATO GENERAL
SISTEMA NACIONAL DE SEGURIDAD PÚBLICA
AVANCE EN LA APLICACIÓN DE LOS RECURSOS ASIGNADOS A LOS PROGRAMAS DE SEGURIDAD PÚBLICA 2019
(Cifras al 31 de Diciembre de 2019)
(PESOS)

ENTIDAD FEDERATIVA: CHIAPAS

PROGRAMA	CÓDIGO	ANEXO TÉCNICO/PROGRAMA CON PRIORIDAD NACIONAL	FINANCIAMIENTO CONIUNTO														
			IMPORTE CONVENIDO			COMPROMETIDO			DEVENGADO			PAGADO			SALDO POR EJERCER		
			FEDERAL	ESTATAL	TOTAL	FEDERAL	ESTATAL	TOTAL	FEDERAL	ESTATAL	TOTAL	FEDERAL	ESTATAL	TOTAL	FEDERAL	ESTATAL	TOTAL
02		PROFESIONALIZACIÓN DE LAS INSTITUCIONES DE SEGURIDAD PÚBLICA	4,035,600.00	0.00	4,035,600.00	4,035,600.00	0.00	4,035,600.00	4,035,600.00	0.00	4,035,600.00	4,035,600.00	0.00	4,035,600.00	0.00	0.00	0.00
3000		SERVICIOS GENERALES	4,035,600.00	0.00	4,035,600.00	4,035,600.00	0.00	4,035,600.00	4,035,600.00	0.00	4,035,600.00	4,035,600.00	0.00	4,035,600.00	0.00	0.00	0.00
03		FORTALECIMIENTO A LOS PROGRAMAS PRIORITARIOS LOCALES DE LAS INSTITUCIONES DE SEGURIDAD PÚBLICA E IMPARTICIÓN DE JUSTICIA	48,575,781.19	1,714,565.40	50,290,346.59	48,575,781.12	1,691,469.33	50,267,250.45	48,575,781.12	1,691,469.33	50,267,250.45	48,575,781.12	1,691,469.33	50,267,250.45	0.07	23,096.07	23,096.14
2000		MATERIALES Y SUMINISTROS	28,207,625.93	382,481.97	28,590,107.90	28,207,625.92	382,481.97	28,590,107.89	28,207,625.92	382,481.97	28,590,107.89	28,207,625.92	382,481.97	28,590,107.89	0.01	0.00	0.01
5000		BIENES MUEBLES, INMUEBLES E INTANGIBLES	20,368,155.26	104,057.92	20,472,213.18	20,368,155.20	104,057.92	20,472,213.12	20,368,155.20	104,057.92	20,472,213.12	20,368,155.20	104,057.92	20,472,213.12	0.06	0.00	0.06
6000		INVERSIÓN PÚBLICA	0.00	1,228,025.51	1,228,025.51	0.00	1,204,929.44	1,204,929.44	0.00	1,204,929.44	1,204,929.44	0.00	1,204,929.44	0.00	23,096.07	23,096.07	
		SISTEMA NACIONAL DE INFORMACIÓN (BASE DE DATOS)	1,772,940.85	12,384,172.31	14,157,113.16	1,768,043.20	12,330,924.52	14,098,967.72	1,768,043.20	12,330,924.52	14,098,967.72	1,235,043.20	12,281,288.33	13,516,331.53	4,897.65	53,247.79	58,145.44
2000		MATERIALES Y SUMINISTROS	0.00	1,775,336.61	1,775,336.61	0.00	1,775,027.37	1,775,027.37	0.00	1,775,027.37	1,775,027.37	0.00	1,775,027.37	0.00	309.24	309.24	
3000		SERVICIOS GENERALES	1,070,000.00	1,037,500.00	2,107,500.00	1,065,999.99	1,029,710.23	2,095,710.22	1,065,999.99	1,029,710.23	2,095,710.22	532,999.99	1,022,814.23	1,555,814.22	4,000.01	7,789.77	11,789.78
5000		BIENES MUEBLES, INMUEBLES E INTANGIBLES	702,940.85	1,525,080.98	2,228,021.83	702,043.21	1,524,421.02	2,226,464.23	702,043.21	1,524,421.02	2,226,464.23	702,043.21	1,524,421.02	2,226,464.23	897.64	659.96	1,557.60
1000		SERVICIOS PERSONALES	0.00	7,663,287.79	7,663,287.79	0.00	7,644,763.08	7,644,763.08	0.00	7,644,763.08	7,644,763.08	0.00	7,644,763.08	0.00	18,524.71	18,524.71	
3000		SERVICIOS GENERALES	0.00	154,605.65	154,605.65	0.00	152,894.48	152,894.48	0.00	152,894.48	152,894.48	0.00	110,154.29	110,154.29	0.00	1,711.17	1,711.17
4000		TRANSFERENCIAS, ASIGNACIONES, SUBSIDIOS Y OTRAS AYUDAS	0.00	228,361.28	228,361.28	0.00	204,108.34	204,108.34	0.00	204,108.34	204,108.34	0.00	204,108.34	0.00	24,252.94	24,252.94	
		REGISTRO PÚBLICO VEHICULAR	1,946,714.61	14,808,893.63	16,755,608.24	1,948,189.29	14,753,823.46	16,702,012.75	1,948,189.29	14,753,823.46	16,702,012.75	1,948,189.29	14,647,381.51	16,595,570.80	38,525.32	55,070.17	93,595.49
2000		MATERIALES Y SUMINISTROS	0.00	1,774,442.20	1,774,442.20	0.00	1,773,824.58	1,773,824.58	0.00	1,773,824.58	1,773,824.58	0.00	1,773,824.58	1,773,824.58	0.00	617.62	617.62
3000		SERVICIOS GENERALES	187,291.49	6,046,029.00	6,233,320.49	129,426.20	6,019,587.05	6,149,013.25	129,426.20	6,019,587.05	6,149,013.25	129,426.20	5,941,977.05	6,071,403.25	37,865.29	26,441.95	64,307.24
5000		BIENES MUEBLES, INMUEBLES E INTANGIBLES	1,819,423.12	1,533,432.97	3,352,856.09	1,818,763.09	1,533,432.97	3,352,196.06	1,818,763.09	1,533,432.97	3,352,196.06	1,818,763.09	1,533,432.97	3,352,196.06	660.03	0.00	660.03
1000		SERVICIOS PERSONALES	0.00	5,214,806.82	5,214,806.82	0.00	5,197,616.03	5,197,616.03	0.00	5,197,616.03	5,197,616.03	0.00	5,197,616.03	0.00	17,190.79	17,190.79	
3000		SERVICIOS GENERALES	0.00	104,945.77	104,945.77	0.00	103,953.63	103,953.63	0.00	103,953.63	103,953.63	0.00	75,121.68	75,121.68	0.00	992.14	992.14
4000		TRANSFERENCIAS, ASIGNACIONES, SUBSIDIOS Y OTRAS AYUDAS	0.00	135,236.87	135,236.87	0.00	125,409.20	125,409.20	0.00	125,409.20	125,409.20	0.00	125,409.20	0.00	9,827.67	9,827.67	
		SEGUIMIENTO Y EVALUACIÓN DE LOS PROGRAMAS	1,300,000.00	11,546,729.71	12,846,729.71	1,288,900.82	11,417,714.62	12,706,615.44	1,288,900.82	11,417,714.62	12,706,615.44	1,266,678.39	11,385,387.76	12,652,066.15	11,099.18	129,015.09	140,114.27
2000		MATERIALES Y SUMINISTROS	0.00	1,722,444.86	1,722,444.86	0.00	1,722,249.86	1,722,249.86	0.00	1,722,249.86	1,722,249.86	0.00	1,722,249.86	1,722,249.86	0.00	195.00	195.00
3000		SERVICIOS GENERALES	1,300,000.00	2,681,367.52	3,981,367.52	1,288,900.82	2,580,293.79	3,869,194.61	1,288,900.82	2,580,293.79	3,869,194.61	1,266,678.39	2,578,931.79	3,845,610.18	11,099.18	101,073.73	112,172.91
5000		BIENES MUEBLES, INMUEBLES E INTANGIBLES	0.00	1,340,882.97	1,340,882.97	0.00	1,340,812.97	1,340,812.97	0.00	1,340,812.97	1,340,812.97	0.00	1,340,812.97	1,340,812.97	0.00	70.00	70.00
1000		SERVICIOS PERSONALES	0.00	5,503,387.73	5,503,387.73	0.00	5,491,970.21	5,491,970.21	0.00	5,491,970.21	5,491,970.21	0.00	5,491,970.21	5,491,970.21	0.00	11,417.52	11,417.52
3000		SERVICIOS GENERALES	0.00	111,083.51	111,083.51	0.00	109,838.89	109,838.89	0.00	109,838.89	109,838.89	0.00	78,874.03	78,874.03	0.00	1,244.62	1,244.62
4000		TRANSFERENCIAS ASIGNACIONES, SUBSIDIOS Y OTRAS AYUDAS	0.00	187,563.12	187,563.12	0.00	172,548.90	172,548.90	0.00	172,548.90	172,548.90	0.00	172,548.90	172,548.90	0.00	15,014.22	15,014.22

SERVIDOR PÚBLICO QUE ACTUALIZÓ: L.A.E. ALICIA SÁNCHEZ ROJAS, ANALISTA DEL PROGRAMA: SISTEMA NACIONAL DE INFORMACIÓN
DEPENDENCIA: SECRETARIADO EJECUTIVO DEL SISTEMA ESTATAL DE SEGURIDAD PÚBLICA DEL ESTADO DE CHIAPAS. P. WEB: <http://www.semep.chiapas.gob.mx>
DIRECCIÓN: BOULEVARD DEL VELAZQUEZ S/N CP 29047, Tuxtla Gutiérrez, Chiapas, México. CONTACTADOR: (961) 6179700, EXTS. 15002 Y 15017

Elaboró:

C.P. Cielo de Jesús Zúñiga Pérez
Jefa del Área de Recursos Financieros y Contabilidad

Vo. Bo.

C.P. Elías Robles Gutiérrez
Jefe de la Unidad de Apoyo Administrativo

Código	Descripción	Unidad	Presupuesto 2019	Presupuesto 2020	Presupuesto 2021	Presupuesto 2022	Presupuesto 2023	Presupuesto 2024	Presupuesto 2025	Presupuesto 2026	Presupuesto 2027	Presupuesto 2028	Presupuesto 2029	Presupuesto 2030
1000	Presupuesto General		127,236,473.00	127,236,473.00	127,236,473.00	127,236,473.00	127,236,473.00	127,236,473.00	127,236,473.00	127,236,473.00	127,236,473.00	127,236,473.00	127,236,473.00	127,236,473.00
1001	Administración General		127,236,473.00	127,236,473.00	127,236,473.00	127,236,473.00	127,236,473.00	127,236,473.00	127,236,473.00	127,236,473.00	127,236,473.00	127,236,473.00	127,236,473.00	127,236,473.00
1002	Operación de Actividades													
1003	Administración de Recursos Humanos													
1004	Administración de Finanzas													
1005	Administración de Materiales													
1006	Administración de Equipos													
1007	Administración de Vehículos													
1008	Administración de Comunicaciones													
1009	Administración de Energía													
1010	Administración de Mantenimiento													
1011	Administración de Seguridad													
1012	Administración de Salud													
1013	Administración de Asesoría													
1014	Administración de Evaluación													
1015	Administración de Investigación													
1016	Administración de Promoción													
1017	Administración de Capacitación													
1018	Administración de Evaluación de Impacto													
1019	Administración de Estudios de Factibilidad													
1020	Administración de Estudios de Pre-proyecto													
1021	Administración de Estudios de Proyecto													
1022	Administración de Estudios de Impacto Ambiental													
1023	Administración de Estudios de Impacto Social													
1024	Administración de Estudios de Impacto Económico													
1025	Administración de Estudios de Impacto Cultural													
1026	Administración de Estudios de Impacto Ambiental y Social													
1027	Administración de Estudios de Impacto Ambiental, Social y Económico													
1028	Administración de Estudios de Impacto Ambiental, Social, Económico y Cultural													
1029	Administración de Estudios de Impacto Ambiental, Social, Económico, Cultural y Educativo													
1030	Administración de Estudios de Impacto Ambiental, Social, Económico, Cultural, Educativo y Científico													

Elaboró: [Firma]

C.P. Cielo de Jesús Zúñiga Pérez
Jefe del Área de Recursos Financieros y Contabilidad

Vo. Bo.

C.P. Eliás Robles Gutiérrez
Jefe de la Unidad de Apoyo Administrativo

Código	Descripción	Unidad	Presupuesto 2019	Presupuesto 2020	Presupuesto 2021	Presupuesto 2022	Presupuesto 2023	Presupuesto 2024	Presupuesto 2025	Presupuesto 2026	Presupuesto 2027	Presupuesto 2028	Presupuesto 2029	Presupuesto 2030
1031	Administración de Estudios de Impacto Ambiental, Social, Económico, Cultural, Educativo y Científico													
1032	Administración de Estudios de Impacto Ambiental, Social, Económico, Cultural, Educativo y Científico													
1033	Administración de Estudios de Impacto Ambiental, Social, Económico, Cultural, Educativo y Científico													
1034	Administración de Estudios de Impacto Ambiental, Social, Económico, Cultural, Educativo y Científico													
1035	Administración de Estudios de Impacto Ambiental, Social, Económico, Cultural, Educativo y Científico													
1036	Administración de Estudios de Impacto Ambiental, Social, Económico, Cultural, Educativo y Científico													
1037	Administración de Estudios de Impacto Ambiental, Social, Económico, Cultural, Educativo y Científico													
1038	Administración de Estudios de Impacto Ambiental, Social, Económico, Cultural, Educativo y Científico													
1039	Administración de Estudios de Impacto Ambiental, Social, Económico, Cultural, Educativo y Científico													
1040	Administración de Estudios de Impacto Ambiental, Social, Económico, Cultural, Educativo y Científico													


Presupuesto General del Poder Ejecutivo 2020

Centro Estatal de Control de Confianza Certificado del Estado de Chiapas

FORMATO GENERAL
SISTEMA NACIONAL DE SEGURIDAD PÚBLICA.
AVANCE EN LA APLICACIÓN DE LOS RECURSOS ASIGNADOS A LOS PROGRAMAS DE SEGURIDAD PÚBLICA 2019
(Cifras al 31 de Diciembre de 2019)
(PESOS)
ENTIDAD FEDERATIVA: CHIAPAS

PROGRAMA	CAPITULO	ANEXO TÉCNICO/PROGRAMA CON PRIORIDAD NACIONAL	FINANCIAMIENTO CONJUNTO														
			IMPORTE CONVENIDO			COMPROMETIDO			DEVENGADO			PAGADO			SALDO POR EJERCER		
			FEDERAL	ESTATAL	TOTAL	FEDERAL	ESTATAL	TOTAL	FEDERAL	ESTATAL	TOTAL	FEDERAL	ESTATAL	TOTAL	FEDERAL	ESTATAL	TOTAL
02		Fortalecimiento de las Capacidades de Evaluación en Control de Confianza	3,516,064.86	29,352,672.52	32,868,737.38	3,510,110.29	28,991,967.04	32,502,077.33	3,510,110.29	28,991,967.04	32,502,077.33	3,510,110.29	28,853,970.04	32,364,080.33	5,954.57	360,705.48	366,660.05
	1000	Servicios Personales	0.00	23,111,316.78	23,111,316.78	0.00	22,858,922.44	22,858,922.44	0.00	22,858,922.44	22,858,922.44	0.00	22,858,922.44	22,858,922.44	0.00	252,394.34	252,394.34
	2000	Materiales y Suministros	3,199,384.86	1,935,553.00	5,134,937.86	3,199,207.50	1,935,374.60	5,134,582.10	3,199,207.50	1,935,374.60	5,134,582.10	3,199,207.50	1,935,374.60	5,134,582.10	177.36	178.40	355.76
	3000	Servicios Generales	0.00	3,569,616.39	3,569,616.39	0.00	3,498,482.90	3,498,482.90	0.00	3,498,482.90	3,498,482.90	0.00	3,360,485.90	3,360,485.90	0.00	71,133.49	71,133.49
	4000	Transferencias, Asignaciones, Subsidios y Otras Ayudas	0.00	662,186.35	662,186.35	0.00	630,257.10	630,257.10	0.00	630,257.10	630,257.10	0.00	630,257.10	630,257.10	0.00	31,929.25	31,929.25
	5000	Bienes Muebles, Inmuebles e Intangibles	316,680.00	74,000.00	390,680.00	310,902.79	68,930.00	379,832.79	310,902.79	68,930.00	379,832.79	310,902.79	68,930.00	379,832.79	5,777.21	5,070.00	10,847.21

* Fuente de Información: Estado Presupuestal del SIAE con corte al 31 de Diciembre del 2019.


C.P. Gabriela Guadalupe Hernández Martínez
Jefa de la Unidad de Planeación



FORMATO GENERAL
SISTEMA NACIONAL DE SEGURIDAD PÚBLICA
AVANCE EN LA APLICACIÓN DE LOS RECURSOS ASIGNADOS A LOS PROGRAMAS DE SEGURIDAD PÚBLICA 2019
 (Cifras al 31 de Diciembre de 2019)
 (PESOS)
 ENTIDAD FEDERATIVA: CHIAPAS

CENTRO ESTATAL
 DE PREVENCIÓN SOCIAL
 DE LA VIOLENCIA
 Y PARTICIPACIÓN CIUDADANA
 AV. BOULEVARD FIDEL VELÁZQUEZ S/N. CP 23047, Tuxtla Gutiérrez, Chiapas, México

PROGRAMA	CAPÍTULO	ANEXO TECNICO/ PROGRAMA CON PRIORIDAD NACIONAL	FINANCIAMIENTO CONJUNTO														
			IMPORTE CONVENIDO			COMPROMETIDO			DEVENGADO			PAGADO			SALDO POR EJERCER		
			FEDERAL	ESTATAL	TOTAL	FEDERAL	ESTATAL	TOTAL	FEDERAL	ESTATAL	TOTAL	FEDERAL	ESTATAL	TOTAL	FEDERAL	ESTATAL	TOTAL
		DESARROLLO DE CAPACIDADES EN LAS INSTITUCIONES LOCALES PARA EL DISEÑO DE POLÍTICAS PÚBLICAS DESTINADAS A LA PREVENCIÓN SOCIAL DE LA VIOLENCIA Y LA DELINCUENCIA CON PARTICIPACIÓN CIUDADANA EN TEMAS DE SEGURIDAD PÚBLICA (2019)	0.00	15,280,542.65	15,280,542.65	0.00	15,280,542.65	15,280,542.65	0.00	15,280,542.65	15,280,542.65	0.00	15,085,583.68	15,085,583.68	0.00	42,704.01	42,704.01
1	1000	Servicios Personales	0.00	4,732,707.60	4,732,707.60	0.00	4,703,552.92	4,703,552.92	0.00	4,703,552.92	4,703,552.92	0.00	4,534,799.02	4,534,799.02	0.00	28,754.68	28,754.68
	2000	Materiales y Suministros	0.00	1,193,089.31	1,193,089.31	0.00	1,193,089.31	1,193,089.31	0.00	1,193,089.31	1,193,089.31	0.00	1,193,089.31	1,193,089.31	0.00	370.40	370.40
	3000	Servicios Generales	0.00	5,385,234.26	5,385,234.26	0.00	5,373,551.18	5,373,551.18	0.00	5,373,551.18	5,373,551.18	0.00	5,347,348.31	5,347,348.31	0.00	11,653.08	11,653.08
	4000	Otros Subsidios	0.00	3,600,409.82	3,600,409.82	0.00	3,598,453.75	3,598,453.75	0.00	3,598,453.75	3,598,453.75	0.00	3,598,453.75	3,598,453.75	0.00	1,545.83	1,545.83
	5000	Bienes Muebles, Inmuebles e Intangibles	0.00	411,883.45	411,883.45	0.00	411,883.45	411,883.45	0.00	411,883.45	411,883.45	0.00	411,883.45	411,883.45	0.00	0.00	0.00

SERVIDOR PÚBLICO QUE ACTUALIZÓ: LIC. JUAN CARLOS CASASSA SANCHEZ, ANALISTA "G" DEL CENTRO ESTATAL DE PREVENCIÓN SOCIAL DE LA VIOLENCIA Y LA DELINCUENCIA CON PARTICIPACIÓN CIUDADANA.
 Dirección: Boulevard, Fidel Velázquez S/N. CP 23047, Tuxtla Gutiérrez, Chiapas, México
 Computador: (961) 6173700, exts. 15015 • <http://www.cesp.chiapas.gob.mx>

REVISÓ

 C.P. JULIO CESAR MÉNDEZ DEL BARCO
 ENLACE 2019

Vo. Bo.

 LIC. JOSÉ GILBERTO MÉNDEZ MENDOZA
 JEFE DEL ÁREA DE APOYO ADMINISTRATIVO

