



ESTADO DE CHIAPAS

SECRETARIA DE SEGURIDAD Y PROTECCION CIUDADANA

FORMATO GENERAL

SISTEMA NACIONAL DE SEGURIDAD PUBLICA

AVANCE EN LA APLICACION DE LOS RECURSOS ASIGNADOS A LOS PROGRAMAS DE SEGURIDAD PUBLICA 2017

(cifras al 31 de Diciembre del 2017)

(PESOS)

ENTIDAD FEDERATIVA: CHIAPAS



PROGRAMA	SUBPROGRAMA	ANEXO TECNICO/PROGRAMA CON PRIORIDAD NACIONAL	IMPORTE CONVENIDO			COMPROMETIDO			DEVENGADO			PAGADO			SALDO POR EJERCER		
			FEDERAL	ESTATAL	TOTAL	FEDERAL	ESTATAL	TOTAL	FEDERAL	ESTATAL	TOTAL	FEDERAL	ESTATAL	TOTAL	FEDERAL	ESTATAL	TOTAL
			3		Prevencción Social de la Violencia y la Delincuencia con Participación Ciudadana	0.00	0.00	0.00	0.00	0.00	0.00	0.00	0.00	0.00	0.00	0.00	0.00
3000		Servicios Generales	0.00	1,500,000.00	1,500,000.00	0.00	1,498,720.00	1,498,720.00	0.00	1,498,720.00	1,498,720.00	0.00	1,498,720.00	1,498,720.00	0.00	1,280.00	1,280.00
3		Profesionalización de las Instituciones de Seguridad Pública	8,917,318.00	0.00	8,917,318.00	8,917,318.00	0.00	8,917,318.00	8,917,318.00	0.00	8,917,318.00	8,917,318.00	0.00	8,917,318.00	0.00	0.00	0.00
3000		Servicios Generales	8,917,318.00	0.00	8,917,318.00	8,917,318.00	0.00	8,917,318.00	8,917,318.00	0.00	8,917,318.00	8,917,318.00	0.00	8,917,318.00	0.00	0.00	0.00
9		Implementación y Desarrollo del Sistema de Justicia Penal (Construcción de la Segunda Etapa de la Umeca)	11,000,000.00	0.00	11,000,000.00	10,991,584.02	0.00	10,991,584.02	10,991,584.02	0.00	10,991,584.02	10,991,584.02	0.00	10,991,584.02	8,415.98	0.00	8,415.98
6000		Inversión Pública	11,000,000.00	0.00	11,000,000.00	10,991,584.02	0.00	10,991,584.02	10,991,584.02	0.00	10,991,584.02	10,991,584.02	0.00	10,991,584.02	8,415.98	0.00	8,415.98
8		Fortalecimiento de la Autoridad Administrativa Especializada del Sistema de Justicia Penal para Adolescentes	2,094,840.00	0.00	2,094,840.00	2,093,571.62	0.00	2,093,571.62	2,093,571.62	0.00	2,093,571.62	2,093,571.62	0.00	2,093,571.62	1,268.38	0.00	1,268.38
2000		Materiales y Suministros	10,000.00	0.00	10,000.00	9,999.99	0.00	9,999.99	9,999.99	0.00	9,999.99	9,999.99	0.00	9,999.99	0.01	0.00	0.01
5000		Bienes Muebles, Inmuebles e Intangibles	2,084,840.00	0.00	2,084,840.00	2,083,571.63	0.00	2,083,571.63	2,083,571.63	0.00	2,083,571.63	2,083,571.63	0.00	2,083,571.63	1,268.37	0.00	1,268.37
11		Sistema Nacional de Información	8,617,411.08	0.00	8,617,411.08	8,007,486.08	0.00	8,007,486.08	8,007,486.08	0.00	8,007,486.08	8,007,486.08	0.00	8,007,486.08	609,925.00	0.00	609,925.00
1000		Servicios Personales	4,125,129.11	0.00	4,125,129.11	3,801,978.29	0.00	3,801,978.29	3,801,978.29	0.00	3,801,978.29	3,801,978.29	0.00	3,801,978.29	323,150.82	0.00	323,150.82
3000		Servicios Generales	96,762.02	0.00	96,762.02	73,297.66	0.00	73,297.66	73,297.66	0.00	73,297.66	73,297.66	0.00	73,297.66	23,464.36	0.00	23,464.36
4000		Transferencias, Asignaciones, Subsidios y Otras Ayudas	364,663.95	0.00	364,663.95	194,717.73	0.00	194,717.73	194,717.73	0.00	194,717.73	194,717.73	0.00	194,717.73	169,946.22	0.00	169,946.22
5000		Bienes Muebles, Inmuebles e Intangibles	4,030,856.00	0.00	4,030,856.00	3,937,492.40	0.00	3,937,492.40	3,937,492.40	0.00	3,937,492.40	3,937,492.40	0.00	3,937,492.40	93,363.60	0.00	93,363.60
17		Fortalecimiento de Programas Prioritarios de las Instituciones Estatales de Seguridad Pública e Impartición de Justicia	46,070,890.94	0.00	46,070,890.94	46,054,270.98	0.00	46,054,270.98	46,054,270.98	0.00	46,054,270.98	46,054,270.98	0.00	46,054,270.98	16,619.96	0.00	16,619.96
2000		Materiales y Suministros	30,329,920.14	0.00	30,329,920.14	30,329,746.58	0.00	30,329,746.58	30,329,746.58	0.00	30,329,746.58	30,329,746.58	0.00	30,329,746.58	173.56	0.00	173.56
5000		Bienes Muebles, Inmuebles e Intangibles	15,112,258.96	0.00	15,112,258.96	15,095,812.56	0.00	15,095,812.56	15,095,812.56	0.00	15,095,812.56	15,095,812.56	0.00	15,095,812.56	16,446.40	0.00	16,446.40
6000		Inversión Pública	628,711.84	0.00	628,711.84	628,711.84	0.00	628,711.84	628,711.84	0.00	628,711.84	628,711.84	0.00	628,711.84	0.00	0.00	0.00
17		Red Nacional de Radiocomunicación	2,791,143.00	0.00	2,791,142.95	2,788,065.80	0.00	2,788,065.80	2,788,065.80	0.00	2,788,065.80	2,788,065.80	0.00	2,788,065.80	3,077.15	0.00	3,077.15
2000		Materiales y Suministros	981,542.95	0.00	981,542.95	981,537.48	0.00	981,537.48	981,537.48	0.00	981,537.48	981,537.48	0.00	981,537.48	5.47	0.00	5.47
5000		Bienes Muebles, Inmuebles e Intangibles	1,809,600.00	0.00	1,809,600.00	1,806,528.32	0.00	1,806,528.32	1,806,528.32	0.00	1,806,528.32	1,806,528.32	0.00	1,806,528.32	3,071.68	0.00	3,071.68
17		Fortalecimiento al Sistema Penitenciario Nacional	11,633,176.39	251,913.64	11,885,090.03	11,421,824.89	251,913.64	11,673,738.53	11,421,824.89	251,913.64	11,673,738.53	11,421,824.89	251,913.64	11,673,738.53	211,351.50	0.00	211,351.50
2000		Materiales y Suministros	7,093,641.20	0.00	7,093,641.20	6,890,805.56	0.00	6,890,805.56	6,890,805.56	0.00	6,890,805.56	6,890,805.56	0.00	6,890,805.56	202,835.64	0.00	202,835.64
3000		Servicios Generales	923,744.51	251,913.64	1,175,658.15	921,717.51	251,913.64	1,173,631.15	921,717.51	251,913.64	1,173,631.15	921,717.51	251,913.64	1,173,631.15	2,027.00	0.00	2,027.00

2



ESTADO DE CHIAPAS

SECRETARIA DE SEGURIDAD Y PROTECCION CIUDADANA

FORMATO GENERAL

SISTEMA NACIONAL DE SEGURIDAD PUBLICA

AVANCE EN LA APLICACION DE LOS RECURSOS ASIGNADOS A LOS PROGRAMAS DE SEGURIDAD PUBLICA 2017

(cifras al 31 de Diciembre del 2017)

(PESOS)

ENTIDAD FEDERATIVA: CHIAPAS



PROGRAMA	CAPITULO	ANEXO TECNICO/PROGRAMA CON PRIORIDAD NACIONAL	IMPORTE CONVENIDO			COMPROMETIDO			FINANCIAMIENTO CONJUNTO			PAGADO			SALDO POR EJERCER		
			FEDERAL	ESTATAL	TOTAL	FEDERAL	ESTATAL	TOTAL	FEDERAL	ESTATAL	TOTAL	FEDERAL	ESTATAL	TOTAL	FEDERAL	ESTATAL	TOTAL
5000		Bienes Muebles, Inmuebles e Intangibles	2,365,790.68	0.00	2,365,790.68	2,361,688.30	0.00	2,361,688.30	2,361,688.30	0.00	2,361,688.30	2,361,688.30	0.00	2,361,688.30	4,102.38	0.00	4,102.38
6000		Inversion Publica	1,250,000.00	0.00	1,250,000.00	1,247,613.52	0.00	1,247,613.52	1,247,613.52	0.00	1,247,613.52	1,247,613.52	0.00	1,247,613.52	2,386.48	0.00	2,386.48
17		Fortalecimiento de Unidades Estatales de Supervision a Medidas Cautelares y Suspension de Proceso	681,184.00	0.00	681,184.00	680,522.07	0.00	680,522.07	680,522.07	0.00	680,522.07	680,522.07	0.00	680,522.07	661.93	0.00	661.93
5000		Bienes Muebles, Inmuebles e Intangibles	681,184.00	0.00	681,184.00	680,522.07	0.00	680,522.07	680,522.07	0.00	680,522.07	680,522.07	0.00	680,522.07	661.93	0.00	661.93
		Acreditacion (certificacion) de Establecimiento Penitenciarios	5,108,410.00	0.00	5,108,410.00	5,104,111.11	0.00	5,104,111.11	5,104,111.11	0.00	5,104,111.11	5,104,111.11	0.00	5,104,111.11	4,298.89	0.00	4,298.89
3	2000	Materiales y Suministros	171,124.00	0.00	171,124.00	171,118.40	0.00	171,118.40	171,118.40	0.00	171,118.40	171,118.40	0.00	171,118.40	5.60	0.00	5.60
	5000	Bienes Muebles, inmuebles e Intangibles	2,437,286.00	0.00	2,437,286.00	2,437,135.97	0.00	2,437,135.97	2,437,135.97	0.00	2,437,135.97	2,437,135.97	0.00	2,437,135.97	150.03	0.00	150.03
	6000	Inversion Publica	2,500,000.00	0.00	2,500,000.00	2,495,856.74	0.00	2,495,856.74	2,495,856.74	0.00	2,495,856.74	2,495,856.74	0.00	2,495,856.74	4,143.26	0.00	4,143.26
9		Sistemas de Videovigilancia	2,500,000.00	0.00	2,500,000.00	2,432,994.84	0.00	2,432,994.84	2,432,994.84	0.00	2,432,994.84	2,432,994.84	0.00	2,432,994.84	67,005.16	0.00	67,005.16
	3000	Servicios Generales	2,500,000.00	0.00	2,500,000.00	2,432,994.84	0.00	2,432,994.84	2,432,994.84	0.00	2,432,994.84	2,432,994.84	0.00	2,432,994.84	67,005.16	0.00	67,005.16
9		Modelo Nacional de Policia en Funciones de Seguridad Procesal	2,588,854.31	0.00	2,588,854.31	2,582,886.67	0.00	2,582,886.67	2,582,886.67	0.00	2,582,886.67	2,582,886.67	0.00	2,582,886.67	5,967.64	0.00	5,967.64
	2000	Materiales y Suministros	1,732,055.11	0.00	1,732,055.11	1,727,670.71	0.00	1,727,670.71	1,727,670.71	0.00	1,727,670.71	1,727,670.71	0.00	1,727,670.71	4,384.40	0.00	4,384.40
	5000	Bienes Muebles, Inmuebles e Intangibles	856,799.20	0.00	856,799.20	855,215.96	0.00	855,215.96	855,215.96	0.00	855,215.96	855,215.96	0.00	855,215.96	1,583.24	0.00	1,583.24
		Modelo Homologado de Unidades de Policias Ciberneticas	2,611,192.87	0.00	2,611,192.87	2,611,192.85	0.00	2,611,192.85	2,611,192.85	0.00	2,611,192.85	2,611,192.85	0.00	2,611,192.85	0.02	0.00	0.02
	5000	Bienes Muebles, Inmuebles e Intangibles	2,611,192.87	0.00	2,611,192.87	2,611,192.85	0.00	2,611,192.85	2,611,192.85	0.00	2,611,192.85	2,611,192.85	0.00	2,611,192.85	0.02	0.00	0.02
3		Implementacion y Desarrollo del Sistema de Justicia Penal y Sistema Complementarios (Proyecto en Proceso de Ejecucion 2016)	7,662,975.63	0.00	7,662,975.63	7,662,975.63	0.00	7,662,975.63	7,662,975.63	0.00	7,662,975.63	7,662,975.63	0.00	7,662,975.63	0.00	0.00	0.00
	6000	Inversion Publica	7,662,975.63	0.00	7,662,975.63	7,662,975.63	0.00	7,662,975.63	7,662,975.63	0.00	7,662,975.63	7,662,975.63	0.00	7,662,975.63	0.00	0.00	0.00
3		Fortalecimiento de las Capacidades Humanas y Tecnologicas del Sistema Penitenciario Nacional (Economias FASP 2015)	844,968.22	446,758.75	1,291,726.97	0.00	0.00	0.00	0.00	0.00	0.00	0.00	0.00	0.00	844,968.22	446,758.75	1,291,726.97
	5000	Bienes Muebles, Inmuebles e Intangibles	844,968.22	446,758.75	1,291,726.97	0.00	0.00	0.00	0.00	0.00	0.00	0.00	0.00	0.00	844,968.22	446,758.75	1,291,726.97
3		Fortalecimiento de las Capacidades Humanas y Tecnologicas del Sistema Penitenciario Nacional (Economias FASP 2015)(Proyecto en Proceso de Ejecucion)	0.00	533,452.08	533,452.08	0.00	533,452.08	533,452.08	0.00	533,452.08	533,452.08	0.00	533,452.08	533,452.08	0.00	0.00	0.00
	2000	Servicios Generales	0.00	533,452.08	533,452.08	0.00	533,452.08	533,452.08	0.00	533,452.08	533,452.08	0.00	533,452.08	533,452.08	0.00	0.00	0.00

2



ESTADO DE CHIAPAS

SECRETARIA DE SEGURIDAD Y PROTECCION CIUDADANA

FORMATO GENERAL

SISTEMA NACIONAL DE SEGURIDAD PUBLICA

AVANCE EN LA APLICACION DE LOS RECURSOS ASIGNADOS A LOS PROGRAMAS DE SEGURIDAD PUBLICA 2017

(cifras al 31 de Diciembre del 2017)

(PESOS)

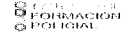
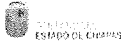
ENTIDAD FEDERATIVA: CHIAPAS



PROGRAMA	SUBPROGRAMA	ANEXO TECNICO/PROGRAMA CON PRIORIDAD NACIONAL	FINANCIAMIENTO CONJUNTO														
			IMPORTE CONVENIDO			COMPROMETIDO			DEVENGADO			PAGADO			SALDO POR EJERCER		
			FEDERAL	ESTATAL	TOTAL	FEDERAL	ESTATAL	TOTAL	FEDERAL	ESTATAL	TOTAL	FEDERAL	ESTATAL	TOTAL	FEDERAL	ESTATAL	TOTAL
3		Fortalecimiento de Programas Prioritarios de las Instituciones Estatales de Seguridad Publica e Imparticion de Justicia(Rendimiento Financiero 2016)	155,431.49	0.00	155,431.49	152,163.00	0.00	152,163.00	152,163.00	0.00	152,163.00	152,163.00	0.00	152,163.00	3,268.49	0.00	3,268.49
5000		Bienes Muebles, Inmuebles e Intangibles	155,431.49	0.00	155,431.49	152,163.00	0.00	152,163.00	152,163.00	0.00	152,163.00	152,163.00	0.00	152,163.00	3,268.49	0.00	3,268.49
3		Fortalecimiento de Programas Prioritarios de las Instituciones Estatales de Seguridad Publica e Imparticion de Justicia(Rendimiento Financiero 2016)	281,295.30	0.00	281,295.30	280,656.20	0.00	280,656.20	280,656.20	0.00	280,656.20	280,656.20	0.00	280,656.20	639.10	0.00	639.10
5000		Bienes Muebles, Inmuebles e Intangibles	281,295.30	0.00	281,295.30	280,656.20	0.00	280,656.20	280,656.20	0.00	280,656.20	280,656.20	0.00	280,656.20	639.10	0.00	639.10
3		Fortalecimiento de Programas Prioritarios de las Instituciones Estatales de Seguridad Publica e Imparticion de Justicia(Economias 2016)	1,685,497.46	595,451.48	2,280,948.95	1,683,337.44	593,827.94	2,277,165.38	1,683,337.44	593,827.94	2,277,165.38	1,683,337.44	593,827.94	2,277,165.38	2,160.02	1,623.55	3,783.57
2000		Materiales y Suministros	952,421.75	0.00	952,421.75	951,656.58	0.00	951,656.58	951,656.58	0.00	951,656.58	951,656.58	0.00	951,656.58	765.17	0.00	765.17
5000		Bienes Muebles, Inmuebles e Intangibles	733,075.71	595,451.48	1,328,527.20	731,680.86	593,827.94	1,325,508.80	731,680.86	593,827.94	1,325,508.80	731,680.86	593,827.94	1,325,508.80	1,394.85	1,623.55	3,018.40
3		Fortalecimiento al Sistema Penitenciario Nacional y de Ejecucion de Medidas para Adolescentes (Economias 2016)	554,476.09	1,832,121.77	2,386,597.86	553,882.46	1,788,687.01	2,342,569.47	553,882.46	1,788,687.01	2,342,569.47	553,882.46	1,788,687.01	2,342,569.47	593.63	3,233.89	3,827.52
2000		Materiales y Suministros	554,476.09	40,276.76	594,752.85	553,882.46	40,200.76	594,083.22	553,882.46	40,200.76	594,083.22	553,882.46	40,200.76	594,083.22	593.63	75.89	669.52
3000		Servicios Generales	0.00	1,791,845.01	1,791,845.01	0.00	1,788,687.01	1,788,687.01	0.00	1,788,687.01	1,788,687.01	0.00	1,788,687.01	1,788,687.01	0.00	3,158.00	3,158.00
3		Fortalecimiento de Programas Prioritarios Locales de las Instituciones de Seguridad Publica e Imparticion de Justicia(Rendimiento 2017)	2,155,554.93	0.00	2,155,554.93	2,155,117.26	0.00	2,155,117.26	2,155,117.26	0.00	2,155,117.26	2,155,117.26	0.00	2,155,117.26	437.67	0.00	437.67
6000		Inversion Publica	2,155,554.93	0.00	2,155,554.93	2,155,117.26	0.00	2,155,117.26	2,155,117.26	0.00	2,155,117.26	2,155,117.26	0.00	2,155,117.26	437.67	0.00	437.67

C.P. ROBERTO LOPEZ MONZON

JEFE DEL AREA DE RECURSOS FINANCIEROS Y CONTABILIDAD



PROGRAMA	CAPITULO	ANEXO TECNICO/PROGRAMA CON PRIORIDAD NACIONAL	FINANCIAMIENTO CONJUNTO														
			IMPORTE CONVENIDO			COMPROMETIDO			DEVENGADO			PAGADO			SALDO POR EJERCER		
			FEDERAL	ESTATAL	TOTAL	FEDERAL	ESTATAL	TOTAL	FEDERAL	ESTATAL	TOTAL	FEDERAL	ESTATAL	TOTAL	FEDERAL	ESTATAL	TOTAL
		Profesionalización de las Instituciones de Seguridad Pública (FASP 2017)	\$4,425,311.34	\$0.00	\$4,425,311.34	\$0.00	\$0.00	\$0.00	\$4,422,629.46	\$0.00	\$4,422,629.46	\$4,422,629.46	\$0.00	\$4,422,629.46	\$2,681.88	\$0.00	\$2,681.88
3	2000	Materiales y Suministros	\$2,727,311.34	\$0.00	\$2,727,311.34	\$0.00	\$0.00	\$0.00	\$2,724,629.46	\$0.00	\$2,724,629.46	\$2,724,629.46	\$0.00	\$2,724,629.46	\$2,681.88	\$0.00	\$2,681.88
	3000	Servicios Generales	\$1,098,000.00	\$0.00	\$1,098,000.00	\$0.00	\$0.00	\$0.00	\$1,098,000.00	\$0.00	\$0.00	\$1,098,000.00	\$0.00	\$0.00	\$0.00	\$0.00	\$0.00
	5000	Bienes Muebles, Inmuebles e Intangibles	\$600,000.00	\$0.00	\$600,000.00	\$0.00	\$0.00	\$0.00	\$600,000.00	\$0.00	\$600,000.00	\$600,000.00	\$0.00	\$600,000.00	\$0.00	\$0.00	\$0.00

Elaboró

Revisó

Vó. Bo.

Ing. José Alfredo Sánchez Aguilar
 Encargado de la Unidad de Planeación

C. Romeo Meza Alfaro
 Jefe de la Unidad de Apoyo Admvo.

.Ic. Nicolás de Jesús Trinidad Náfat
 Director General



GOBIERNO DEL
ESTADO DE CHIAPAS

PODER JUDICIAL DEL ESTADO DE CHIAPAS
CONSEJO DE LA UDICATURA
OFICIALÍA MAYOR
DIRECCIÓN DE PROGRAMACIÓN Y PRESUPUESTO



CONSEJO
DE LA JUDICATURA

FORMATO GENERAL
SISTEMA NACIONAL DE SEGURIDAD PUBLICA
AVANCE EN LA APLICACIÓN DE LOS RECURSOS ASIGNADOS A LOS PROGRAMAS DE SEGURIDAD PÚBLICA 2017
(Cifras al 31 de diciembre de 2017)
(PESOS)
ENTIDAD FEDERATIVA: CHIAPAS

Programa	Capítulo	Anexo Técnico/Programa con Prioridad Nacional	Financiamiento Conjunto														
			Importe Convenido			Comprometido			Devengado			Pagado			Saldo por Ejercer		
			Federal	Estatad	Total	Federal	Estatad	Total	Federal	Estatad	Total	Federal	Estatad	Total	Federal	Estatad	Total
4	6000	Implementación y Desarrollo del Sistema de Justicia Penal y Sistemas Complementarios (2017)	12,265,034.71	0.00	12,265,034.71	12,189,865.45	0.00	12,189,865.45	12,189,865.45	0.00	12,189,865.45	12,189,865.45	0.00	12,189,865.45	75,169.26	0.00	75,169.26
		Unidad Técnica Especializada de la Defensoría Pública en el Sistema de Justicia Penal Acusatorio	12,265,034.71	0.00	12,265,034.71	12,189,865.45	0.00	12,189,865.45	12,189,865.45	0.00	12,189,865.45	12,189,865.45	0.00	12,189,865.45	75,169.26	0.00	75,169.26

Elaboró

C.P. Rubén Primitivo Orantes Trinidad
Jefe de Departamento

Visto Bueno

C.P. Julio César Vázquez Pérez
Director

PROGRAMA	CAPITULO	ANEXO TECNICO/PROGRAMA CON PRIORIDAD NACIONAL	FINANCIAMIENTO CONJUNTO														
			IMPORTE CONVENIDO			COMPROMETIDO			DEVENGADO			PAGADO			SALDO POR EJERCER		
			FEDERAL	ESTATAL	TOTAL	FEDERAL	ESTATAL	TOTAL	FEDERAL	ESTATAL	TOTAL	FEDERAL	ESTATAL	TOTAL	FEDERAL	ESTATAL	TOTAL
1		Acceso a la justicia para las mujeres.	\$699,976.00	\$0.00	\$699,976.00	\$631,473.39	\$0.00	\$631,473.39	\$631,473.39	\$0.00	\$631,473.39	\$631,473.39	\$0.00	\$631,473.39	\$68,502.61	\$0.00	\$68,502.61
5000		Bienes muebles, inmuebles e intangibles	\$699,976.00	\$0.00	\$699,976.00	\$631,473.39	\$0.00	\$631,473.39	\$631,473.39	\$0.00	\$631,473.39	\$631,473.39	\$0.00	\$631,473.39	\$68,502.61	\$0.00	\$68,502.61
2		Profesionalización de las instituciones de seguridad pública.	\$18,370,230.48	\$0.00	\$18,370,230.48	\$18,206,725.82	\$0.00	\$18,206,725.82	\$18,206,725.82	\$0.00	\$18,206,725.82	\$18,206,725.82	\$0.00	\$18,206,725.82	\$163,504.66	\$0.00	\$163,504.66
3000		Servicios generales	\$18,370,230.48	\$0.00	\$18,370,230.48	\$18,206,725.82	\$0.00	\$18,206,725.82	\$18,206,725.82	\$0.00	\$18,206,725.82	\$18,206,725.82	\$0.00	\$18,206,725.82	\$163,504.66	\$0.00	\$163,504.66
3		Fortalecimiento de programas prioritarios locales de las instituciones de seguridad pública e impartición de justicia.	\$12,600,000.00	\$0.00	\$12,600,000.00	\$12,495,185.48	\$0.00	\$12,495,185.48	\$12,495,185.48	\$0.00	\$12,495,185.48	\$12,495,185.48	\$0.00	\$12,495,185.48	\$104,814.52	\$0.00	\$104,814.52
2000		Materiales y suministros	\$11,991,167.00	\$0.00	\$11,991,167.00	\$11,955,205.48	\$0.00	\$11,955,205.48	\$11,955,205.48	\$0.00	\$11,955,205.48	\$11,955,205.48	\$0.00	\$11,955,205.48	\$35,961.52	\$0.00	\$35,961.52
5000		Bienes muebles, inmuebles e intangibles	\$608,833.00	\$0.00	\$608,833.00	\$539,980.00	\$0.00	\$539,980.00	\$539,980.00	\$0.00	\$539,980.00	\$539,980.00	\$0.00	\$539,980.00	\$68,853.00	\$0.00	\$68,853.00
4		Implementación y desarrollo del sistema de justicia penal y sistemas complementarios.	\$3,000,000.00	\$1,600,000.00	\$4,600,000.00	\$2,958,440.80	\$1,459,179.28	\$4,417,620.08	\$2,958,440.80	\$1,459,179.28	\$4,417,620.08	\$2,958,440.80	\$1,459,179.28	\$4,417,620.08	\$41,559.20	\$40,820.72	\$82,379.92
5000		Bienes muebles, inmuebles e intangibles	\$3,000,000.00	\$1,500,000.00	\$4,500,000.00	\$2,958,440.80	\$1,459,179.28	\$4,417,620.08	\$2,958,440.80	\$1,459,179.28	\$4,417,620.08	\$2,958,440.80	\$1,459,179.28	\$4,417,620.08	\$41,559.20	\$40,820.72	\$82,379.92
6		Desarrollo de las ciencias forenses en la investigación de hechos delictivos	\$8,271,000.00	\$0.00	\$8,271,000.00	\$8,225,691.74	\$0.00	\$8,225,691.74	\$8,225,691.74	\$0.00	\$8,225,691.74	\$8,225,691.74	\$0.00	\$8,225,691.74	\$45,308.26	\$0.00	\$45,308.26
2000		Materiales y suministros	\$4,007,568.00	\$0.00	\$4,007,568.00	\$3,962,307.75	\$0.00	\$3,962,307.75	\$3,962,307.75	\$0.00	\$3,962,307.75	\$3,962,307.75	\$0.00	\$3,962,307.75	\$45,260.25	\$0.00	\$45,260.25
5000		Bienes muebles, inmuebles e intangibles	\$600,000.00	\$0.00	\$600,000.00	\$599,952.00	\$0.00	\$599,952.00	\$599,952.00	\$0.00	\$599,952.00	\$599,952.00	\$0.00	\$599,952.00	\$48.00	\$0.00	\$48.00
6000		Inversión pública	\$3,663,432.00	\$0.00	\$3,663,432.00	\$3,663,431.99	\$0.00	\$3,663,431.99	\$3,663,431.99	\$0.00	\$3,663,431.99	\$3,663,431.99	\$0.00	\$3,663,431.99	\$0.01	\$0.00	\$0.01
7		Sistema nacional de información para la seguridad pública.	\$8,403,116.88	\$1,403,920.64	\$9,807,037.52	\$8,320,082.11	\$1,403,583.09	\$9,723,665.20	\$8,320,082.11	\$1,403,583.09	\$9,723,665.20	\$8,320,082.11	\$1,403,583.09	\$9,723,665.20	\$83,034.77	\$337.65	\$83,372.32
3000		Servicios generales	\$ 2,357,262.88	\$1,403,920.64	\$3,761,183.52	\$2,356,696.11	\$1,403,583.09	\$3,760,279.20	\$2,356,696.11	\$1,403,583.09	\$3,760,279.20	\$2,356,696.11	\$1,403,583.09	\$3,760,279.20	\$566.77	\$337.55	\$904.32
5000		Bienes muebles, inmuebles e intangibles	\$ 6,045,854.00	\$0.00	\$6,045,854.00	\$5,963,386.00	\$0.00	\$5,963,386.00	\$5,963,386.00	\$0.00	\$5,963,386.00	\$5,963,386.00	\$0.00	\$5,963,386.00	\$82,468.00	\$0.00	\$82,468.00
9		Fortalecimiento de capacidades para la prevención y combate a delitos de alto impacto.	\$18,854,144.00	\$0.00	\$18,854,144.00	\$18,737,355.96	\$0.00	\$18,737,355.96	\$18,737,355.96	\$0.00	\$18,737,355.96	\$18,737,355.96	\$0.00	\$18,737,355.96	\$116,788.04	\$0.00	\$116,788.04
2000		Materiales y suministros	\$ 2,513,840.00	\$0.00	\$2,513,840.00	\$2,492,659.17	\$0.00	\$2,492,659.17	\$2,492,659.17	\$0.00	\$2,492,659.17	\$2,492,659.17	\$0.00	\$2,492,659.17	\$21,180.83	\$0.00	\$21,180.83
3000		Servicios generales	\$ 135,640.00	\$0.00	\$135,640.00	\$135,511.20	\$0.00	\$135,511.20	\$135,511.20	\$0.00	\$135,511.20	\$135,511.20	\$0.00	\$135,511.20	\$128.80	\$0.00	\$128.80
5000		Bienes muebles, inmuebles e intangibles	\$ 16,204,664.00	\$0.00	\$16,204,664.00	\$16,109,185.59	\$0.00	\$16,109,185.59	\$16,109,185.59	\$0.00	\$16,109,185.59	\$16,109,185.59	\$0.00	\$16,109,185.59	\$95,478.41	\$0.00	\$95,478.41
4		Implementación y desarrollo del sistema de justicia penal y sistemas complementarios. (FASP-Economías 2016)	\$214,163.14	\$0.00	\$214,163.14	\$211,990.00	\$0.00	\$211,990.00	\$211,990.00	\$0.00	\$211,990.00	\$211,990.00	\$0.00	\$211,990.00	\$2,173.14	\$0.00	\$2,173.14
5000		Bienes Muebles, Inmuebles e Intangibles	\$214,163.14	\$0.00	\$214,163.14	\$211,990.00	\$0.00	\$211,990.00	\$211,990.00	\$0.00	\$211,990.00	\$211,990.00	\$0.00	\$211,990.00	\$2,173.14	\$0.00	\$2,173.14
7		Acceso a la Justicia para las Mujeres. (FASP-2013)	\$0.00	\$33,668.43	\$33,668.43	\$0.00	\$0.00	\$0.00	\$0.00	\$0.00	\$0.00	\$0.00	\$0.00	\$0.00	\$0.00	\$33,668.43	\$33,668.43
6000		Inversión Pública	\$0.00	\$33,668.43	\$33,668.43	\$0.00	\$0.00	\$0.00	\$0.00	\$0.00	\$0.00	\$0.00	\$0.00	\$0.00	\$0.00	\$33,668.43	\$33,668.43

Realizó

 LAE. Jorge Fonseca Morales
 Depto. de Planeación y Desarrollo

Revisó

 C.P. Roberthony Estrada Patiño
 Subdirector de Planeación

Autorizó


 C.P. Alonzo A. Rustrán-Zepeda
 Director de Planeación

FORMATO GENERAL
SISTEMA NACIONAL DE SEGURIDAD PÚBLICA
AVANCE EN LA APLICACIÓN DE LOS RECURSOS ASIGNADOS A LOS PROGRAMAS DE SEGURIDAD PÚBLICA 2017
(Cifras al 31 de Diciembre del 2017)
(PESOS)
ENTIDAD FEDERATIVA: CHIAPAS

PROGRAMA	CAPÍTULO	ANEXO TECNICO/ PROGRAMA CON PRIORIDAD NACIONAL	FINANCIAMIENTO CONJUNTO														
			IMPORTE CONVENIDO			COMPROMETIDO			DEVENGADO			PAGADO			SALDO POR EJERCER		
			FEDERAL	ESTATAL	TOTAL	FEDERAL	ESTATAL	TOTAL	FEDERAL	ESTATAL	TOTAL	FEDERAL	ESTATAL	TOTAL	FEDERAL	ESTATAL	TOTAL
2		PROFESIONALIZACIÓN DE LAS INSTITUCIONES DE SEGURIDAD PÚBLICA (SESESP 2017)	27,035,476.00	0.00	27,035,476.00	27,035,476.00	0.00	27,035,476.00	27,035,476.00	0.00	27,035,476.00	27,035,476.00	0.00	27,035,476.00	0.00	0.00	0.00
3000		SERVICIOS GENERALES	27,035,476.00	0.00	27,035,476.00	27,035,476.00	0.00	27,035,476.00	27,035,476.00	0.00	27,035,476.00	27,035,476.00	0.00	27,035,476.00	0.00	0.00	0.00
		RED NACIONAL DE RADIOCOMUNICACIÓN (SESESP 2017)	2,963,307.50	15,883,096.93	18,846,404.43	2,963,307.50	15,846,317.58	18,809,625.08	2,963,307.50	15,843,096.07	18,806,403.57	2,933,770.24	15,731,054.21	18,664,824.46	9,537.26	154,042.71	163,579.97
1000		SERVICIOS PERSONALES	0.00	5,727,797.42	5,727,797.42	0.00	5,694,206.60	5,694,206.60	0.00	5,694,206.60	0.00	5,694,206.60	0.00	5,694,206.60	0.00	33,590.82	33,590.82
2000		MATERIALES Y SUMINISTROS	0.00	2,165,675.96	2,165,675.96	0.00	2,165,211.94	2,165,211.94	0.00	2,165,088.39	0.00	2,165,088.39	0.00	2,165,088.39	0.00	587.57	587.57
3000		SERVICIOS GENERALES	984,944.39	4,793,531.04	5,783,475.43	984,944.39	4,793,736.49	5,778,688.89	984,944.39	4,790,708.57	5,775,652.85	975,407.13	4,678,656.72	5,654,073.85	5,537.26	119,864.32	129,401.58
4000		TRANSFERENCIAS ASIGNACIONES, SUBSIDIOS Y OTRAS AYUDAS	0.00	0.00	0.00	0.00	0.00	0.00	0.00	0.00	0.00	0.00	0.00	0.00	0.00	0.00	0.00
5000		BIENES MUEBLES, INMUEBLES E INTANGIBLES	1,978,363.11	3,193,092.51	5,171,455.62	1,978,363.11	3,193,092.51	5,171,455.62	1,978,363.11	3,193,092.51	5,171,455.62	1,978,363.11	3,193,092.51	5,171,455.62	0.00	0.00	0.00
		SISTEMA DE VIDEO VIGILANCIA (SESESP 2017)	30,879,951.44	176,179.06	31,056,130.50	30,872,746.15	176,179.06	31,048,925.22	30,872,746.15	176,179.06	31,048,925.22	30,823,394.15	176,178.87	31,001,573.02	54,537.39	0.19	54,537.41
1000		SERVICIOS PERSONALES	3,239,648.00	176,179.06	3,415,827.06	3,239,648.00	176,179.06	3,415,827.06	3,239,648.00	176,178.87	3,415,826.87	3,239,648.00	176,178.87	3,415,826.87	0.00	0.19	0.19
3000		SERVICIOS GENERALES	12,026,869.15	0.00	12,026,869.15	12,019,663.87	0.00	12,019,663.87	12,019,663.86	0.00	12,019,663.86	11,972,311.65	0.00	11,972,311.65	54,537.29	0.00	54,537.29
5000		BIENES MUEBLES, INMUEBLES E INTANGIBLES	15,613,434.29	0.00	15,613,434.29	15,613,434.29	0.00	15,613,434.29	15,613,434.29	0.00	15,613,434.29	15,613,434.29	0.00	15,613,434.29	0.00	0.00	0.00
3		FORTALECIMIENTO DE PROGRAMAS PRIORITARIOS LOCALES DE LAS INSTITUCIONES ESTATALES DE SEGURIDAD PÚBLICA E IMPARTICIÓN DE JUSTICIA (SESESP 2017)	23,160,777.88	1,341,308.23	24,502,086.11	23,147,681.83	1,340,044.99	24,487,726.82	23,147,681.83	1,340,044.99	24,487,726.82	23,147,681.83	1,337,271.40	24,484,973.23	13,096.05	4,098.81	17,132.83
2000		MATERIALES Y SUMINISTROS	23,160,777.88	0.00	23,160,777.88	23,147,681.83	0.00	23,147,681.83	23,147,681.83	0.00	23,147,681.83	23,147,681.83	0.00	23,147,681.83	0.00	0.00	11,098.05
6000		INVERSIÓN PÚBLICA	0.00	1,341,308.23	1,341,308.23	0.00	1,340,044.99	1,340,044.99	0.00	1,340,044.99	1,340,044.99	0.00	1,337,271.40	4,098.81	0.00	4,098.81	
		FORTALECIMIENTO DE PROGRAMAS PRIORITARIOS LOCALES DE LAS INSTITUCIONES DE SEGURIDAD PÚBLICA E IMPARTICIÓN DE JUSTICIA. (RENDIMIENTOS 2017)	600,229.94	0.00	600,229.94	600,229.94	0.00	600,229.94	600,179.31	0.00	600,179.31	600,179.31	0.00	600,179.31	50.63	0.00	50.63
1000		MATERIALES Y SUMINISTROS	600,229.94	0.00	600,229.94	600,229.94	0.00	600,229.94	600,179.31	0.00	600,179.31	600,179.31	0.00	600,179.31	50.63	0.00	50.63
4		IMPLEMENTACIÓN Y DESARROLLO DEL SISTEMA DE JUSTICIA PENAL Y SISTEMAS COMPLEMENTARIOS (SESESP 2017)	0.00	2,928,861.50	2,928,861.50	0.00	2,928,861.50	2,928,861.50	0.00	2,928,861.50	2,928,861.50	0.00	2,928,861.50	2,928,861.50	0.00	0.00	0.00
2000		MATERIALES Y SUMINISTROS	0.00	2,310,001.50	2,310,001.50	0.00	2,310,001.50	2,310,001.50	0.00	2,310,001.50	2,310,001.50	0.00	2,310,001.50	2,310,001.50	0.00	0.00	0.00
5000		BIENES MUEBLES, INMUEBLES E INTANGIBLES	0.00	618,860.00	618,860.00	0.00	618,860.00	618,860.00	0.00	618,860.00	618,860.00	0.00	618,860.00	618,860.00	0.00	0.00	0.00
		SISTEMA NACIONAL DE INFORMACIÓN (BASE DE DATOS 2017)	2,811,128.06	10,264,509.47	13,075,637.53	2,811,128.06	10,297,385.22	13,108,513.28	2,811,128.06	10,296,346.03	13,107,474.09	2,811,128.06	9,929,502.43	12,740,630.49	0.00	435,007.04	435,007.04
1000		SERVICIOS PERSONALES	0.00	7,358,024.66	7,358,024.66	0.00	7,345,382.40	7,345,382.40	0.00	7,345,382.40	7,345,382.40	0.00	7,055,369.86	7,055,369.86	0.00	312,660.82	312,660.82
2000		MATERIALES Y SUMINISTROS	0.00	785,907.47	785,907.47	0.00	785,470.63	785,470.63	0.00	785,131.44	785,131.44	0.00	785,131.44	785,131.44	0.00	776.03	776.03
3000		SERVICIOS GENERALES	793,783.39	1,950,872.97	2,744,656.36	793,783.39	1,957,609.31	2,751,392.61	793,783.39	1,956,909.31	2,750,697.61	793,783.39	1,880,084.25	2,679,872.55	0.00	100,588.72	100,588.72
4000		TRANSFERENCIAS ASIGNACIONES, SUBSIDIOS Y OTRAS AYUDAS	0.00	239,504.37	239,504.37	0.00	208,922.88	208,922.88	0.00	208,922.88	208,922.88	0.00	208,922.88	208,922.88	0.00	20,981.49	20,981.49
5000		BIENES MUEBLES, INMUEBLES E INTANGIBLES	2,017,339.76	0.00	2,017,339.76	2,017,339.76	0.00	2,017,339.76	2,017,339.76	0.00	2,017,339.76	2,017,339.76	0.00	2,017,339.76	0.00	0.00	0.00
		SISTEMA NACIONAL DE INFORMACIÓN (RENDIMIENTOS 2017)	450,000.00	285,764.13	735,764.13	449,999.99	285,764.13	735,764.12	449,999.99	285,764.13	735,764.12	449,999.99	285,764.13	735,764.12	0.01	0.00	0.01
1000		SERVICIOS PERSONALES	0.00	285,764.13	285,764.13	0.00	285,764.13	285,764.13	0.00	285,764.13	285,764.13	0.00	285,764.13	285,764.13	0.00	0.00	0.00
5000		BIENES MUEBLES, INMUEBLES E INTANGIBLES	450,000.00	0.00	450,000.00	449,999.99	0.00	449,999.99	449,999.99	0.00	449,999.99	449,999.99	0.00	449,999.99	0.01	0.00	0.01
		REGISTRO PÚBLICO VEHICULAR (SESESP 2017)	3,441,480.92	11,898,189.69	15,339,670.61	3,434,606.50	11,855,543.84	15,290,150.34	3,434,606.50	11,851,247.72	15,285,854.22	3,434,606.50	11,803,709.41	14,939,315.91	6,834.42	394,480.28	401,314.70
1000		SERVICIOS PERSONALES	0.00	4,839,176.54	4,839,176.54	0.00	4,918,510.17	4,918,510.17	0.00	4,918,510.17	4,918,510.17	0.00	4,745,841.31	4,745,841.31	0.00	192,335.23	192,335.23
2000		MATERIALES Y SUMINISTROS	0.00	1,047,633.19	1,047,633.19	0.00	1,047,538.19	1,047,538.19	0.00	1,045,308.07	1,045,308.07	0.00	1,045,308.07	1,045,308.07	0.00	2,235.12	2,235.12
3000		SERVICIOS GENERALES	556,254.12	5,771,247.21	6,327,501.33	549,419.70	5,757,109.34	6,306,529.04	549,419.70	5,755,013.34	6,304,433.07	5,579,173.89	6,118,309.59	6,834.42	193,073.33	193,073.33	
4000		TRANSFERENCIAS ASIGNACIONES, SUBSIDIOS Y OTRAS AYUDAS	0.00	136,116.65	136,116.65	0.00	123,370.24	123,370.24	0.00	123,370.24	123,370.24	0.00	123,370.24	123,370.24	0.00	0.00	0.00
5000		BIENES MUEBLES, INMUEBLES E INTANGIBLES	2,885,186.80	4,015.90	2,889,202.70	2,885,186.80	4,015.90	2,889,202.70	2,885,186.80	4,015.90	2,889,202.70	2,885,186.80	4,015.90	2,889,202.70	0.00	0.00	0.00
		SISTEMA NACIONAL DE ATENCIÓN DE LLAMADAS DE EMERGENCIA Y DENUNCIAS CIUDADANAS (SESESP 2017)	31,335,017.79	11,111,378.51	42,446,396.30	31,335,017.79	11,066,937.68	42,401,955.47	31,335,017.79	11,066,937.68	42,401,955.47	31,347,824.73	11,064,299.19	42,411,132.88	7,183.04	47,273.38	54,461.40
1000		SERVICIOS PERSONALES	0.00	9,718,214.09	9,718,214.09	0.00	9,710,479.46	9,710,479.46	0.00	9,710,479.46	9,710,479.46	0.00	9,710,479.46	9,710,479.46	0.00	7,973.18	7,973.18
2000		MATERIALES Y SUMINISTROS	0.00	58,000.00	58,000.00	0.00	57,671.10	57,671.10	0.00	57,671.10	57,671.10	0.00	57,671.10	57,671.10	0.00	328.80	328.80
3000		SERVICIOS GENERALES	26,874,853.14	1,335,364.42	28,210,217.56	26,874,853.14	1,299,387.12	28,173,240.26	26,874,853.14	1,299,387.12	28,173,240.26	26,867,670.10	1,296,387.12	28,164,607.22	7,183.04	38,977.30	46,160.34
4000		TRANSFERENCIAS ASIGNACIONES, SUBSIDIOS Y OTRAS AYUDAS	0.00	0.00	0.00	0.00	0.00	0.00	0.00	0.00	0.00	0.00	0.00	0.00	0.00	0.00	0.00
5000		BIENES MUEBLES, INMUEBLES E INTANGIBLES	4,480,164.65	0.00	4,480,164.65	4,480,164.65	0.00	4,480,164.65	4,480,164.65	0.00	4,480,164.65	4,480,164.65	0.00	4,480,164.65	0.00	0.00	0.00
		SISTEMA NACIONAL DE ATENCIÓN DE LLAMADAS DE EMERGENCIAS Y DENUNCIAS CIUDADANAS (RENDIMIENTOS FINANCIEROS 2017)	320,110.68	0.00	320,110.68	320,110.68	0.00	320,110.68	320,110.68	0.00	320,110.68	320,110.68	0.00	320,110.68	0.00	0.00	0.00
1000		SERVICIOS GENERALES	320,110.68	0.00	320,110.68	320,110.68	0.00	320,110.68	320,110.68	0.00	320,110.68	320,110.68	0.00	320,110.68	0.00	0.00	0.00
		SEGUIMIENTO Y EVALUACIÓN (SESESP 2017)	1,415,200.00	8,245,161.12	9,660,361.12	1,415,200.00	8,183,473.40	9,598,673.40	1,415,200.00	8,180,232.38	9,598,432.38	1,415,200.00	7,865,118.90	9,240,318.90	0.00	380,042.62	380,042.62
1000		SERVICIOS PERSONALES	0.00	5,316,622.14	5,316,622.14	0.00	5,311,437.95	5,311,437.95	0.00	5,311,437.95	5,311,437.95	0.0					

5000	Bienes Muebles, Inmuebles e Intangibles	0.00	149,988.00	149,988.00	0.00	149,988.00	149,988.00	0.00	149,988.00	149,988.00	0.00	149,988.00	149,988.00	0.00	0.00	0.00
CONSTRUCCIÓN DEL CUARTEL GENERAL LLANO SAN JUAN DE LA SECRETARIA DE SEGURIDAD Y PROTECCIÓN CIUDADANA, MUNICIPIO DE COCOCOCALITLA DE ESPINOSA, CHIAPAS (PROYECTO EN PROCESO DE EJECUCIÓN) (RENDIMIENTOS 2017)		2,082,905.00	0.00	2,082,905.00	2,082,905.00	0.00	2,082,905.00	2,082,905.00	0.00	2,082,905.00	2,082,905.00	0.00	2,082,905.00	2,082,905.00	0.00	0.00
6000	INVERSIÓN PÚBLICA	2,082,905.00	0.00	2,082,905.00	2,082,905.00	0.00	2,082,905.00	2,082,905.00	0.00	2,082,905.00	2,082,905.00	0.00	2,082,905.00	2,082,905.00	0.00	0.00

SERVIDOR PÚBLICO QUE ACTUALIZO: L.A. E. ALICIA SÁNCHEZ ROJAS, ANALISTA DEL PROGRAMA SISTEMA NACIONAL DE INFORMACIÓN
 DEPENDENCIA: SECRETARÍA EJECUTIVA DEL SISTEMA ESTATAL DE SEGURIDAD PÚBLICA DEL ESTADO DE CHIAPAS P.WEB: <http://www.sesesp.chiapas.gob.mx>
 DIRECCION: BOULEVARD, FIDEL VELAZQUEZ 57N CP 29047, TUXTLA GUTIERREZ, CHIAPAS, MEXICO. CONMUTADOR: (961) 6179700, EXTS. 15017 Y/O 15033

Yo, Bo. 

Luz María Alejandra Gutiérrez Moreno
 JEFA DE LA UNIDAD DE APOYO ADMINISTRATIVO



FORMATO GENERAL
SISTEMA NACIONAL DE SEGURIDAD PÚBLICA
AVANCE EN LA APLICACIÓN DE LOS RECURSOS ASIGNADOS A LOS PROGRAMAS DE SEGURIDAD PÚBLICA 2017
(Cifras al 31 de Diciembre del 2017)
(PESOS)
ENTIDAD FEDERATIVA: CHIAPAS

PROGRAMA	CAPÍTULO	ANEXO TECNICO/ PROGRAMA CON PRIORIDAD NACIONAL	FINANCIAMIENTO CONJUNTO														
			IMPORTE CONVENIDO			COMPROMETIDO			DEVENGADO			PAGADO			SALDO POR EJERCER		
			FEDERAL	ESTATAL	TOTAL	FEDERAL	ESTATAL	TOTAL	FEDERAL	ESTATAL	TOTAL	FEDERAL	ESTATAL	TOTAL	FEDERAL	ESTATAL	TOTAL
2	3000	PROFESIONALIZACIÓN DE LAS INSTITUCIONES DE SEGURIDAD PÚBLICA (PROYECTO DE PROGRAMA DE INVERSIÓN EN PROCESO DE EJECUCIÓN) (SESESP 2016)	200,000.00	0.00	200,000.00	200,000.00	0.00	200,000.00	200,000.00	0.00	200,000.00	200,000.00	0.00	200,000.00	0.00	0.00	0.00
		SERVICIOS GENERALES	200,000.00	0.00	200,000.00	200,000.00	0.00	200,000.00	200,000.00	0.00	200,000.00	200,000.00	0.00	200,000.00	0.00	0.00	0.00
2000		PROFESIONALIZACIÓN DE LAS INSTITUCIONES DE SEGURIDAD PÚBLICA (RENDIMIENTOS 2016) (PROYECTO DE INVERSIÓN EN PROCESO DE EJECUCIÓN) (SESESP 2016)	349,999.76	0.00	349,999.76	349,999.76	0.00	349,999.76	349,999.76	0.00	349,999.76	349,999.76	0.00	349,999.76	0.00	0.00	0.00
		MATERIALES Y SUMINISTROS	349,999.76	0.00	349,999.76	349,999.76	0.00	349,999.76	349,999.76	0.00	349,999.76	349,999.76	0.00	349,999.76	0.00	0.00	0.00
2000		RED NACIONAL DE RADIOCOMUNICACIÓN (PROYECTO DE PROGRAMA DE INVERSIÓN EN PROCESO DE EJECUCIÓN) (SESESP 2016)	0.00	2,238.73	2,238.73	0.00	2,233.05	2,233.05	0.00	2,233.05	2,233.05	0.00	2,233.05	2,233.05	0.00	23.68	23.68
		MATERIALES Y SUMINISTROS	0.00	1,779.07	1,779.07	0.00	1,769.05	1,769.05	0.00	1,769.05	1,769.05	0.00	1,769.05	1,769.05	0.00	10.02	10.02
3000		SERVICIOS GENERALES	0.00	479.66	479.66	0.00	464.00	464.00	0.00	464.00	464.00	0.00	464.00	464.00	0.00	13.66	13.66
		RED NACIONAL DE RADIOCOMUNICACIÓN (ECONOMÍAS 2016)	23,069.36	1,578,563.88	1,601,633.24	23,069.36	1,577,864.88	1,600,934.24	23,069.36	1,577,864.88	1,600,934.24	23,069.36	1,568,592.49	1,591,662.05	0.00	9,973.19	9,973.19
2000		MATERIALES Y SUMINISTROS	4,521.70	329,989.94	334,511.64	4,521.70	329,539.94	334,061.64	4,521.70	329,539.94	334,061.64	4,521.70	329,305.75	333,827.45	0.00	684.19	684.19
		SERVICIOS GENERALES	18,547.66	1,151,684.33	1,170,231.99	18,547.66	1,150,993.33	1,169,540.99	18,547.66	1,150,993.33	1,169,540.99	18,547.66	1,142,395.33	1,160,949.99	0.00	9,189.00	9,189.00
5000		BIENES MUEBLES, INMUEBLES E INTANGIBLES	0.00	296,891.61	296,891.61	0.00	296,891.61	296,891.61	0.00	296,891.61	296,891.61	0.00	296,891.61	296,891.61	0.00	0.00	0.00
		RED NACIONAL DE RADIOCOMUNICACIÓN (RENDIMIENTOS FINANCIEROS 2016)	668,176.94	0.00	668,176.94	668,176.94	0.00	668,176.94	668,176.94	0.00	668,176.94	668,176.94	0.00	668,176.94	0.00	0.00	0.00
2000		MATERIALES Y SUMINISTROS	72,194.13	0.00	72,194.13	72,194.13	0.00	72,194.13	72,194.13	0.00	72,194.13	72,194.13	0.00	72,194.13	0.00	0.00	0.00
		SERVICIOS GENERALES	743,182.81	0.00	743,182.81	743,182.81	0.00	743,182.81	743,182.81	0.00	743,182.81	743,182.81	0.00	743,182.81	0.00	0.00	0.00
5000		BIENES MUEBLES, INMUEBLES E INTANGIBLES	52,800.00	0.00	52,800.00	52,800.00	0.00	52,800.00	52,800.00	0.00	52,800.00	52,800.00	0.00	52,800.00	0.00	0.00	0.00
		RED NACIONAL DE RADIOCOMUNICACIÓN (RENDIMIENTOS FINANCIEROS 2016)	108,059.80	0.00	108,059.80	108,059.80	0.00	108,059.80	108,059.80	0.00	108,059.80	108,059.80	0.00	108,059.80	0.00	0.00	0.00
2000		MATERIALES Y SUMINISTROS	108,059.80	0.00	108,059.80	108,059.80	0.00	108,059.80	108,059.80	0.00	108,059.80	108,059.80	0.00	108,059.80	0.00	0.00	0.00
		SISTEMA DE VIDEO VIGILANCIA (AHORROS PRESUPUESTARIOS 2016)	17,695,068.14	856,156.08	18,551,224.22	17,685,872.39	855,930.70	18,541,803.09	17,685,872.39	855,930.70	18,541,803.09	17,685,872.39	855,930.70	18,541,803.09	9,195.75	225.38	9,421.13
2000		MATERIALES Y SUMINISTROS	1,896,610.60	498,210.00	2,394,820.60	1,895,774.14	497,990.27	2,393,764.41	1,895,774.14	497,990.27	2,393,764.41	1,895,774.14	497,990.27	2,393,764.41	836.46	219.73	1,056.19
		SERVICIOS GENERALES	6,473,628.41	0.00	6,473,628.41	6,473,530.80	0.00	6,473,530.80	6,473,530.80	0.00	6,473,530.80	6,473,530.80	0.00	6,473,530.80	97.61	0.00	97.61
5000		BIENES MUEBLES, INMUEBLES E INTANGIBLES	9,324,829.13	357,946.00	9,682,775.13	9,316,587.45	357,940.43	9,674,527.88	9,316,587.45	357,940.43	9,674,527.88	9,316,587.45	357,940.43	9,674,527.88	8,261.68	5.65	8,267.33
		SISTEMA DE VIDEO VIGILANCIA (PROYECTO DE PROGRAMA DE INVERSIÓN EN PROCESO DE EJECUCIÓN) (SESESP 2016)	312,434.38	0.00	312,434.38	312,434.32	0.00	312,434.32	312,434.32	0.00	312,434.32	312,434.32	0.00	312,434.32	0.26	0.00	0.26
3000		SERVICIOS GENERALES	312,434.38	0.00	312,434.38	312,434.32	0.00	312,434.32	312,434.32	0.00	312,434.32	312,434.32	0.00	312,434.32	0.26	0.00	0.26
		FORTALECIMIENTO DE PROGRAMAS PRIORITARIOS LOCALES DE LAS INSTITUCIONES ESTATALES DE SEGURIDAD PÚBLICA E IMPARTICIÓN DE JUSTICIA (ECONOMÍAS 2012 Y 2013)	333,706.94	42,268.49	375,975.43	333,256.28	41,558.60	374,814.88	333,256.28	41,558.60	374,814.88	333,256.28	41,558.60	374,814.88	450.66	709.89	1,160.55
2000		MATERIALES Y SUMINISTROS	333,706.94	42,268.49	375,975.43	333,256.28	41,558.60	374,814.88	333,256.28	41,558.60	374,814.88	333,256.28	41,558.60	374,814.88	450.66	709.89	1,160.55
		FORTALECIMIENTO DE PROGRAMAS PRIORITARIOS LOCALES DE LAS INSTITUCIONES ESTATALES DE SEGURIDAD PÚBLICA E IMPARTICIÓN DE JUSTICIA (RENDIMIENTOS FINANCIEROS 2012 Y 2013)	898,964.29	35,200.43	934,164.72	898,964.29	34,079.25	933,043.54	898,964.29	34,079.25	933,043.54	898,964.29	34,079.25	933,043.54	0.00	1,121.18	1,121.18
2000		MATERIALES Y SUMINISTROS	898,964.29	35,200.43	934,164.72	898,964.29	34,079.25	933,043.54	898,964.29	34,079.25	933,043.54	898,964.29	34,079.25	933,043.54	0.00	1,121.18	1,121.18
		FORTALECIMIENTO DE PROGRAMAS PRIORITARIOS LOCALES DE LAS INSTITUCIONES ESTATALES DE SEGURIDAD PÚBLICA E IMPARTICIÓN DE JUSTICIA (RENDIMIENTOS FINANCIEROS 2016 Y 2017)	942,658.11	0.00	942,658.11	941,846.19	0.00	941,846.19	941,846.19	0.00	941,846.19	941,846.19	0.00	941,846.19	811.92	0.00	811.92
2000		MATERIALES Y SUMINISTROS	942,658.11	0.00	942,658.11	941,846.19	0.00	941,846.19	941,846.19	0.00	941,846.19	941,846.19	0.00	941,846.19	811.92	0.00	811.92
		FORTALECIMIENTO DE PROGRAMAS PRIORITARIOS LOCALES DE LAS INSTITUCIONES ESTATALES DE SEGURIDAD PÚBLICA E IMPARTICIÓN DE JUSTICIA (ECONOMÍAS 2016)	378,130.05	219,866.33	597,996.44	378,130.05	219,866.33	597,996.44	378,130.05	219,866.33	597,996.44	378,130.05	219,866.33	597,996.44	0.00	0.00	0.00
2000		MATERIALES Y SUMINISTROS	378,130.05	219,866.33	597,996.44	378,130.05	219,866.33	597,996.44	378,130.05	219,866.33	597,996.44	378,130.05	219,866.33	597,996.44	0.00	0.00	0.00



GOBIERNO DE CHIRIQUÍ

FINANCIAMIENTO CONTINUA PARA LA SEGURIDAD PÚBLICA
ESTRUCTURA PROGRAMÁTICA PARA EL SEGUIMIENTO DE LOS RECURSOS 2017
ENTIDAD FEDERATIVA: CHIRIQUÍ



Table with columns for ASES, PROGRAMAS, SUBPROGRAMAS, OBJETOS, ACTIVIDADES, PROGRAMAS CON PROYECTO NACIONAL, APORTACIONES FEDERALES (FASP), RECURSOS RESERVADOS, RECURSOS COMPROMISADOS, META CORRIDA Y VIGILADA, META ALCANZADA, META POR ALCANZAR.

Table with columns for Program, Budget Type, and Financial Data. Includes sub-headers for 'OPCION DE LOS RECURSOS' (Federal, Municipal, Subtotal) and 'FUENTES DE RECURSOS' (Federal, Municipal, Subtotal). Rows list various programs like 'Mantenimiento y Asesoría Técnica de Equipos de Protección Civil' and 'Atención Médica de Emergencia y Urgencias'.

Main data table with columns for AÑO, UNIDAD, PROGRAMA, SUBPROGRAMA, PROYECTO, ACTIVIDAD, and various financial breakdowns (APORTACIONES FEDERALES, ESTATALES, FINANCIAMIENTO, etc.)

Handwritten signature: Lic. María Alejandra Gutiérrez Moreno, JEFA DE LA UNIDAD DE APOYO ADMINISTRATIVO. Includes logo of CHIHUAHUA (OS) UNIF.



GOBIERNO DEL
ESTADO DE CHIAPAS

FORMATO GENERAL
SISTEMA NACIONAL DE SEGURIDAD PÚBLICA
AVANCE EN LA APLICACIÓN DE LOS RECURSOS ASIGNADOS A LOS PROGRAMAS DE SEGURIDAD PÚBLICA 2017
(Cifras al 31 de Diciembre de 2017)
(PESOS)
ENTIDAD FEDERATIVA: CHIAPAS

CENTRO ESTATAL DE PREVENCIÓN
SOCIAL DE LA VIOLENCIA
Y PARTICIPACIÓN CIUDADANA

PROGRAMA	CAPÍTULO	ANEXO TECNICO/ PROGRAMA CON PRIORIDAD NACIONAL	FINANCIAMIENTO CONJUNTO														
			IMPORTE CONVENIDO			COMPROMETIDO			DEVENGADO			PAGADO			SALDO POR EJERCER		
			FEDERAL	ESTATAL	TOTAL	FEDERAL	ESTATAL	TOTAL	FEDERAL	ESTATAL	TOTAL	FEDERAL	ESTATAL	TOTAL	FEDERAL	ESTATAL	TOTAL
		DESARROLLO DE CAPACIDADES EN LAS INSTITUCIONES LOCALES PARA EL DISEÑO DE POLÍTICAS PÚBLICAS DESTINADAS A LA PREVENCIÓN SOCIAL DE LA VIOLENCIA Y LA DELINCUENCIA CON PARTICIPACIÓN CIUDADANA EN TEMAS DE SEGURIDAD PÚBLICA (2017)	208,670.31	13,924,974.35	14,133,644.66	205,268.57	13,869,020.75	14,074,289.32	205,268.57	13,869,020.75	14,074,289.32	205,268.57	13,717,946.02	13,923,214.59	3,401.74	55,953.60	59,355.34
1	1000	Servicios Personales	0.00	3,736,978.26	3,736,978.26	0.00	3,682,123.25	3,682,123.25	0.00	3,682,123.25	3,682,123.25	0.00	3,541,745.52	3,541,745.52	0.00	54,855.01	54,855.01
	2000	Materiales y Suministros	40,000.00	206,842.52	246,842.52	40,000.00	206,841.50	246,841.50	40,000.00	206,841.50	246,841.50	40,000.00	206,841.50	246,841.50	0.00	1.02	1.02
	3000	Servicios Generales	64,000.00	9,981,153.57	10,045,153.57	64,000.00	9,980,056.00	10,044,056.00	64,000.00	9,980,056.00	10,044,056.00	64,000.00	9,969,359.00	10,033,359.00	0.00	1,097.57	1,097.57
	4000	Otros Subsidios	104,670.31	0.00	104,670.31	101,268.57	0.00	101,268.57	101,268.57	0.00	101,268.57	101,268.57	0.00	101,268.57	3,401.74	0.00	3,401.74
2		DESARROLLO, PROFESIONALIZACIÓN Y CAPACITACION POLICIAL (2017)	0.00	350,000.00	350,000.00	0.00	270,000.00	270,000.00	0.00	270,000.00	270,000.00	0.00	270,000.00	270,000.00	0.00	80,000.00	80,000.00
	3000	Servicios Generales	0.00	350,000.00	350,000.00	0.00	270,000.00	270,000.00	0.00	270,000.00	270,000.00	0.00	270,000.00	270,000.00	0.00	80,000.00	80,000.00

Revisó

C.P. JULIO CESAR PARREZ DEL BARCO
ENLACE "D"

Vo. Bo.

LIC. ANA KAREN MONZÓN PÉREZ
JEFE DEL ÁREA DE APOYO ADMINISTRATIVO

SERVIDOR PÚBLICO QUE ACTUALIZÓ: LIC. JUAN CARLOS GONZÁLEZ SÁNCHEZ, ANALISTA "G" DEL CENTRO ESTATAL DE PREVENCIÓN SOCIAL DE LA VIOLENCIA Y LA DELINCUENCIA CON PARTICIPACIÓN CIUDADANA.

Dirección: Boulevard, Fidel Velázquez S/N CP 29047, Tuxtla Gutiérrez, Chiapas, México

Conmutador: (961) 6179700, exts. 15015 • <http://www.resp.chiapas.gob.mx>



GOBIERNO DEL ESTADO DE CHIAPAS

FORMATO GENERAL
 SISTEMA NACIONAL DE SEGURIDAD PÚBLICA
 AVANCE EN LA APLICACIÓN DE LOS RECURSOS ASIGNADOS A LOS PROGRAMAS DE SEGURIDAD PÚBLICA 2017
 (Cifras al 31 de Diciembre de 2017)
 (PESOS)
 ENTIDAD FEDERATIVA: CHIAPAS

CENTRO ESTATAL DE PREVENCIÓN SOCIAL DE LA VIOLENCIA Y PARTICIPACIÓN CIUDADANA

PROGRAMA	CAPÍTULO	ANEXO TECNICO/PROGRAMA CON PRIORIDAD NACIONAL	FINANCIAMIENTO CONJUNTO														
			IMPORTE CONVENIDO			COMPROMETIDO			DEVENGADO			PAGADO			SALDO POR EJERCER		
			FEDERAL	ESTATAL	TOTAL	FEDERAL	ESTATAL	TOTAL	FEDERAL	ESTATAL	TOTAL	FEDERAL	ESTATAL	TOTAL	FEDERAL	ESTATAL	TOTAL
1		DESARROLLO DE CAPACIDADES EN LAS INSTITUCIONES LOCALES PARA EL DISEÑO DE POLITICAS PÚBLICAS DESTINADAS A LA PREVENCIÓN SOCIAL DE LA VIOLENCIA Y LA DELINCUENCIA CON PARTICIPACIÓN CIUDADANA EN TEMAS DE SEGURIDAD PÚBLICA (ECONOMIAS 2016)	0.00	29,707.09	29,707.09	0.00	29,707.00	29,707.00	0.00	29,707.00	29,707.00	0.00	29,707.00	29,707.00	0.00	0.00	0.00
	5000	Bienes Muebles, inmuebles e intangibles	0.00	29,707.09	29,707.09	0.00	29,707.00	29,707.00	0.00	29,707.00	29,707.00	0.00	29,707.00	29,707.00	0.00	0.00	0.00
1		DESARROLLO DE CAPACIDADES EN LAS INSTITUCIONES LOCALES PARA EL DISEÑO DE POLITICAS PÚBLICAS DESTINADAS A LA PREVENCIÓN SOCIAL DE LA VIOLENCIA Y LA DELINCUENCIA CON PARTICIPACIÓN CIUDADANA EN TEMAS DE SEGURIDAD PÚBLICA (ECONOMIAS 2014)	0.00	95,489.16	95,489.16	0.00	95,489.16	95,489.16	0.00	95,489.16	95,489.16	0.00	95,489.16	95,489.16	0.00	0.00	0.00
	1000	Servicios Personales	0.00	78,122.16	78,122.16	0.00	78,122.16	78,122.16	0.00	78,122.16	78,122.16	0.00	78,122.16	78,122.16	0.00	0.00	0.00
	3000	Servicios Generales	0.00	17,367.00	17,367.00	0.00	17,367.00	17,367.00	0.00	17,367.00	17,367.00	0.00	17,367.00	17,367.00	0.00	0.00	0.00
1		DESARROLLO DE CAPACIDADES EN LAS INSTITUCIONES LOCALES PARA EL DISEÑO DE POLITICAS PÚBLICAS DESTINADAS A LA PREVENCIÓN SOCIAL DE LA VIOLENCIA Y LA DELINCUENCIA CON PARTICIPACIÓN CIUDADANA EN TEMAS DE SEGURIDAD PÚBLICA (ECONOMIAS 2013)	0.00	582,067.11	582,067.11	0.00	582,067.11	582,067.11	0.00	582,067.11	582,067.11	0.00	582,067.11	582,067.11	0.00	0.00	0.00
	1000	Servicios Personales	0.00	582,067.11	582,067.11	0.00	582,067.11	582,067.11	0.00	582,067.11	582,067.11	0.00	582,067.11	582,067.11	0.00	0.00	0.00
1		DESARROLLO DE CAPACIDADES EN LAS INSTITUCIONES LOCALES PARA EL DISEÑO DE POLITICAS PÚBLICAS DESTINADAS A LA PREVENCIÓN SOCIAL DE LA VIOLENCIA Y LA DELINCUENCIA CON PARTICIPACIÓN CIUDADANA EN TEMAS DE SEGURIDAD PÚBLICA (ECONOMIAS 2012)	0.00	404,558.96	404,558.96	0.00	400,200.00	400,200.00	0.00	40,200.00	40,200.00	0.00	400,200.00	400,200.00	0.00	4,358.96	4,358.96
	3000	Servicios Generales	0.00	404,558.96	404,558.96	0.00	400,200.00	400,200.00	0.00	40,200.00	40,200.00	0.00	400,200.00	400,200.00	0.00	4,358.96	4,358.96

SERVIDOR PÚBLICO QUE ACTUALIZÓ: LIC. JUAN CARLOS CAJICHO SÁNCHEZ, ANALISTA "G" DEL CENTRO ESTATAL DE PREVENCIÓN SOCIAL DE LA VIOLENCIA Y LA DELINCUENCIA CON PARTICIPACIÓN CIUDADANA.
 Dirección: Boulevard, Fidel Velázquez 5/N CP 29047, Tuxtla Gutiérrez, Chiapas, México
 Conmutador: (961) 6179700, exts. 15015 • <http://www.cesp.chiapas.gob.mx>

Revisó
 C.P. JULIO CESAR PARRIZ DEL BARCO
 ENLACE

Vo. Bo.
 LIC. KARA KAREN MONZÓN PÉREZ
 JEFA DEL ÁREA DE APOYO ADMINISTRATIVO

FORMATO GENERAL
SISTEMA NACIONAL DE SEGURIDAD PÚBLICA
AVANCE EN LA APLICACIÓN DE LOS RECURSOS ASIGNADOS A LOS PROGRAMAS DE SEGURIDAD PÚBLICA 2017
(Cifras al 31 de Diciembre de 2017)
(PESOS)
ENTIDAD FEDERATIVA: CHIAPAS

PROGRAMA	CAPITULO	ANEXO TÉCNICO/PROGRAMA CON PRIORIDAD NACIONAL	FINANCIAMIENTO CONJUNTO														
			IMPORTE CONVENIDO			COMPROMETIDO			DEVENGADO			PAGADO			SALDO POR EJERCER		
			FEDERAL	ESTATAL	TOTAL	FEDERAL	ESTATAL	TOTAL	FEDERAL	ESTATAL	TOTAL	FEDERAL	ESTATAL	TOTAL	FEDERAL	ESTATAL	TOTAL
02		Fortalecimiento de las Capacidades de Evaluación en Control de Confianza	5,708,574.00	25,008,622.46	30,717,196.46	5,707,591.73	24,797,969.84	30,505,561.57	5,707,591.73	24,797,969.84	30,505,561.57	5,707,591.73	24,797,969.84	30,505,561.57	982.27	210,652.62	211,634.89
	1000	Servicios Personales	0.00	21,353,688.66	21,353,688.66	0.00	21,182,633.95	21,182,633.95	0.00	21,182,633.95	21,182,633.95	0.00	21,182,633.95	21,182,633.95	0.00	171,054.71	171,054.71
	2000	Materiales y Suministros	4,450,769.77	828,987.05	5,279,756.82	4,449,787.50	828,977.03	5,278,764.53	4,449,787.50	828,977.03	5,278,764.53	4,449,787.50	828,977.03	5,278,764.53	982.27	10.02	992.29
	3000	Servicios Generales	0.00	2,825,946.75	2,825,946.75	0.00	2,786,358.86	2,786,358.86	0.00	2,786,358.86	2,786,358.86	0.00	2,786,358.86	2,786,358.86	0.00	39,587.89	39,587.89
	4000	Transferencias, Asignaciones, Subsidios y Otras Ayudas	0.00	0.00	0.00	0.00	0.00	0.00	0.00	0.00	0.00	0.00	0.00	0.00	0.00	0.00	0.00
	5000	Bienes Muebles, Inmuebles e Intangibles	1,257,804.23	0.00	1,257,804.23	1,257,804.23	0.00	1,257,804.23	1,257,804.23	0.00	1,257,804.23	1,257,804.23	0.00	1,257,804.23	0.00	0.00	0.00
02		Fortalecimiento de las Capacidades de Evaluación en Control de Confianza (Economías 2016)	288,300.13	2,770,842.96	3,059,143.09	288,300.13	2,768,995.90	3,057,296.03	288,300.13	2,768,995.90	3,057,296.03	288,300.13	2,768,995.90	3,057,296.03	0.00	1,847.06	1,847.06
	2000	Materiales y Suministros	36,428.53	2,434,014.07	2,470,442.60	36,428.53	2,432,167.01	2,468,595.54	36,428.53	2,432,167.01	2,468,595.54	36,428.53	2,432,167.01	2,468,595.54	0.00	1,847.06	1,847.06
	3000	Servicios Generales	21,496.96	92,482.14	113,979.10	21,496.96	92,482.14	113,979.10	21,496.96	92,482.14	113,979.10	21,496.96	92,482.14	113,979.10	0.00	0.00	0.00
	5000	Bienes Muebles, Inmuebles e Intangibles	230,374.64	244,346.75	474,721.39	230,374.64	244,346.75	474,721.39	230,374.64	244,346.75	474,721.39	230,374.64	244,346.75	474,721.39	0.00	0.00	0.00

* Fuente de Información: Estado Presupuestal que emite el SIAE con corte al 31 de Diciembre del 2017.



Mtro. Alfredo de Jesús Hernández Ovalle
Jefe de la Unidad de Planeación

