

SECRETARIA DE SEGURIDAD Y PROTECCION CIUDADANA

FORMATO GENERAL

SISTEMA NACIONAL DE SEGURIDAD PUBLICA

AVANCE EN LA APLICACION DE LOS RECURSOS ASIGNADOS A LOS PROGRAMAS DE SEGURIDAD PUBLICA 2018

(cifras al 30 de Septiembre del 2018)

(PESOS)

ENTIDAD FEDERATIVA: CHIAPAS



ESTADO DE CHIAPAS



PROGRAMA	CAPITULO	ANEXO TECNICO/PROGRAMA CON PRIORIDAD NACIONAL	FINANCIAMIENTO CONJUNTO														
			IMPORTE CONVENIDO			COMPROMETIDO			DEVENGADO			PAGADO			SALDO POR EJERCER		
			FEDERAL	ESTATAL	TOTAL	FEDERAL	ESTATAL	TOTAL	FEDERAL	ESTATAL	TOTAL	FEDERAL	ESTATAL	TOTAL	FEDERAL	ESTATAL	TOTAL
3		Profesionalizacion de las Instituciones de Seguridad Publica	21,757,779.99	0.00	21,757,779.99	18,500,533.33	0.00	18,500,533.33	18,500,533.33	0.00	18,500,533.33	18,500,533.33	0.00	18,500,533.33	3,257,246.66	0.00	3,257,246.66
3000		Servicios Generales	21,757,779.99	0.00	21,757,779.99	18,500,533.33	0.00	18,500,533.33	18,500,533.33	0.00	18,500,533.33	18,500,533.33	0.00	18,500,533.33	3,257,246.66	0.00	3,257,246.66
8		Fortalecimiento de la Autoridad Administrativa Especializada del Sistema de Justicia Penal para Adolescentes	941,639.00	0.00	941,639.00	439,368.56	0.00	439,368.56	439,368.56	0.00	439,368.56	439,368.56	0.00	439,368.56	502,270.44	0.00	502,270.44
2000		Materiales y Suministros	441,639.00	0.00	441,639.00	439,368.56	0.00	439,368.56	439,368.56	0.00	439,368.56	439,368.56	0.00	439,368.56	2,270.44	0.00	2,270.44
5000		Bienes Muebles, Inmuebles e Intangibles	500,000.00	0.00	500,000.00	0.00	0.00	0.00	0.00	0.00	0.00	0.00	0.00	500,000.00	0.00	500,000.00	
11		Sistema Nacional de Informacion (Base de Datos)	0.00	5,619,198.90	5,619,198.90	0.00	3,128,862.91	3,128,862.91	0.00	3,128,862.91	3,128,862.91	0.00	3,128,862.91	0.00	189,298.43	189,298.43	
1000		Servicios Personales	0.00	5,160,970.41	5,160,970.41	0.00	3,074,894.69	3,074,894.69	0.00	3,074,894.69	3,074,894.69	0.00	3,074,894.69	0.00	180,467.57	180,467.57	
3000		Servicios Generales	0.00	98,711.08	98,711.08	0.00	53,968.22	53,968.22	0.00	53,968.22	53,968.22	0.00	53,968.22	0.00	8,830.86	8,830.86	
4000		Transferencias, Asignaciones, Subsidios y Otras Ayudas	0.00	359,517.41	359,517.41	0.00	0.00	0.00	0.00	0.00	0.00	0.00	0.00	0.00	0.00	0.00	
17		Fortalecimiento de Programas Prioritarios locales de las Instituciones de Seguridad Pública e Impartición de Justicia	26,984,532.86	0.00	26,984,532.86	20,550,894.43	0.00	20,550,894.43	20,550,894.43	0.00	20,550,894.43	20,550,894.43	0.00	20,550,894.43	6,433,638.43	0.00	6,433,638.43
2000		Materiales y Suministros	24,930,359.86	0.00	24,930,359.86	20,550,894.43	0.00	20,550,894.43	20,550,894.43	0.00	20,550,894.43	20,550,894.43	0.00	20,550,894.43	4,379,465.43	0.00	4,379,465.43
5000		Bienes Muebles, Inmuebles e Intangibles	2,054,173.00	0.00	2,054,173.00	0.00	0.00	0.00	0.00	0.00	0.00	0.00	0.00	2,054,173.00	0.00	2,054,173.00	
17		Red Nacional de Radiocomunicacion	17,111,000.4	9,761,802.86	26,872,803.21	9,120,476.56	5,290,494.73	14,410,971.29	9,120,476.56	5,290,494.73	14,410,971.29	9,120,476.56	5,290,494.73	14,410,971.29	7,785,940.45	1,056,537.76	8,842,478.21
1000		Servicios Personales	0.00	8,704,292.24	8,704,292.24	0.00	4,779,947.83	4,779,947.83	0.00	4,779,947.83	4,779,947.83	0.00	4,779,947.83	0.00	780,825.20	780,825.20	
2000		Materiales y Suministros	500,000.00	0.00	500,000.00	0.00	0.00	0.00	0.00	0.00	0.00	0.00	0.00	500,000.00	0.00	500,000.00	
3000		Servicios Generales	15,365,000.35	915,373.97	16,280,374.32	9,120,476.56	510,546.90	9,631,023.46	9,120,476.56	510,546.90	9,631,023.46	9,120,476.56	510,546.90	9,631,023.46	6,039,940.45	275,712.56	6,315,653.01
4000		Transferencias, Asignaciones, Subsidios y Otras Ayudas	0.00	142,136.65	142,136.65	0.00	0.00	0.00	0.00	0.00	0.00	0.00	0.00	0.00	0.00	0.00	
5000		Bienes Muebles, Inmuebles e Intangibles	1,246,000.00	0.00	1,246,000.00	0.00	0.00	0.00	0.00	0.00	0.00	0.00	0.00	1,246,000.00	0.00	1,246,000.00	
17		Fortalecimiento al Sistema Penitenciario Nacional	15,417,327.00	1,232,879.57	16,650,206.57	7,274,637.37	1,194,800.00	8,469,437.37	7,274,637.37	1,194,800.00	8,469,437.37	7,274,637.37	1,194,800.00	8,469,437.37	8,142,689.63	38,079.57	8,180,769.20
2000		Materiales y Suministros	2,330,530.00	0.00	2,330,530.00	2,324,002.00	0.00	2,324,002.00	2,324,002.00	0.00	2,324,002.00	2,324,002.00	0.00	2,324,002.00	6,528.00	0.00	6,528.00
3000		Servicios Generales	0.00	1,232,879.57	1,232,879.57	0.00	1,194,800.00	1,194,800.00	0.00	1,194,800.00	1,194,800.00	0.00	1,194,800.00	0.00	38,079.57	0.00	
5000		Bienes Muebles, Inmuebles e Intangibles	1,683,797.00	0.00	1,683,797.00	1,023,053.78	0.00	1,023,053.78	1,023,053.78	0.00	1,023,053.78	1,023,053.78	0.00	1,023,053.78	660,743.22	0.00	660,743.22
6000		Inversion Publica	11,403,000.00	0.00	11,403,000.00	3,927,581.59	0.00	3,927,581.59	3,927,581.59	0.00	3,927,581.59	3,927,581.59	0.00	3,927,581.59	7,475,418.41	0.00	7,475,418.41
17		Fortalecimiento de Unidades Estatales de Supervision a Medidas Cautelares y Suspension Condicional de Proceso	2,038,555.88	0.00	2,038,555.88	2,038,396.93	0.00	2,038,396.93	2,038,396.93	0.00	2,038,396.93	2,038,396.93	0.00	2,038,396.93	158.95	0.00	158.95

SECRETARIA DE SEGURIDAD Y PROTECCION CIUDADANA

FORMATO GENERAL

SISTEMA NACIONAL DE SEGURIDAD PUBLICA

AVANCE EN LA APLICACION DE LOS RECURSOS ASIGNADOS A LOS PROGRAMAS DE SEGURIDAD PUBLICA 2018

(cifras al 30 de Septiembre del 2018)

(PESOS)

ENTIDAD FEDERATIVA: CHIAPAS



ESTADO DE CHIAPAS



PROGRAMA	CAPITULO	ANEXO TECNICO/PROGRAMA CON PRIORIDAD NACIONAL	FINANCIAMIENTO CONJUNTO												SALDO POR EJERCER		
			IMPORTE CONVENIDO			COMPROMETIDO			DEVENGADO			PAGADO					
			FEDERAL	ESTATAL	TOTAL	FEDERAL	ESTATAL	TOTAL	FEDERAL	ESTATAL	TOTAL	FEDERAL	ESTATAL	TOTAL	FEDERAL	ESTATAL	TOTAL
5000		Bienes Muebles, Inmuebles e Intangibles.	2,038,555.88	0.00	2,038,555.88	2,038,396.93	0.00	2,038,396.93	2,038,396.93	0.00	2,038,396.93	2,038,396.93	0.00	2,038,396.93	158.95	0.00	158.95
9		Sistemas de Videovigilancia	18,002,684.12	0.00	18,002,684.12	17,119,071.38	0.00	17,119,071.38	17,119,071.38	0.00	17,119,071.38	17,119,071.38	0.00	17,119,071.38	883,612.74	0.00	883,612.74
2000		Materiales y Suministros	1,921,302.50	0.00	1,921,302.50	1,921,296.40	0.00	1,921,296.40	1,921,296.40	0.00	1,921,296.40	1,921,296.40	0.00	1,921,296.40	6.10	0.00	6.10
3000		Servicios Generales	9,084,004.12	0.00	9,084,004.12	8,250,657.94	0.00	8,250,657.94	8,250,657.94	0.00	8,250,657.94	8,250,657.94	0.00	8,250,657.94	833,346.18	0.00	833,346.18
5000		Bienes Muebles, Inmuebles e Intangibles.	6,997,377.50	0.00	6,997,377.50	6,947,117.04	0.00	6,947,117.04	6,947,117.04	0.00	6,947,117.04	6,947,117.04	0.00	6,947,117.04	50,260.46	0.00	50,260.46
		Modelo Homologado de Unidades de Policias Cibernetica	1,760,260.01	0.00	1,760,260.01	0.00	0.00	0.00	0.00	0.00	0.00	0.00	0.00	0.00	1,760,260.01	0.00	1,760,260.01
5000		Bienes Muebles, Inmuebles e Intangibles	1,760,260.01	0.00	1,760,260.01	0.00	0.00	0.00	0.00	0.00	0.00	0.00	0.00	0.00	1,760,260.01	0.00	1,760,260.01
3		Sistema Nacional de Atencion de Llamadas de Emergencias y Denuncias Ciudadanas	33,449,509.43	15,720,040.54	49,169,549.97	11,909,471.68	8,849,175.08	20,758,646.76	11,909,471.68	8,849,175.08	20,758,646.76	11,909,471.68	8,849,175.08	20,758,646.76	19,117,325.24	1,253,737.96	20,371,063.20
1000		Servicios Personales	0.00	14,864,788.15	6,881,742.28	0.00	8,594,783.53	8,594,783.53	0.00	8,594,783.53	8,594,783.53	0.00	8,594,783.53	8,594,783.53	0.00	989,360.22	989,360.22
3000		Servicios Generales	33,119,509.43	618,629.59	33,738,139.02	11,579,567.68	254,391.55	11,833,959.23	11,579,567.68	254,391.55	11,833,959.23	11,579,567.68	254,391.55	11,833,959.23	19,117,229.24	264,377.74	19,381,606.98
4000		Transferencias, Asignaciones, Subsidios y Otras Ayudas	0.00	236,622.80	236,622.80	0.00	0.00	0.00	0.00	0.00	0.00	0.00	0.00	0.00	0.00	0.00	0.00
5000		Bienes Muebles, Inmuebles e Intangibles	330,000.00	0.00	330,000.00	329,904.00	0.00	329,904.00	329,904.00	0.00	329,904.00	329,904.00	0.00	329,904.00	96.00	0.00	96.00
5000		Inversion Publica	0.00	0.00	0.00	0.00	0.00	0.00	0.00	0.00	0.00	0.00	0.00	0.00	0.00	0.00	0.00

C.P. ROBERTO LOPEZ MONZON


JEFE DEL AREA DE RECURSOS FINANCIEROS Y CONTABILIDAD



AÑO	ENTRADA	PROGRAMA	CAPÍTULO	CONCEPTO	PARTIDA PRESUPUESTAL	PROYECTO	PROGRAMAS CON PRIORIDAD NACIONAL	ORIGEN DE LOS RECURSOS			RECURSOS EJERCIDOS			RECURSOS DEDICADOS			RECURSOS COMPROMETIDOS			RECURSOS DISPONIBLES				META CONVENIDA Y MODIFICADA		META LOGRADA Y EJECUTADA									
								APORTACIONES FEDERALES (FAF)			APORTACIONES ESTATALES			FINANCIAMIENTO	APORTACIONES FEDERALES (FAF)			APORTACIONES ESTATALES			FINANCIAMIENTO	APORTACIONES FEDERALES (FAF)			APORTACIONES ESTATALES			FINANCIAMIENTO	UNIDAD DE MEDIDA	CANTIDAD	PERSONAS	CANTIDAD	PERSONAS		
								FEDERAL	MUNICIPAL	SUB TOTAL	ESTATAL	MUNICIPAL	SUB TOTAL	TOTAL	FEDERAL	MUNICIPAL	SUB TOTAL	ESTATAL	MUNICIPAL	SUB TOTAL	TOTAL	FEDERAL	MUNICIPAL	SUB TOTAL	ESTATAL	MUNICIPAL	SUB TOTAL	TOTAL							
2018	8307	17	3000	3900			Otros Servicios Generales	0.00	0.00	0.00	279,834.14	0.00	279,834.14	279,834.14	0.00	0.00	0.00	150,429.55	0.00	150,429.55	150,429.55	0.00	0.00	0.00	29,544.29	0.00	29,544.29	29,544.29							
2018	8307	17	3000	3900	334		Impuestos Sobre Nómina y Otros que se Deriven de una Relación Laboral	0.00	0.00	0.00	279,834.14	0.00	279,834.14	279,834.14	0.00	0.00	0.00	150,429.55	0.00	150,429.55	150,429.55	0.00	0.00	0.00	29,544.29	0.00	29,544.29	29,544.29							
2018	8307	17	3000	3900	334	39801		0.00	0.00	0.00	279,834.14	0.00	279,834.14	279,834.14	0.00	0.00	0.00	150,429.55	0.00	150,429.55	150,429.55	0.00	0.00	0.00	29,544.29	0.00	29,544.29	29,544.29	personas	113	3/4	1/4			
2018	8307	17	4000				Transferencias, Asignaciones, Subsidios y Otras Ayudas	0.00	0.00	0.00	236,622.80	0.00	236,622.80	236,622.80	0.00	0.00	0.00	0.00	0.00	0.00	0.00	0.00	0.00	0.00	0.00	0.00	0.00	0.00	0.00						
2018	8307	17	4000	4300			Subsidios y Subvenciones	0.00	0.00	0.00	236,622.80	0.00	236,622.80	236,622.80	0.00	0.00	0.00	0.00	0.00	0.00	0.00	0.00	0.00	0.00	0.00	0.00	0.00	0.00	0.00						
2018	8307	17	4000	4300	439		Otros Subsidios	0.00	0.00	0.00	236,622.80	0.00	236,622.80	236,622.80	0.00	0.00	0.00	0.00	0.00	0.00	0.00	0.00	0.00	0.00	0.00	0.00	0.00	0.00	0.00						
2018	8307	17	4000	4300	439	43901	Subsidios por otras Medidas Económicas	0.00	0.00	0.00	236,622.80	0.00	236,622.80	236,622.80	0.00	0.00	0.00	0.00	0.00	0.00	0.00	0.00	0.00	0.00	0.00	0.00	0.00	0.00	0.00	personas	113	1/2	1/2		
2018	8307	17	6000				Inversión Pública	0.00	0.00	0.00	0.00	0.00	0.00	0.00	0.00	0.00	0.00	0.00	0.00	0.00	0.00	0.00	0.00	0.00	0.00	0.00	0.00	0.00	0.00						
2018	8307	17	6000	6200			Obras Públicas en Bienes Propios.	0.00	0.00	0.00	0.00	0.00	0.00	0.00	0.00	0.00	0.00	0.00	0.00	0.00	0.00	0.00	0.00	0.00	0.00	0.00	0.00	0.00	0.00						
2018	8307	17	6000	6200	622		Edificación no Habitacional	0.00	0.00	0.00	0.00	0.00	0.00	0.00	0.00	0.00	0.00	0.00	0.00	0.00	0.00	0.00	0.00	0.00	0.00	0.00	0.00	0.00	0.00						
2018	8307	17	6000	6200	622	62201	Mejoramiento y Rehabilitación para Edificios no Habitacionales	0.00	0.00	0.00	0.00	0.00	0.00	0.00	0.00	0.00	0.00	0.00	0.00	0.00	0.00	0.00	0.00	0.00	0.00	0.00	0.00	0.00	0.00						

C.P. ROBERTO LOPEZ MONZON

JEFE DE RECURSOS FINANCIEROS Y CONTABILIDAD



GOBIERNO DEL
ESTADO DE CHIAPAS

PODER JUDICIAL DEL ESTADO DE CHIAPAS
CONSEJO DE LA UDICATURA
OFICIALÍA MAYOR
DIRECCIÓN DE PROGRAMACIÓN Y PRESUPUESTO



CONSEJO
DE LA JUDICATURA

FORMATO GENERAL
SISTEMA NACIONAL DE SEGURIDAD PUBLICA
AVANCE EN LA APLICACIÓN DE LOS RECURSOS ASIGNADOS A LOS PROGRAMAS DE SEGURIDAD PÚBLICA 2018
(Cifras al 30 de septiembre de 2018)
(PESOS)
ENTIDAD FEDERATIVA: CHIAPAS

Programa	Capítulo	Anexo Técnico/Programa con Prioridad Nacional	Financiamiento Conjunto														
			Importe Convenido			Comprometido			Devengado			Pagado			Saldo por Ejercer		
			Federal	Estatal	Total	Federal	Estatal	Total	Federal	Estatal	Total	Federal	Estatal	Total	Federal	Estatal	Total
4	6000	Implementación y Desarrollo del Sistema de Justicia Penal y Sistemas Complementarios (2018)	12,265,034.71	0.00	12,265,034.71	12,242,144.13	0.00	12,242,144.13	12,242,144.13	0.00	12,242,144.13	9,025,085.20	0.00	9,025,085.20	22,890.58	0.00	22,890.58
		Unidad Técnica Especializada de la Defensoría Pública en el Sistema de Justicia Penal Acusatorio	12,265,034.71	0.00	12,265,034.71	12,242,144.13	0.00	12,242,144.13	12,242,144.13	0.00	12,242,144.13	9,025,085.20	0.00	9,025,085.20	22,890.58	0.00	22,890.58

Elaboró


C.P. Rubén Primitivo Orantes Trinidad
Jefe de Departamento


Visto Bueno

C.P. Julio César Vázquez Pérez
Director

FORMATO ESPECIFICO
FINANCIAMIENTO CONJUNTO PARA LA SEGURIDAD PUBLICA
ESTRUCTURA PROGRAMATICA PARA EL SEGUIMIENTO DE LOS RECURSOS 2018
ENTIDAD FEDERATIVA: CHIAPAS

Año	Entidad	Programa	Capítulo	Concepto	Parámetro Científico	Parámetro Específico	Programas con Prioridad Nacional	Origen de los Recursos			Recursos Ejercidos						Recursos Devengados						Recursos Comprometidos						Recursos Disponibles						Meta Convenida y	Meta	Meta por												
								Aportaciones Federales (FASP)			Aportaciones Estatales			Financiamiento	Aportaciones Federales (FASP)			Aportaciones Estatales			Financiamiento	Aportaciones Federales (FASP)			Aportaciones Estatales			Financiamiento	Aportaciones Federales (FASP)			Aportaciones Estatales			Financiamiento	Unidad de Medida	Alcanzada	Alcanzar											
								Federal	Municipal	Sub-Total	Estatal	Municipal	Sub-Total	Total	Federal	Municipal	Sub-Total	Estatal	Municipal	Sub-Total	Total	Federal	Municipal	Sub-Total	Estatal	Municipal	Sub-Total	Total	Federal	Municipal	Sub-Total	Estatal	Municipal	Sub-Total	Total	Federal	Municipal	Sub-Total	Estatal	Municipal	Sub-Total	Total	Personas	Personas	Personas				
							Total	12,265,034.71	0.00	12,265,034.71	0.00	0.00	0.00	12,265,034.71	9,025,085.20	0.00	9,025,085.20	0.00	0.00	0.00	9,025,085.20	12,242,144.13	0.00	12,242,144.13	0.00	0.00	0.00	12,242,144.13	12,242,144.13	0.00	12,242,144.13	0.00	0.00	0.00	12,242,144.13	22,890.58	0.00	22,890.58	0.00	0.00	0.00	22,890.58							
2018	8307	4					Implementación y Desarrollo del Sistema de Justicia Penal y Sistemas Complementarios (2018)	12,265,034.71	0.00	12,265,034.71	0.00	0.00	0.00	12,265,034.71	9,025,085.20	0.00	9,025,085.20	0.00	0.00	0.00	9,025,085.20	12,242,144.13	0.00	12,242,144.13	0.00	0.00	0.00	12,242,144.13	12,242,144.13	0.00	12,242,144.13	0.00	0.00	0.00	12,242,144.13	22,890.58	0.00	22,890.58	0.00	0.00	0.00	22,890.58							
2018	8307	4	6000				Inversión Pública	12,265,034.71	0.00	12,265,034.71	0.00	0.00	0.00	12,265,034.71	9,025,085.20	0.00	9,025,085.20	0.00	0.00	0.00	9,025,085.20	12,242,144.13	0.00	12,242,144.13	0.00	0.00	0.00	12,242,144.13	12,242,144.13	0.00	12,242,144.13	0.00	0.00	0.00	12,242,144.13	22,890.58	0.00	22,890.58	0.00	0.00	0.00	22,890.58							
2018	8307	4	6000	6200			Obra pública en bienes propios	12,265,034.71	0.00	12,265,034.71	0.00	0.00	0.00	12,265,034.71	9,025,085.20	0.00	9,025,085.20	0.00	0.00	0.00	9,025,085.20	12,242,144.13	0.00	12,242,144.13	0.00	0.00	0.00	12,242,144.13	12,242,144.13	0.00	12,242,144.13	0.00	0.00	0.00	12,242,144.13	22,890.58	0.00	22,890.58	0.00	0.00	0.00	22,890.58							
2018	8307	4	6000	6200	622		Edificación no habitacional	12,265,034.71	0.00	12,265,034.71	0.00	0.00	0.00	12,265,034.71	9,025,085.20	0.00	9,025,085.20	0.00	0.00	0.00	9,025,085.20	12,242,144.13	0.00	12,242,144.13	0.00	0.00	0.00	12,242,144.13	12,242,144.13	0.00	12,242,144.13	0.00	0.00	0.00	12,242,144.13	22,890.58	0.00	22,890.58	0.00	0.00	0.00	22,890.58							
2018	8307	4	6000	6200	622	6220	Obras de construcción para edificios no habitacionales	12,265,034.71	0.00	12,265,034.71	0.00	0.00	0.00	12,265,034.71	9,025,085.20	0.00	9,025,085.20	0.00	0.00	0.00	9,025,085.20	12,242,144.13	0.00	12,242,144.13	0.00	0.00	0.00	12,242,144.13	12,242,144.13	0.00	12,242,144.13	0.00	0.00	0.00	12,242,144.13	22,890.58	0.00	22,890.58	0.00	0.00	0.00	22,890.58	Obra	1	0.76	0.24			

Elaboró

C.P. Rubán Primitivo Orantes Trinidad
Jefe de Departamento

Visto Bueno

C.P. Julio César Vázquez Pérez
Director



FORMATO GENERAL
SISTEMA NACIONAL DE SEGURIDAD PÚBLICA
AVANCE EN LA APLICACIÓN DE LOS RECURSOS ASIGNADOS A LOS PROGRAMAS DE SEGURIDAD PÚBLICA 2018
Cifras al 30 de Septiembre del 2018
(PESOS)
ENTIDAD FEDERATIVA: CHIAPAS
Fiscalía General del Estado




PROGRAMA	CAPÍTULO	ANEXO TECNICO/PROGRAMA CON PRIORIDAD NACIONAL	FINANCIAMIENTO CONJUNTO															
			IMPORTE CONVENIDO			COMPROMETIDO			DEVENGADO			PAGADO			SALDO POR EJERCER			
			FEDERAL	ESTATAL	TOTAL	FEDERAL	ESTATAL	TOTAL	FEDERAL	ESTATAL	TOTAL	FEDERAL	ESTATAL	TOTAL	FEDERAL	ESTATAL	TOTAL	
1		Acceso a la justicia para las mujeres.	\$141,678.00	\$0.00	\$141,678.00	\$0.00	\$0.00	\$0.00	\$0.00	\$0.00	\$0.00	\$0.00	\$0.00	\$0.00	\$0.00	\$141,678.00	\$0.00	\$141,678.00
	5000	Bienes muebles, inmuebles e intangibles	\$141,678.00	\$0.00	\$141,678.00	\$0.00	\$0.00	\$0.00	\$0.00	\$0.00	\$0.00	\$0.00	\$0.00	\$0.00	\$0.00	\$141,678.00	\$0.00	\$141,678.00
2		Profesionalización de las instituciones de seguridad pública.	\$17,896,000.00	\$1,830,000.00	\$19,726,000.00	\$6,539,997.73	\$801,000.00	\$7,340,997.73	\$6,539,997.73	\$801,000.00	\$7,340,997.73	\$6,539,997.73	\$801,000.00	\$7,340,997.73	\$11,356,002.27	\$1,029,000.00	\$12,385,002.27	
	3000	Servicios generales	\$17,896,000.00	\$1,830,000.00	\$19,726,000.00	\$6,539,997.73	\$801,000.00	\$7,340,997.73	\$6,539,997.73	\$801,000.00	\$7,340,997.73	\$6,539,997.73	\$801,000.00	\$7,340,997.73	\$11,356,002.27	\$1,029,000.00	\$12,385,002.27	
3		Fortalecimiento de programas prioritarios locales de las instituciones de seguridad pública e impartición de justicia.	\$15,175,105.43	\$0.00	\$15,175,105.43	\$14,205,884.32	\$0.00	\$14,205,884.32	\$14,205,884.32	\$0.00	\$14,205,884.32	\$14,205,884.32	\$0.00	\$14,205,884.32	\$969,221.11	\$0.00	\$969,221.11	
	5000	Bienes muebles, inmuebles e intangibles	\$15,175,105.43	\$0.00	\$15,175,105.43	\$14,205,884.32	\$0.00	\$14,205,884.32	\$14,205,884.32	\$0.00	\$14,205,884.32	\$14,205,884.32	\$0.00	\$14,205,884.32	\$969,221.11	\$0.00	\$969,221.11	
4		Implementación y desarrollo del sistema de justicia penal.	\$7,433,958.16	\$353,998.14	\$7,787,956.30	\$520,866.19	\$87,654.59	\$608,520.78	\$520,866.19	\$87,654.59	\$608,520.78	\$520,866.19	\$87,654.59	\$608,520.78	\$6,913,091.97	\$266,343.55	\$7,179,435.52	
	5000	Bienes muebles, inmuebles e intangibles	\$7,433,958.16	\$353,998.14	\$7,787,956.30	\$520,866.19	\$87,654.59	\$608,520.78	\$520,866.19	\$87,654.59	\$608,520.78	\$520,866.19	\$87,654.59	\$608,520.78	\$6,913,091.97	\$266,343.55	\$7,179,435.52	
		Desarrollo de las ciencias forenses en la investigación de hechos delictivos.	\$18,810,801.00	\$37,895.00	\$18,848,696.00	\$11,361,569.48	\$0.00	\$11,361,569.48	\$11,361,569.48	\$0.00	\$11,361,569.48	\$11,361,569.48	\$0.00	\$11,361,569.48	\$7,449,231.52	\$37,895.00	\$7,487,126.52	
	2000	Materiales y suministros	\$572,000.00	\$37,895.00	\$609,895.00	\$0.00	\$0.00	\$0.00	\$0.00	\$0.00	\$0.00	\$0.00	\$0.00	\$0.00	\$572,000.00	\$37,895.00	\$609,895.00	
	3000	Servicios generales	\$700,641.00	\$0.00	\$700,641.00	\$0.00	\$0.00	\$0.00	\$0.00	\$0.00	\$0.00	\$0.00	\$0.00	\$0.00	\$700,641.00	\$0.00	\$700,641.00	
	5000	Bienes muebles, inmuebles e intangibles	\$1,789,546.00	\$0.00	\$1,789,546.00	\$0.00	\$0.00	\$0.00	\$0.00	\$0.00	\$0.00	\$0.00	\$0.00	\$0.00	\$1,789,546.00	\$0.00	\$1,789,546.00	
	6000	Inversión pública	\$15,748,614.00	\$0.00	\$15,748,614.00	\$11,361,569.48	\$0.00	\$11,361,569.48	\$11,361,569.48	\$0.00	\$11,361,569.48	\$11,361,569.48	\$0.00	\$11,361,569.48	\$4,387,044.52	\$0.00	\$4,387,044.52	
		Sistema nacional de información.	\$5,581,305.00	\$700,800.00	\$6,282,105.00	\$5,510,800.40	\$700,732.80	\$6,211,533.20	\$5,510,800.40	\$700,732.80	\$6,211,533.20	\$5,510,800.40	\$700,732.80	\$6,211,533.20	\$70,504.60	\$67.20	\$70,571.80	
	2000	Materiales y suministros	\$0.00	\$700,800.00	\$700,800.00	\$0.00	\$700,732.80	\$700,732.80	\$0.00	\$700,732.80	\$700,732.80	\$0.00	\$700,732.80	\$700,732.80	\$0.00	\$67.20	\$67.20	
	5000	Bienes muebles, inmuebles e intangibles	\$5,581,305.00	\$0.00	\$5,581,305.00	\$5,510,800.40	\$0.00	\$5,510,800.40	\$5,510,800.40	\$0.00	\$5,510,800.40	\$5,510,800.40	\$0.00	\$5,510,800.40	\$70,504.60	\$0.00	\$70,504.60	
		Fortalecimiento de capacidades para la prevención y combate a delitos de alto impacto.	\$16,446,400.00	\$12,360.00	\$16,458,760.00	\$13,725,870.00	\$0.00	\$13,725,870.00	\$13,725,870.00	\$0.00	\$13,725,870.00	\$13,725,870.00	\$0.00	\$13,725,870.00	\$2,720,530.00	\$12,360.00	\$2,732,890.00	
	2000	Materiales y suministros	\$0.00	\$12,360.00	\$12,360.00	\$0.00	\$0.00	\$0.00	\$0.00	\$0.00	\$0.00	\$0.00	\$0.00	\$0.00	\$0.00	\$12,360.00	\$12,360.00	
	5000	Bienes muebles, inmuebles e intangibles	\$16,446,400.00	\$0.00	\$16,446,400.00	\$13,725,870.00	\$0.00	\$13,725,870.00	\$13,725,870.00	\$0.00	\$13,725,870.00	\$13,725,870.00	\$0.00	\$13,725,870.00	\$2,720,530.00	\$0.00	\$2,720,530.00	

Realizó


LAE: Jorge Fonseca Morales
Depto. de Planeación y Desarrollo

Revisó


C.P. Roberto Estrada Patiño
Subdirector de Planeación

Autorizó


C.P. Alfonso A. Rustrián Zaragoza
Director de Planeación



GOBIERNO DEL
ESTADO DE CHIAPAS

FORMATO GENERAL
SISTEMA NACIONAL DE SEGURIDAD PÚBLICA
AVANCE EN LA APLICACIÓN DE LOS RECURSOS ASIGNADOS A LOS PROGRAMAS DE SEGURIDAD PÚBLICA 2018
(Cifras al 30 de Septiembre de 2018)
(PESOS)

SECRETARIADO EJECUTIVO
DEL SISTEMA ESTATAL DE
SEGURIDAD PÚBLICA

ENTIDAD FEDERATIVA: CHIAPAS

PROGRAMA	CAPÍTULO	ANEXO TÉCNICO/ PROGRAMA CON PRIORIDAD NACIONAL	FINANCIAMIENTO CONJUNTO														
			IMPORTE CONVENIDO			COMPROMETIDO			DEVENGADO			PAGADO			SALDO POR EJERCER		
			FEDERAL	ESTATAL	TOTAL	FEDERAL	ESTATAL	TOTAL	FEDERAL	ESTATAL	TOTAL	FEDERAL	ESTATAL	TOTAL	FEDERAL	ESTATAL	TOTAL
02		PROFESIONALIZACIÓN DE LAS INSTITUCIONES DE SEGURIDAD PÚBLICA	13,213,000.00	0.00	13,213,000.00	13,213,000.00	0.00	13,213,000.00	7,176,500.00	0.00	7,176,500.00	7,176,500.00	0.00	7,176,500.00	0.00	0.00	0.00
3000		SERVICIOS GENERALES	13,213,000.00	0.00	13,213,000.00	13,213,000.00	0.00	13,213,000.00	7,176,500.00	0.00	7,176,500.00	7,176,500.00	0.00	7,176,500.00	0.00	0.00	0.00
		FORTALECIMIENTO A LOS PROGRAMAS PRIORITARIOS LOCALES DE LAS INSTITUCIONES DE SEGURIDAD PÚBLICA E IMPARTICIÓN DE JUSTICIA	39,987,256.73	368,865.22	40,356,121.95	38,917,210.53	0.00	38,917,210.53	38,917,210.53	0.00	38,917,210.53	38,917,210.53	0.00	38,917,210.53	1,070,046.20	368,865.22	1,438,911.42
2000		MATERIALES Y SUMINISTROS	31,587,256.73	368,865.22	31,956,121.95	30,687,210.13	0.00	30,687,210.13	30,687,210.13	0.00	30,687,210.13	30,687,210.13	0.00	30,687,210.13	900,046.60	368,865.22	1,268,911.82
5000		BIENES MUEBLES, INMUEBLES E INTANGIBLES	8,400,000.00	0.00	8,400,000.00	8,230,000.40	0.00	8,230,000.40	8,230,000.40	0.00	8,230,000.40	8,230,000.40	0.00	8,230,000.40	169,999.60	0.00	169,999.60
		FORTALECIMIENTO A LOS PROGRAMAS PRIORITARIOS LOCALES DE LAS INSTITUCIONES DE SEGURIDAD PÚBLICA E IMPARTICIÓN DE JUSTICIA (RENDIMIENTOS 2018)	1,807,375.57	123,529.54	1,930,905.11	0.00	0.00	0.00	0.00	0.00	0.00	0.00	0.00	0.00	1,807,375.57	123,529.54	1,930,905.11
2000		MATERIALES Y SUMINISTROS	1,807,375.57	123,529.54	1,930,905.11	0.00	0.00	0.00	0.00	0.00	0.00	0.00	0.00	0.00	1,807,375.57	123,529.54	1,930,905.11
		SISTEMA NACIONAL DE INFORMACIÓN (BASE DE DATOS)	1,595,447.18	10,150,147.24	11,745,594.42	1,595,347.18	7,025,244.85	8,620,592.03	1,121,864.83	6,970,157.45	8,092,022.28	1,113,409.78	6,898,744.03	8,013,153.81	100.00	3,124,902.39	3,125,002.39
2000		MATERIALES Y SUMINISTROS	0.00	1,614,814.17	1,614,814.17	0.00	1,564,812.20	1,564,812.20	0.00	1,543,194.16	1,543,194.16	0.00	1,543,194.16	1,543,194.16	0.00	50,001.97	50,001.97
3000		SERVICIOS GENERALES	963,874.80	602,000.00	1,565,874.80	963,874.80	577,006.82	1,540,881.62	490,392.45	556,002.82	1,046,395.27	481,937.40	554,440.82	1,036,578.22	0.00	24,993.18	24,993.18
5000		BIENES MUEBLES, INMUEBLES E INTANGIBLES	631,572.38	12,465.36	644,037.74	631,472.38	12,465.36	643,937.74	631,472.38	15.00	631,472.38	631,472.38	0.00	631,472.38	100.00	0.00	100.00
1000		SERVICIOS PERSONALES	0.00	7,548,610.03	7,548,610.03	0.00	4,809,154.02	4,809,154.02	0.00	4,809,154.02	4,809,154.02	0.00	4,740,102.60	4,740,102.60	0.00	2,739,456.01	2,739,456.01
3000		SERVICIOS GENERALES	0.00	150,972.23	150,972.23	0.00	61,806.45	61,806.45	0.00	61,806.45	61,806.45	0.00	61,806.45	61,806.45	0.00	89,165.78	89,165.78
4000		TRANSFERENCIAS, ASIGNACIONES, SUBSIDIOS Y OTRAS AYUDAS	0.00	221,285.45	221,285.45	0.00	0.00	0.00	0.00	0.00	0.00	0.00	0.00	0.00	0.00	221,285.45	221,285.45
		REGISTRO PÚBLICO VEHICULAR	1,892,460.67	10,714,701.27	12,607,161.94	1,807,460.67	7,973,802.38	9,781,263.05	1,807,460.67	7,600,750.82	9,408,211.49	1,807,460.67	7,124,162.82	8,931,623.49	85,000.00	2,740,898.89	2,825,898.89
2000		MATERIALES Y SUMINISTROS	0.00	1,456,100.00	1,456,100.00	0.00	1,266,098.02	1,266,098.02	0.00	1,010,971.44	1,010,971.44	0.00	928,426.28	928,426.28	0.00	190,001.98	190,001.98
3000		SERVICIOS GENERALES	314,340.68	3,700,862.96	4,015,203.64	229,340.68	3,205,124.41	3,434,465.09	229,340.68	3,087,199.43	3,316,540.11	229,340.68	2,730,790.47	2,960,131.15	85,000.00	495,738.55	580,738.55
5000		BIENES MUEBLES, INMUEBLES E INTANGIBLES	1,578,119.99	204,411.60	1,782,531.59	1,578,119.99	192,480.01	1,770,600.00	1,578,119.99	192,480.01	1,770,600.00	1,578,119.99	192,480.01	1,770,600.00	0.00	11,931.59	11,931.59
1000		SERVICIOS PERSONALES	0.00	5,119,786.96	5,119,786.96	0.00	3,268,631.56	3,268,631.56	0.00	3,268,631.56	3,268,631.56	0.00	3,230,997.68	3,230,997.68	0.00	1,851,155.40	1,851,155.40
3000		SERVICIOS GENERALES	0.00	102,395.77	102,395.77	0.00	41,468.38	41,468.38	0.00	41,468.38	41,468.38	0.00	41,468.38	41,468.38	0.00	60,927.39	60,927.39
4000		TRANSFERENCIAS, ASIGNACIONES, SUBSIDIOS Y OTRAS AYUDAS	0.00	131,143.98	131,143.98	0.00	0.00	0.00	0.00	0.00	0.00	0.00	0.00	0.00	0.00	131,143.98	131,143.98
		SEGUIMIENTO Y EVALUACIÓN DE LOS PROGRAMAS	1,500,000.00	9,170,994.08	10,670,994.08	1,494,800.00	6,113,146.65	7,597,946.65	742,400.00	5,866,813.96	6,609,213.96	742,400.00	5,787,896.24	6,530,296.24	15,200.00	3,057,847.43	3,073,047.43
2000		MATERIALES Y SUMINISTROS	0.00	1,630,000.00	1,630,000.00	0.00	1,359,999.31	1,359,999.31	0.00	1,135,376.62	1,135,376.62	0.00	1,135,376.62	1,135,376.62	0.00	270,000.69	270,000.69
3000		SERVICIOS GENERALES	1,500,000.00	1,821,601.55	3,321,601.55	1,484,800.00	1,252,554.92	2,737,354.92	742,400.00	1,230,844.92	1,974,244.92	742,400.00	1,213,056.92	1,955,456.92	15,200.00	584,246.63	584,246.63
1000		SERVICIOS PERSONALES	0.00	5,428,371.78	5,428,371.78	0.00	3,455,614.25	3,455,614.25	0.00	3,455,614.25	3,455,614.25	0.00	3,394,484.53	3,394,484.53	0.00	1,972,757.53	1,972,757.53
3000		SERVICIOS GENERALES	0.00	108,567.41	108,567.41	0.00	44,978.17	44,978.17	0.00	44,978.17	44,978.17	0.00	44,978.17	44,978.17	0.00	63,589.24	63,589.24
4000		TRANSFERENCIAS, ASIGNACIONES, SUBSIDIOS Y OTRAS AYUDAS	0.00	182,453.34	182,453.34	0.00	0.00	0.00	0.00	0.00	0.00	0.00	0.00	0.00	0.00	182,453.34	182,453.34
		SEGUIMIENTO Y EVALUACIÓN DE LOS PROGRAMAS (RENDIMIENTOS FINANCIEROS 2018)	0.00	9,880.00	9,880.00	0.00	0.00	0.00	0.00	0.00	0.00	0.00	0.00	0.00	0.00	9,880.00	9,880.00
3000		SERVICIOS GENERALES	0.00	9,880.00	9,880.00	0.00	0.00	0.00	0.00	0.00	0.00	0.00	0.00	0.00	0.00	9,880.00	9,880.00

SERVIDOR PÚBLICO QUE ACTUALIZÓ: L.A.E. ALICIA SÁNCHEZ ROJAS, ANALISTA DEL PROGRAMA SISTEMA NACIONAL DE INFORMACIÓN
DEPENDENCIA: SECRETARIADO EJECUTIVO DEL SISTEMA ESTATAL DE SEGURIDAD PÚBLICA DEL ESTADO DE CHIAPAS. PWEB: <http://www.aespp.chiapas.gob.mx>
DIRECCIÓN: BOULEVARD, FIDEL VELAZQUEZ S/N CP 29047, Tuxtla Gutiérrez, Chiapas, México. CON/M/TADOR: 191611 6179700, EXTS. 15017 Y/D 15033

CHIAPAS NOS LLEVA

Vo. Bo.
Lic. María Alejandra Gutiérrez Moreno
JEFA DE LA UNIDAD DE APOYO ADMINISTRATIVO

Table with columns for AÑO, MES, CODIGO, PROGRAMA, FONTE, and various financial metrics (FEDERAL, MUNICIPAL, SUB TOTAL, ESTATAL, MUNICIPAL, SUB TOTAL, TOTAL) for different levels of government (FEDERAL, MUNICIPAL, SUB TOTAL, ESTATAL, MUNICIPAL, SUB TOTAL, TOTAL).

Table with multiple columns representing budget items, amounts, and dates. Includes a header row with 'SECTOR PÚBLICO DE ACTIVIDAD 4.6. ACTIVIDADES ECONÓMICAS ANEXAS AL PROGRAMA SISTEMA NACIONAL DE INFORMACIÓN' and a detailed list of sub-items and their corresponding financial values.

SECTOR PÚBLICO DE ACTIVIDAD 4.6. ACTIVIDADES ECONÓMICAS ANEXAS AL PROGRAMA SISTEMA NACIONAL DE INFORMACIÓN
DEPENDENCIA: SECRETARÍA DE ECONOMÍA DEL SISTEMA FEDERAL DE SEGURIDAD PÚBLICA DEL ESTADO DE CHIHUAHUAS
DIRECCIÓN: DISEÑO Y DESARROLLO DE SOFTWARES DE INFORMÁTICA
PROYECTO: DISEÑO Y DESARROLLO DE SOFTWARES DE INFORMÁTICA PARA EL SISTEMA NACIONAL DE INFORMACIÓN (SIN)

Ho. Bo.
Lic. María Alejandra Gutiérrez Moreno
JEFE DE LA UNIDAD DE APOYO ADMINISTRATIVO





GOBIERNO DEL ESTADO DE CHIAPAS

FORMATO GENERAL
SISTEMA NACIONAL DE SEGURIDAD PÚBLICA
AVANCE EN LA APLICACIÓN DE LOS RECURSOS ASIGNADOS A LOS PROGRAMAS DE SEGURIDAD PÚBLICA 2018
 (Cifras al 30 de Septiembre de 2018)
 (PESOS)
 ENTIDAD FEDERATIVA: CHIAPAS

CENTRO ESTATAL DE PREVENCIÓN SOCIAL DE LA VIOLENCIA Y PARTICIPACIÓN CIUDADANA

PROGRAMA	CAPÍTULO	ANEXO TECNICO/ PROGRAMA CON PRIORIDAD NACIONAL	FINANCIAMIENTO CONJUNTO														
			IMPORTE CONVENIDO			COMPROMETIDO			DEVENGADO			PAGADO			SALDO POR EJERCER		
			FEDERAL	ESTATAL	TOTAL	FEDERAL	ESTATAL	TOTAL	FEDERAL	ESTATAL	TOTAL	FEDERAL	ESTATAL	TOTAL	FEDERAL	ESTATAL	TOTAL
1		DESARROLLO DE CAPACIDADES EN LAS INSTITUCIONES LOCALES PARA EL DISEÑO DE POLITICAS PÚBLICAS DESTINADAS A LA PREVENCIÓN SOCIAL DE LA VIOLENCIA Y LA DELINCUENCIA CON PARTICIPACIÓN CIUDADANA EN TEMAS DE SEGURIDAD PÚBLICA (2018)	0.00	15,323,644.66	15,323,644.66	0.00	13,605,424.08	13,605,424.08	0.00	13,605,424.08	13,605,424.08	0.00	8,113,521.40	8,113,521.40	0.00	1,718,220.58	1,718,220.58
	1000	Servicios Personales	0.00	3,800,878.50	3,800,878.50	0.00	2,467,494.01	2,467,494.01	0.00	2,467,494.01	2,467,494.01	0.00	2,432,091.33	2,432,091.33	0.00	1,333,384.49	1,333,384.49
	2000	Materiales y Suministros	0.00	164,676.42	164,676.42	0.00	164,675.89	164,675.89	0.00	164,675.89	164,675.89	0.00	164,675.89	164,675.89	0.00	0.53	0.53
	3000	Servicios Generales	0.00	8,251,017.58	8,251,017.58	0.00	7,973,842.18	7,973,842.18	0.00	7,973,842.18	7,973,842.18	0.00	2,517,342.18	2,517,342.18	0.00	277,175.40	277,175.40
	4000	Otros Subsidios	0.00	3,107,072.16	3,107,072.16	0.00	2,999,412.00	2,999,412.00	0.00	2,999,412.00	2,999,412.00	0.00	2,899,412.00	2,899,412.00	0.00	107,660.16	107,660.16

SERVIDOR PÚBLICO QUE ACTUALIZÓ: LIC. JUAN CARLOS CAMINO SANCHEZ, ANALISTA "G" DEL CENTRO ESTATAL DE PREVENCIÓN SOCIAL DE LA VIOLENCIA Y LA DELINCUENCIA CON PARTICIPACIÓN CIUDADANA.
 Dirección: Boulevard, Fidel Velázquez S/N CP 29047, Tuxtla Gutiérrez, Chiapas, México
 Conmutador: (961) 6179700, exts. 15015 • <http://www.cesp.chiapas.gob.mx>

Vo. Bo.

 LIC. ANA KAREN MONZÓN PÉREZ
 JEFA DEL ÁREA DE APOYO ADMINISTRATIVO

Table with columns: AÑO, ENTIDAD, PROGRAMA, CAPÍTULO, CONCEPTO, PARTIDA GUBERNATIVA, PROGRAMAS CON PRIORIDAD NACIONAL, ORIGEN DE LOS RECURSOS (AFORTACIONES FEDERALES (FASP), AFORTACIONES ESTATALES, FINANCIAMIENTO), RECURSOS EJERCIDOS (AFORTACIONES FEDERALES (FASP), AFORTACIONES ESTATALES, FINANCIAMIENTO), RECURSOS DEVENGADOS (AFORTACIONES FEDERALES (FASP), AFORTACIONES ESTATALES, FINANCIAMIENTO), RECURSOS COMPROMETIDOS (AFORTACIONES FEDERALES (FASP), AFORTACIONES ESTATALES, FINANCIAMIENTO), RECURSOS DISPONIBLES (AFORTACIONES FEDERALES (FASP), AFORTACIONES ESTATALES, FINANCIAMIENTO), META CONVENIDA Y MODIFICADA (UNIDADES MEDIDA, CANTIDAD, PERSONA), META ALCANZADA (CANTIDAD, PERSONA), META POR ALCANZAR (CANTIDAD, PERSONA).

SERVIDOR PÚBLICO QUE ACTUALIZÓ: LIC. JUAN CARLOS CANGINOS SANCHEZ, ANALISTA "G" DEL CENTRO ESTATAL DE PREVENCIÓN SOCIAL DE LA VIOLENCIA Y PARTICIPACIÓN CIUDADANA
Dirección: Boulevard, Fidel Velázquez S/N CP 29047, Tuxtla Gutiérrez, Chiapas, México
Commutador: (961)6179700 Exts. 15015

Vo. Bo.
LIC. ANA KAREN MONZÓN PÉREZ
JEFA DEL ÁREA DE APOYO ADMINISTRATIVO


CENTRO ESTATAL DE CONTROL DE CONFIANZA CERTIFICADO DEL ESTADO DE CHIAPAS

GOBIERNO DEL ESTADO DE CHIAPAS
CENTRO ESTATAL DE CONTROL DE CONFIANZA CERTIFICADO DEL ESTADO DE CHIAPAS

FORMATO GENERAL
SISTEMA NACIONAL DE SEGURIDAD PUBLICA
AVANCE EN LA APLICACIÓN DE LOS RECURSOS ASIGNADOS A LOS PROGRAMAS DE SEGURIDAD PÚBLICA 2018
(Cifras al 30 de Septiembre de 2018)
(PESOS)
ENTIDAD FEDERATIVA: CHIAPAS

PROGRAMA	CAPITULO	ANEXO TÉCNICO/PROGRAMA CON PRIORIDAD NACIONAL	FINANCIAMIENTO CONJUNTO														
			IMPORTE CONVENIDO			COMPROMETIDO			DEVENGADO			PAGADO			SALDO POR EJERCER		
			FEDERAL	ESTATAL	TOTAL	FEDERAL	ESTATAL	TOTAL	FEDERAL	ESTATAL	TOTAL	FEDERAL	ESTATAL	TOTAL	FEDERAL	ESTATAL	TOTAL
02		Fortalecimiento de las Capacidades de Evaluación en Control de Confianza	5,214,100.60	29,352,672.52	34,566,773.12	5,208,890.34	19,756,018.34	24,964,908.68	5,208,890.34	19,756,018.34	24,964,908.68	5,208,890.34	19,756,018.34	24,964,908.68	5,210.26	9,596,654.18	9,601,864.44
	1000	Servicios Personales	0.00	22,658,245.92	22,658,245.92	0.00	14,390,434.48	14,390,434.48	0.00	14,390,434.48	14,390,434.48	0.00	14,390,434.48	14,390,434.48	0.00	8,267,811.44	8,267,811.44
	2000	Materiales y Suministros	4,808,265.48	270,105.00	5,078,370.48	4,803,111.98	270,051.77	5,073,163.75	4,803,111.98	270,051.77	5,073,163.75	4,803,111.98	270,051.77	5,073,163.75	5,153.50	53.23	5,206.73
	3000	Servicios Generales	0.00	5,772,657.60	5,772,657.60	0.00	5,095,532.09	5,095,532.09	0.00	5,095,532.09	5,095,532.09	0.00	5,095,532.09	5,095,532.09	0.00	677,125.51	677,125.51
	4000	Transferencias, Asignaciones, Subsidios y Otras Ayudas	0.00	651,664.00	651,664.00	0.00	0.00	0.00	0.00	0.00	0.00	0.00	0.00	0.00	0.00	651,664.00	651,664.00
	5000	Bienes Muebles, Inmuebles e Intangibles	405,835.12	0.00	405,835.12	405,778.36	0.00	405,778.36	405,778.36	0.00	405,778.36	405,778.36	0.00	405,778.36	56.76	0.00	56.76

* Fuente de Información: Estado Presupuestal del Siahe con corte al 30 de Septiembre del 2018.



Mtro. Alfredo de Jesús Hernández Ovalle
Jefe de la Unidad de Planeación

CHIAPAS NOS UNE

