

SECRETARIA DE SEGURIDAD Y PROTECCION CIUDADANA

FORMATO GENERAL

SISTEMA NACIONAL DE SEGURIDAD PUBLICA

AVANCE EN LA APLICACION DE LOS RECURSOS ASIGNADOS A LOS PROGRAMAS DE SEGURIDAD PUBLICA 2017

(cifras al 30 de Septiembre del 2017)

(PESOS)

ENTIDAD FEDERATIVA: CHIAPAS



ESTADO DE CHIAPAS



PROGRAMA	CAPITULO	ANEXO TECNICO/PROGRAMA CON PRIORIDAD NACIONAL	FINANCIAMIENTO CONJUNTO														
			IMPORTE CONVENIDO			COMPROMETIDO			DEVENGADO			PAGADO			SALDO POR EJERCER		
			FEDERAL	ESTATAL	TOTAL	FEDERAL	ESTATAL	TOTAL	FEDERAL	ESTATAL	TOTAL	FEDERAL	ESTATAL	TOTAL	FEDERAL	ESTATAL	TOTAL
3		Prevención Social de la Violencia y la Delincuencia con Participación Ciudadana	0.00	0.00	0.00	0.00	0.00	0.00	0.00	0.00	0.00	0.00	0.00	0.00	0.00	0.00	
3000		Servicios Generales	0.00	1,500,000.00	1,500,000.00	0.00	749,360.00	749,360.00	0.00	749,360.00	749,360.00	0.00	749,360.00	749,360.00	0.00	750,640.00	750,640.00
3		Profesionalización de las Instituciones de Seguridad Pública	8,917,318.00	0.00	8,917,318.00	0.00	0.00	0.00	0.00	0.00	0.00	0.00	0.00	0.00	8,917,318.00	0.00	8,917,318.00
3000		Servicios Generales	8,917,318.00	0.00	8,917,318.00	0.00	0.00	0.00	0.00	0.00	0.00	0.00	0.00	0.00	8,917,318.00	0.00	8,917,318.00
9		Implementación y Desarrollo del Sistema de Justicia Penal (Construcción de la Segunda Etapa de la Umeca)	11,000,000.00	0.00	11,000,000.00	10,991,584.02	0.00	10,991,584.02	10,991,584.02	0.00	10,991,584.02	10,991,584.02	0.00	10,991,584.02	8,415.98	0.00	8,415.98
6000		Inversión Pública	11,000,000.00	0.00	11,000,000.00	10,991,584.02	0.00	10,991,584.02	10,991,584.02	0.00	10,991,584.02	10,991,584.02	0.00	10,991,584.02	8,415.98	0.00	8,415.98
		Fortalecimiento de la Autoridad Administrativa Especializada del Sistema de Justicia Penal para Adolescentes	3,807,660.00	0.00	3,807,660.00	0.00	0.00	0.00	0.00	0.00	0.00	0.00	0.00	0.00	2,251,660.00	0.00	2,251,660.00
8	2000	Materiales y Suministros	10,000.00		10,000.00	0.00		0.00	0.00		0.00		0.00	10,000.00	0.00	10,000.00	
	5000	Bienes Muebles, Inmuebles e Intangibles	2,084,840.00	0.00	2,084,840.00	0.00	0.00	0.00	0.00	0.00	0.00	0.00	0.00	528,840.00	0.00	528,840.00	
	6000	Inversión Pública	1,712,820.00		1,712,820.00	0.00		0.00	0.00		0.00		0.00	1,712,820.00	0.00	1,712,820.00	
11		Sistema Nacional de Información	8,759,280.25	781,875.34	9,541,155.59	2,193,667.26	0.00	2,193,667.26	2,193,667.26	0.00	2,193,667.26	2,193,667.26	0.00	2,193,667.26	5,201,032.3	2,440.02	5,203,472.32
	1000	Servicios Personales	4,639,399.71	409,473.91	5,048,873.62	2,177,026.13	0.00	2,177,026.13	2,177,026.13	0.00	2,177,026.13	2,177,026.13	0.00	2,177,026.13	1,122,957.62	2,440.02	1,125,397.64
	3000	Servicios Generales	89,024.54	7,737.48	96,762.02	16,641.13	0.00	16,641.13	16,641.13	0.00	16,641.13	16,641.13	0.00	16,641.13	47,218.68	0.00	47,218.68
	4000	Transferencias, Asignaciones, Subsidios y Otras Ayudas	0.00	364,663.95	364,663.95	0.00	0.00	0.00	0.00	0.00	0.00	0.00	0.00	0.00	0.00	0.00	0.00
	5000	Bienes Muebles, Inmuebles e Intangibles	4,030,856.00	0.00	4,030,856.00	0.00	0.00	0.00	0.00	0.00	0.00	0.00	0.00	4,030,856.00	0.00	4,030,856.00	
17		Fortalecimiento de Programas Prioritarios de las Instituciones Estatales de Seguridad Pública e Impartición de Justicia	45,426,904.35	0.00	45,426,904.35	20,533,472.37	0.00	20,533,472.37	20,533,472.37	0.00	20,533,472.37	20,533,472.37	0.00	20,533,472.37	24,893,431.98	0.00	24,893,431.98
	2000	Materiales y Suministros	30,314,645.39	0.00	30,314,645.39	18,593,398.42	0.00	18,593,398.42	18,593,398.42	0.00	18,593,398.42	18,593,398.42	0.00	18,593,398.42	11,721,246.97	0.00	11,721,246.97
	5000	Bienes Muebles, Inmuebles e Intangibles	15,112,258.96	0.00	15,112,258.96	1,940,073.95	0.00	1,940,073.95	1,940,073.95	0.00	1,940,073.95	1,940,073.95	0.00	1,940,073.95	13,172,185.01	0.00	13,172,185.01
17		Red Nacional de Radiocomunicación	1,809,600.00	981,542.95	2,791,142.95	0.00	0.00	0.00	0.00	0.00	0.00	0.00	0.00	1,809,600.00	981,542.95	2,791,142.95	
	2000	Materiales y Suministros	0.00	981,542.95	981,542.95	0.00	0.00	0.00	0.00	0.00	0.00	0.00	0.00	0.00	981,542.95	981,542.95	
	5000	Bienes Muebles, Inmuebles e Intangibles	1,809,600.00	0.00	1,809,600.00	0.00	0.00	0.00	0.00	0.00	0.00	0.00	0.00	1,809,600.00	0.00	1,809,600.00	
17		Fortalecimiento al Sistema Penitenciario Nacional	8,996,611.88	0.00	8,996,611.88	5,214,788.12	0.00	5,214,788.12	5,214,788.12	0.00	5,214,788.12	5,214,788.12	0.00	5,214,788.12	3,781,823.76	0.00	3,781,823.76
	2000	Materiales y Suministros	5,380,821.20	0.00	5,380,821.20	4,997,401.80	0.00	4,997,401.80	4,997,401.80	0.00	4,997,401.80	4,997,401.80	0.00	4,997,401.80	383,419.40	0.00	383,419.40
	5000	Bienes Muebles, Inmuebles e Intangibles	2,365,790.68	0.00	2,365,790.68	217,386.32	0.00	217,386.32	217,386.32	0.00	217,386.32	217,386.32	0.00	217,386.32	2,148,404.36	0.00	2,148,404.36

SECRETARIA DE SEGURIDAD Y PROTECCION CIUDADANA

FORMATO GENERAL

SISTEMA NACIONAL DE SEGURIDAD PUBLICA

AVANCE EN LA APLICACION DE LOS RECURSOS ASIGNADOS A LOS PROGRAMAS DE SEGURIDAD PUBLICA 2017

(cifras al 30 de Septiembre del 2017)

(PESOS)

ENTIDAD FEDERATIVA: CHIAPAS



ESTADO DE CHIAPAS



PROGRAMA ANEXO CAPITULO O	ANEXO TECNICO/PROGRAMA CON PRIORIDAD NACIONAL	IMPORTE CONVENIDO			COMPROMETIDO			FINANCIAMIENTO CONJUNTO			PAGADO			SALDO POR EJERCER		
		FEDERAL	ESTATAL	TOTAL	FEDERAL	ESTATAL	TOTAL	FEDERAL	ESTATAL	TOTAL	FEDERAL	ESTATAL	TOTAL	FEDERAL	ESTATAL	TOTAL
		6000	Inversion Publica	1,250,000.00	0.00	1,250,000.00	0.00	0.00	0.00	0.00	0.00	0.00	0.00	0.00	0.00	1,250,000.00
17	Fortalecimiento de Unidades Estatales de Supervision a Medidas Cautelares y Suspension de Proceso	281,184.00	400,000.00	681,184.00	0.00	0.00	0.00	0.00	0.00	0.00	0.00	0.00	0.00	281,184.00	400,000.00	681,184.00
5000	Bienes Muebles, Inmuebles e Intangibles.	281,184.00	400,000.00	681,184.00	0.00	0.00	0.00	0.00	0.00	0.00	0.00	0.00	0.00	281,184.00	400,000.00	681,184.00
3	Acreditacion (certificacion) de Establecimiento Penitenciarios	5,108,410.00	0.00	5,108,410.00	0.00	0.00	0.00	0.00	0.00	0.00	0.00	0.00	0.00	2,713,410.00	0.00	2,713,410.00
2000	Materiales y Suministros	171,124.00	0.00	171,124.00	0.00	0.00	0.00	0.00	0.00	0.00	0.00	0.00	0.00	171,124.00	0.00	171,124.00
5000	Bienes Muebles, Inmuebles e Intangibles.	2,437,286.00	0.00	2,437,286.00	0.00	0.00	0.00	0.00	0.00	0.00	0.00	0.00	0.00	42,286.00	0.00	42,286.00
6000	Inversion Publica	2,500,000.00	0.00	2,500,000.00	0.00	0.00	0.00	0.00	0.00	0.00	0.00	0.00	0.00	2,500,000.00	0.00	2,500,000.00
9	Sistemas de Videovigilancia	2,500,000.00	0.00	2,500,000.00	0.00	0.00	0.00	0.00	0.00	0.00	0.00	0.00	0.00	2,500,000.00	0.00	2,500,000.00
3000	Servicios Generales	2,500,000.00	0.00	2,500,000.00	0.00	0.00	0.00	0.00	0.00	0.00	0.00	0.00	0.00	2,500,000.00	0.00	2,500,000.00
9	Modelo Nacional de Policia en Funciones de Seguridad Procesal	2,588,854.31	0.00	2,588,854.31	0.00	0.00	0.00	0.00	0.00	0.00	0.00	0.00	0.00	2,588,854.31	0.00	2,588,854.31
2000	Materiales y Suministros	1,732,055.11	0.00	1,732,055.11	0.00	0.00	0.00	0.00	0.00	0.00	0.00	0.00	0.00	1,732,055.11	0.00	1,732,055.11
5000	Bienes Muebles, Inmuebles e Intangibles.	856,799.20	0.00	856,799.20	0.00	0.00	0.00	0.00	0.00	0.00	0.00	0.00	0.00	856,799.20	0.00	856,799.20
3	Modelo Homologado de Unidades de Policias Cibernetica	2,611,192.87	0.00	2,611,192.87	0.00	0.00	0.00	0.00	0.00	0.00	0.00	0.00	0.00	725,024.76	0.00	725,024.76
5000	Bienes Muebles, Inmuebles e Intangibles	2,611,192.87	0.00	2,611,192.87	0.00	0.00	0.00	0.00	0.00	0.00	0.00	0.00	0.00	725,024.76	0.00	725,024.76
3	Implementacion y Desarrollo del Sistema de Justicia Penal y Sistema Complementarios (Proyecto en Proceso de Ejecucion 2016)	7,662,975.63	0.00	7,662,975.63	7,662,975.63	0.00	7,662,975.63	7,662,975.63	0.00	7,662,975.63	7,662,975.63	0.00	7,662,975.63	0.00	0.00	0.00
6000	Inversion Publica	7,662,975.63	0.00	6,881,742.28	7,662,975.63	0.00	7,662,975.63	7,662,975.63	0.00	7,662,975.63	7,662,975.63	0.00	7,662,975.63	0.00	0.00	0.00
3	Fortalecimiento de las Capacidades Humanas y Tecnologicas del Sistema Penitenciario Nacional (Economias FASP 2015)	844,968.22	446,758.75	1,291,726.97	0.00	0.00	0.00	0.00	0.00	0.00	0.00	0.00	0.00	844,968.22	446,758.75	1,291,726.97
5000	Bienes Muebles, Inmuebles e Intangibles	844,968.22	446,758.75	1,291,726.97	0.00	0.00	0.00	0.00	0.00	0.00	0.00	0.00	0.00	844,968.22	446,758.75	1,291,726.97
3	Fortalecimiento de las Capacidades Humanas y Tecnologicas del Sistema Penitenciario Nacional (Economias FASP 2015)(Proyecto en Proceso de Ejecucion)	0.00	533,452.08	533,452.08	0.00	533,452.08	533,452.08	0.00	533,452.08	533,452.08	0.00	533,452.08	533,452.08	0.00	0.00	0.00
3000	Servicios Generales	0.00	533,452.08	533,452.08	0.00	533,452.08	533,452.08	0.00	533,452.08	533,452.08	0.00	533,452.08	533,452.08	0.00	0.00	0.00

SECRETARIA DE SEGURIDAD Y PROTECCION CIUDADANA

FORMATO GENERAL

SISTEMA NACIONAL DE SEGURIDAD PUBLICA

AVANCE EN LA APLICACION DE LOS RECURSOS ASIGNADOS A LOS PROGRAMAS DE SEGURIDAD PUBLICA 2017

(cifras al 30 de Septiembre del 2017)

(PESOS)

ENTIDAD FEDERATIVA: CHIAPAS



ESTADO DE CHIAPAS



PROG MA	CAPITULO	ANEXO TECNICO/PROGRAMA CON PRIORIDAD NACIONAL	FINANCIAMIENTO CONJUNTO															
			IMPORTE CONVENIDO			COMPROMETIDO			DEVENGADO			PAGADO			SALDO POR EJERCER			
			FEDERAL	ESTATAL	TOTAL	FEDERAL	ESTATAL	TOTAL	FEDERAL	ESTATAL	TOTAL	FEDERAL	ESTATAL	TOTAL	FEDERAL	ESTATAL	TOTAL	
3		Fortalecimiento de Programas Prioritarios de las Instituciones Estatales de Seguridad Publica e Imparticion de Justicia(Rendimiento Financieros 2015)	155,431.49	0.00	155,431.49	0.00	0.00	0.00	0.00	0.00	0.00	0.00	0.00	0.00	0.00	155,431.49	0.00	155,431.49
5000		Bienes Muebles, Inmuebles e Intangibles	155,431.49	0.00	155,431.49	0.00	0.00	0.00	0.00	0.00	0.00	0.00	0.00	0.00	0.00	155,431.49	0.00	155,431.49
3		Fortalecimiento de Programas Prioritarios de las Instituciones Estatales de Seguridad Publica e Imparticion de Justicia(Rendimiento Financieros 2016)	281,295.30	0.00	281,295.30	280,656.20	0.00	280,656.20	280,656.20	0.00	280,656.20	280,656.20	0.00	280,656.20	639.10	0.00	639.10	
5000		Bienes Muebles, Inmuebles e Intangibles	281,295.30	0.00	281,295.30	280,656.20	0.00	280,656.20	280,656.20	0.00	280,656.20	280,656.20	0.00	280,656.20	639.10	0.00	639.10	
3		Fortalecimiento de Programas Prioritarios de las Instituciones Estatales de Seguridad Publica e Imparticion de Justicia(Economias 2016)	733,075.71	595,451.49	1,328,527.20	731,680.86	593,827.94	1,325,508.80	731,680.86	593,827.94	1,325,508.80	731,680.86	593,827.94	1,325,508.80	1,394.85	1,623.55	3,018.40	
5000		Bienes Muebles, Inmuebles e Intangibles	733,075.71	595,451.49	1,328,527.20	731,680.86	593,827.94	1,325,508.80	731,680.86	593,827.94	1,325,508.80	731,680.86	593,827.94	1,325,508.80	1,394.85	1,623.55	3,018.40	

C.P. ROBERTO LOPEZ MONZON

JEFE DEL AREA DE RECURSOS FINANCIEROS Y CONTABILIDAD



GOBIERNO DEL ESTADO DE CHIHUAHUA

FORMATO ESPECÍFICO FINANCIAMIENTO COMUNITARIO PARA LA SEGURIDAD PÚBLICA ESTRUCTURA PROGRAMÁTICA PARA EL SEGUIMIENTO DE LOS RECURSOS 2017 ENTIDAD FEDERATIVA: CHIHUAHUA



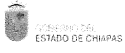
Table with columns for Año, Entidad, Programa, Componente, Subcomponente, Actividad, and various financial metrics for different types of resources (Direct, Available, etc.) across various programs like 'Presidencia Social de la Violencia y el Delincuencia' and 'Seguridad Ciudadana'.

FORMATO ESTADISTICO
FINANCIAMIENTO CONJUNTO PARA LA SEGURIDAD PUBLICA
ESTRUCTURA PROGRAMATICA PARA EL SEGUIMIENTO DE LOS RECURSOS 2017
ENTIDAD FEDERATIVA: CHIHUAHA



AÑO	MES	PERIODO	PROYECTO	SUBPROYECTO	UNIDAD EJECUTORA	PROGRAMA CON FICHA NACIONAL	RECURSOS EJERCIDOS											RECURSOS COMPROMETIDOS											RECURSOS DISPONIBLES						META CONVERSIÓN Y MODIFICACIÓN																						
							APORTACIONES FEDERALES (FAFP)			APORTACIONES ESTATALES			FINANCIAMIENTO	APORTACIONES FEDERALES (FAFP)			APORTACIONES ESTATALES			FINANCIAMIENTO	APORTACIONES FEDERALES (FAFP)			APORTACIONES ESTATALES			FINANCIAMIENTO	APORTACIONES FEDERALES (FAFP)			APORTACIONES ESTATALES			FINANCIAMIENTO	ESTATAL	MUNICIPAL	SUB TOTAL	ESTATAL	MUNICIPAL	SUB TOTAL	ESTATAL	MUNICIPAL	SUB TOTAL														
							FEDERAL	MUNICIPAL	SUB TOTAL	ESTATAL	MUNICIPAL	SUB TOTAL		TOTAL	FEDERAL	MUNICIPAL	SUB TOTAL	ESTATAL	MUNICIPAL		SUB TOTAL	TOTAL	FEDERAL	MUNICIPAL	SUB TOTAL	ESTATAL		MUNICIPAL	SUB TOTAL	TOTAL	FEDERAL	MUNICIPAL	SUB TOTAL											ESTATAL	MUNICIPAL	SUB TOTAL	TOTAL	UNIDAD DE MEDIDA	CONVENIO	FECHA	CONVENIO	FECHA	CONVENIO	FECHA			
2017	01	01				Fortalecimiento de Programas Prioritarios de las Instituciones Estatales de Seguridad Pública e Inspección de Justicia (Ejecución 2016)	733,075.71	0.00	733,075.71	595,451.49	0.00	595,451.49	1,328,527.20	731,680.86	0.00	731,680.86	598,827.94	0.00	598,827.94	1,325,508.80	731,680.86	0.00	731,680.86	598,827.94	0.00	598,827.94	1,325,508.80	731,680.86	0.00	731,680.86	598,827.94	0.00	598,827.94	1,325,508.80	1,394.85	0.00	1,394.85	1,623.55	0.00	1,623.55	3,018.40																
2017	02	01	5000			Bienes Muebles, Inmuebles e Intelectuales	733,075.71		733,075.71	595,451.49	0.00	595,451.49	1,328,527.20	731,680.86	0.00	731,680.86	598,827.94	0.00	598,827.94	1,325,508.80	731,680.86	0.00	731,680.86	598,827.94	0.00	598,827.94	1,325,508.80	731,680.86	0.00	731,680.86	598,827.94	0.00	598,827.94	1,325,508.80	1,394.85	0.00	1,394.85	1,623.55	0.00	1,623.55	3,018.40																
2017	02	01	5000	5100		Mobiliario y Equipo de Administración	733,075.71	0.00	733,075.71	595,451.49	0.00	595,451.49	1,328,527.20	731,680.86	0.00	731,680.86	598,827.94	0.00	598,827.94	1,325,508.80	731,680.86	0.00	731,680.86	598,827.94	0.00	598,827.94	1,325,508.80	731,680.86	0.00	731,680.86	598,827.94	0.00	598,827.94	1,325,508.80	1,394.85	0.00	1,394.85	1,623.55	0.00	1,623.55	3,018.40																
2017	02	01	5000	5100	512	Muebles, Equipo de Oficina y Computos	733,075.71	0.00	733,075.71	595,451.49	0.00	595,451.49	1,328,527.20	731,680.86	0.00	731,680.86	598,827.94	0.00	598,827.94	1,325,508.80	731,680.86	0.00	731,680.86	598,827.94	0.00	598,827.94	1,325,508.80	731,680.86	0.00	731,680.86	598,827.94	0.00	598,827.94	1,325,508.80	1,394.85	0.00	1,394.85	1,623.55	0.00	1,623.55	3,018.40																
2017	02	01	5000	5100	512	51203	Muebles, Equipo de Oficina y Estanterias	733,075.71	0.00	733,075.71	595,451.49	0.00	595,451.49	1,328,527.20	731,680.86	0.00	731,680.86	598,827.94	0.00	598,827.94	1,325,508.80	731,680.86	0.00	731,680.86	598,827.94	0.00	598,827.94	1,325,508.80	731,680.86	0.00	731,680.86	598,827.94	0.00	598,827.94	1,325,508.80	1,394.85	0.00	1,394.85	1,623.55	0.00	1,623.55	3,018.40	50			50											

C.P. ROBERTO LOPEZ MONZON
JEFE DEL AREA DE RECURSOS FINANCIEROS Y CONTABILIDAD



ESTADO DE CHIAPAS

FORMATO GENERAL
 SISTEMA NACIONAL DE SEGURIDAD PÚBLICA
 AVANCE EN LA APLICACIÓN DE LOS RECURSOS ASIGNADOS A LOS PROGRAMAS DE SEGURIDAD PÚBLICA 2017
 Cifras al 30 de Septiembre de 2017
 (PESOS)
 ENTIDAD FEDERATIVA: CHIAPAS



PROGRAMA	CAPITULO	ANEXO TECNICO/PROGRAMA CON PRIORIDAD NACIONAL	FINANCIAMIENTO CONJUNTO																
			IMPORTE CONVENIDO			COMPROMETIDO			DEVENGADO			PAGADO			SALDO POR EJERCER				
			FEDERAL	ESTATAL	TOTAL	FEDERAL	ESTATAL	TOTAL	FEDERAL	ESTATAL	TOTAL	FEDERAL	ESTATAL	TOTAL	FEDERAL	ESTATAL	TOTAL		
3		Profesionalización de las Instituciones de Seguridad Pública (FASP 2017)	\$4,425,311.34	\$0.00	\$4,425,311.34	\$0.00	\$0.00	\$0.00	\$0.00	\$0.00	\$0.00	\$0.00	\$0.00	\$0.00	\$0.00	\$0.00	\$4,425,311.34	\$0.00	\$4,425,311.34
	2000	Materiales y Suministros	\$2,727,311.34	\$0.00	\$2,727,311.34	\$0.00	\$0.00	\$0.00	\$0.00	\$0.00	\$0.00	\$0.00	\$0.00	\$0.00	\$0.00	\$0.00	\$2,727,311.34	\$0.00	\$2,727,311.34
	3000	Servicios Generales	\$1,098,000.00	\$0.00	\$1,098,000.00	\$0.00	\$0.00	\$0.00	\$0.00	\$0.00	\$0.00	\$0.00	\$0.00	\$0.00	\$0.00	\$0.00	\$1,098,000.00	\$0.00	\$1,098,000.00
	5000	Bienes Muebles, Inmuebles e Intangibles	\$600,000.00	\$0.00	\$600,000.00	\$0.00	\$0.00	\$0.00	\$0.00	\$0.00	\$0.00	\$0.00	\$0.00	\$0.00	\$0.00	\$0.00	\$600,000.00	\$0.00	\$600,000.00

Elaboró


Revisó

Vo. Bo.


 Ing. José Alfredo Sánchez Aguilar
 Encargado de la Unidad de Planeación


 C.P. Romeo Meza Alfaro
 Jefe de la Unidad de Apoyo Admvo.


 .ic. Nicolás de Jesús Trinidad Náfat
 Director General



GOBIERNO DEL
ESTADO DE CHIAPAS

PODER JUDICIAL DEL ESTADO DE CHIAPAS
CONSEJO DE LA UDICATURA
OFICIALÍA MAYOR
DIRECCIÓN DE PROGRAMACIÓN Y PRESUPUESTO



CONSEJO
DE LA JUDICATURA

FORMATO GENERAL
SISTEMA NACIONAL DE SEGURIDAD PUBLICA
AVANCE EN LA APLICACIÓN DE LOS RECURSOS ASIGNADOS A LOS PROGRAMAS DE SEGURIDAD PÚBLICA 2017
(Cifras al 30 de septiembre de 2017)
(PESOS)
ENTIDAD FEDERATIVA: CHIAPAS

Programa	Capítulo	Anexo Técnico/Programa con Prioridad Nacional	Financiamiento Conjunto														
			Importe Convenido			Comprometido			Devengado			Pagado			Saldo por Ejercer		
			Federal	Estatal	Total	Federal	Estatal	Total	Federal	Estatal	Total	Federal	Estatal	Total	Federal	Estatal	Total
4	6000	Implementación y Desarrollo del Sistema de Justicia Penal y Sistemas Complementarios (2017)	12,265,034.71	0.00	12,265,034.71	12,189,865.45	0.00	12,189,865.45	7,617,305.17	0.00	7,617,305.17	7,617,305.17	0.00	7,617,305.17	75,169.26	0.00	75,169.26
		Unidad Técnica Especializada de la Defensoría Pública en el Sistema de Justicia Penal Acusatorio	12,265,034.71	0.00	12,265,034.71	12,189,865.45	0.00	12,189,865.45	7,617,305.17	0.00	7,617,305.17	7,617,305.17	0.00	7,617,305.17	75,169.26	0.00	75,169.26

Elaboró

C.P. Rubén Primitivo Orantes Trinidad
Jefe de Departamento


Visto Bueno

C.P. Julio César Vázquez Pérez
Director


FORMATO ESPECIFICO
FINANCIAMIENTO CONJUNTO PARA LA SEGURIDAD PUBLICA
ESTRUCTURA PROGRAMATICA PARA EL SEGUIMIENTO DE LOS RECURSOS 2017
ENTIDAD FEDERATIVA: CHIAPAS

Año	Entidad	Programa	Capítulo	Concepto	Partida Específica	Programas con Prioridad Nacional	Origen de los Recursos						Recursos Ejercidos						Recursos Devengados						Recursos Comprometidos						Recursos Disponibles						Meta Convenida y Modificada		Meta Alcanzada		Meta por Alcanzar																			
							Aportaciones Federales (FASP)			Aportaciones Estatales			Financiamiento	Aportaciones Federales (FASP)			Aportaciones Estatales			Financiamiento	Aportaciones Federales (FASP)			Aportaciones Estatales			Financiamiento	Aportaciones Federales (FASP)			Aportaciones Estatales			Financiamiento	Aportaciones Federales (FASP)		Aportaciones Estatales		Financiamiento	Unidad de Medida	Cantidad	Unidad de Medida	Cantidad	Unidad de Medida	Cantidad															
							Federal	Municipal	Sub-Total	Estatal	Municipal	Sub-Total	Total	Federal	Municipal	Sub-Total	Estatal	Municipal	Sub-Total	Total	Federal	Municipal	Sub-Total	Estatal	Municipal	Sub-Total	Total	Federal	Municipal	Sub-Total	Estatal	Municipal	Sub-Total	Total	Federal	Municipal	Sub-Total	Estatal	Municipal	Sub-Total	Total																			
						Total	12,265,034.71	0.00	12,265,034.71	0.00	0.00	0.00	12,265,034.71	7,617,305.17	0.00	7,617,305.17	0.00	0.00	0.00	7,617,305.17	7,617,305.17	0.00	7,617,305.17	0.00	0.00	0.00	7,617,305.17	7,617,305.17	0.00	7,617,305.17	0.00	0.00	0.00	7,617,305.17	12,189,865.45	0.00	12,189,865.45	0.00	0.00	0.00	12,189,865.45	75,169.26	0.00	75,169.26	0.00	0.00	0.00	75,169.26												
2017	8307	4				Implementación y Desarrollo del Sistema de Justicia Penal Y Sistemas Complementarios (2017)	12,265,034.71	0.00	12,265,034.71	0.00	0.00	0.00	12,265,034.71	7,617,305.17	0.00	7,617,305.17	0.00	0.00	0.00	7,617,305.17	7,617,305.17	0.00	7,617,305.17	0.00	0.00	0.00	7,617,305.17	7,617,305.17	0.00	7,617,305.17	0.00	0.00	0.00	7,617,305.17	12,189,865.45	0.00	12,189,865.45	0.00	0.00	0.00	12,189,865.45	75,169.26	0.00	75,169.26	0.00	0.00	0.00	75,169.26												
2017	8307	4	6000			Inversión Pública	12,265,034.71	0.00	12,265,034.71	0.00	0.00	0.00	12,265,034.71	7,617,305.17	0.00	7,617,305.17	0.00	0.00	0.00	7,617,305.17	7,617,305.17	0.00	7,617,305.17	0.00	0.00	0.00	7,617,305.17	7,617,305.17	0.00	7,617,305.17	0.00	0.00	0.00	7,617,305.17	12,189,865.45	0.00	12,189,865.45	0.00	0.00	0.00	12,189,865.45	75,169.26	0.00	75,169.26	0.00	0.00	0.00	75,169.26												
2017	8307	4	6000	6200		Obras públicas en bienes propios	12,265,034.71	0.00	12,265,034.71	0.00	0.00	0.00	12,265,034.71	7,617,305.17	0.00	7,617,305.17	0.00	0.00	0.00	7,617,305.17	7,617,305.17	0.00	7,617,305.17	0.00	0.00	0.00	7,617,305.17	7,617,305.17	0.00	7,617,305.17	0.00	0.00	0.00	7,617,305.17	12,189,865.45	0.00	12,189,865.45	0.00	0.00	0.00	12,189,865.45	75,169.26	0.00	75,169.26	0.00	0.00	0.00	75,169.26												
2017	8307	4	6000	6200	622	Edificación no habitacional	12,265,034.71	0.00	12,265,034.71	0.00	0.00	0.00	12,265,034.71	7,617,305.17	0.00	7,617,305.17	0.00	0.00	0.00	7,617,305.17	7,617,305.17	0.00	7,617,305.17	0.00	0.00	0.00	7,617,305.17	7,617,305.17	0.00	7,617,305.17	0.00	0.00	0.00	7,617,305.17	12,189,865.45	0.00	12,189,865.45	0.00	0.00	0.00	12,189,865.45	75,169.26	0.00	75,169.26	0.00	0.00	0.00	75,169.26												
2017	8307	4	6000	6200	6220	Obras de construcción para edificios no habitacionales	12,265,034.71	0.00	12,265,034.71	0.00	0.00	0.00	12,265,034.71	7,617,305.17	0.00	7,617,305.17	0.00	0.00	0.00	7,617,305.17	7,617,305.17	0.00	7,617,305.17	0.00	0.00	0.00	7,617,305.17	7,617,305.17	0.00	7,617,305.17	0.00	0.00	0.00	7,617,305.17	12,189,865.45	0.00	12,189,865.45	0.00	0.00	0.00	12,189,865.45	75,169.26	0.00	75,169.26	0.00	0.00	0.00	75,169.26	Obras	1		0.7		0.3						

Elaboró


C.P. Rubén Primitivo Orantes Trinidad
Jefe de Departamento

Visto Bueno


C.P. Julio César Vázquez Pérez
Director

PROGRAMA	CAPÍTULO	ANEXO TECNICO/PROGRAMA CON PRIORIDAD NACIONAL	FINANCIAMIENTO CONJUNTO														
			IMPORTE CONVENIDO			COMPROMETIDO			DEVENGADO			PAGADO			SALDO POR EJERCER		
			FEDERAL	ESTATAL	TOTAL	FEDERAL	ESTATAL	TOTAL	FEDERAL	ESTATAL	TOTAL	FEDERAL	ESTATAL	TOTAL	FEDERAL	ESTATAL	TOTAL
1		Acceso a la justicia para las mujeres.	\$699,976.00	\$0.00	\$699,976.00	\$77,225.84	\$0.00	\$77,225.84	\$77,225.84	\$0.00	\$77,225.84	\$77,225.84	\$0.00	\$77,225.84	\$622,750.16	\$0.00	\$622,750.16
	5000	Bienes muebles, inmuebles e intangibles	\$699,976.00	\$0.00	\$699,976.00	\$77,225.84	\$0.00	\$77,225.84	\$77,225.84	\$0.00	\$77,225.84	\$77,225.84	\$0.00	\$77,225.84	\$622,750.16	\$0.00	\$622,750.16
2		Profesionalización de las instituciones de seguridad pública.	\$18,370,230.48	\$0.00	\$18,370,230.48	\$7,843,747.62	\$0.00	\$7,843,747.62	\$7,843,747.62	\$0.00	\$7,843,747.62	\$7,843,747.62	\$0.00	\$7,843,747.62	\$10,526,482.86	\$0.00	\$10,526,482.86
	3000	Servicios generales	\$18,370,230.48	\$0.00	\$18,370,230.48	\$7,843,747.62	\$0.00	\$7,843,747.62	\$7,843,747.62	\$0.00	\$7,843,747.62	\$7,843,747.62	\$0.00	\$7,843,747.62	\$10,526,482.86	\$0.00	\$10,526,482.86
3		Fortalecimiento de programas prioritarios locales de las instituciones de seguridad pública e impartición de justicia.	\$12,600,000.00	\$0.00	\$12,600,000.00	\$0.00	\$0.00	\$0.00	\$0.00	\$0.00	\$0.00	\$0.00	\$0.00	\$0.00	\$12,600,000.00	\$0.00	\$12,600,000.00
	2000	Materiales y suministros	\$11,991,167.00	\$0.00	\$11,991,167.00	\$0.00	\$0.00	\$0.00	\$0.00	\$0.00	\$0.00	\$0.00	\$0.00	\$0.00	\$11,991,167.00	\$0.00	\$11,991,167.00
	5000	Bienes muebles, inmuebles e intangibles	\$608,833.00	\$0.00	\$608,833.00	\$0.00	\$0.00	\$0.00	\$0.00	\$0.00	\$0.00	\$0.00	\$0.00	\$0.00	\$608,833.00	\$0.00	\$608,833.00
4		Implementación y desarrollo del sistema de justicia penal y sistemas complementarios.	\$3,000,000.00	\$1,500,000.00	\$4,500,000.00	\$1,668,051.00	\$0.00	\$1,668,051.00	\$1,668,051.00	\$0.00	\$1,668,051.00	\$1,668,051.00	\$0.00	\$3,219,766.99	\$1,331,949.00	\$1,500,000.00	\$2,831,949.00
	5000	Bienes muebles, inmuebles e intangibles	\$3,000,000.00	\$1,500,000.00	\$4,500,000.00	\$1,668,051.00	\$0.00	\$1,668,051.00	\$1,668,051.00	\$0.00	\$1,668,051.00	\$1,668,051.00	\$0.00	\$3,219,766.99	\$1,331,949.00	\$1,500,000.00	\$2,831,949.00
6		Desarrollo de las ciencias forenses en la investigación de hechos delictivos	\$8,271,000.00	\$0.00	\$8,271,000.00	\$1,551,715.99	\$0.00	\$1,551,715.99	\$1,551,715.99	\$0.00	\$1,551,715.99	\$1,551,715.99	\$0.00	\$1,551,715.99	\$6,719,284.01	\$0.00	\$6,719,284.01
	2000	Materiales y suministros	\$4,007,568.00	\$0.00	\$4,007,568.00	\$0.00	\$0.00	\$0.00	\$0.00	\$0.00	\$0.00	\$0.00	\$0.00	\$0.00	\$4,007,568.00	\$0.00	\$4,007,568.00
	5000	Bienes muebles, inmuebles e intangibles	\$600,000.00	\$0.00	\$600,000.00	\$0.00	\$0.00	\$0.00	\$0.00	\$0.00	\$0.00	\$0.00	\$0.00	\$0.00	\$600,000.00	\$0.00	\$600,000.00
	6000	Inversión pública	\$3,663,432.00	\$0.00	\$3,663,432.00	\$1,551,715.99	\$0.00	\$1,551,715.99	\$1,551,715.99	\$0.00	\$1,551,715.99	\$1,551,715.99	\$0.00	\$1,551,715.99	\$2,111,716.01	\$0.00	\$2,111,716.01
7		Sistema nacional de información para la seguridad pública.	\$8,403,116.88	\$1,403,920.64	\$9,807,037.52	\$2,687,177.46	\$0.00	\$2,687,177.46	\$2,687,177.46	\$0.00	\$2,687,177.46	\$2,687,177.46	\$0.00	\$2,687,177.46	\$5,715,939.42	\$1,403,920.64	\$7,119,860.06
	3000	Servicios generales	\$2,357,262.88	\$1,403,920.64	\$3,761,183.52	\$1,178,348.06	\$0.00	\$1,178,348.06	\$1,178,348.06	\$0.00	\$1,178,348.06	\$1,178,348.06	\$0.00	\$1,178,348.06	\$1,178,914.82	\$1,403,920.64	\$2,582,835.46
	5000	Bienes muebles, inmuebles e intangibles	\$6,045,854.00	\$0.00	\$6,045,854.00	\$1,508,829.40	\$0.00	\$1,508,829.40	\$1,508,829.40	\$0.00	\$1,508,829.40	\$1,508,829.40	\$0.00	\$1,508,829.40	\$4,537,024.60	\$0.00	\$4,537,024.60
9		Fortalecimiento de capacidades para la prevención y combate a delitos de alto impacto.	\$18,854,144.00	\$0.00	\$18,854,144.00	\$9,159,999.78	\$0.00	\$9,159,999.78	\$9,159,999.78	\$0.00	\$9,159,999.78	\$9,159,999.78	\$0.00	\$9,159,999.78	\$9,694,144.22	\$0.00	\$9,694,144.22
	2000	Materiales y suministros	\$2,513,840.00	\$0.00	\$2,513,840.00	\$0.00	\$0.00	\$0.00	\$0.00	\$0.00	\$0.00	\$0.00	\$0.00	\$0.00	\$2,513,840.00	\$0.00	\$2,513,840.00
	3000	Servicios generales	\$135,640.00	\$0.00	\$135,640.00	\$0.00	\$0.00	\$0.00	\$0.00	\$0.00	\$0.00	\$0.00	\$0.00	\$0.00	\$135,640.00	\$0.00	\$135,640.00
	5000	Bienes muebles, inmuebles e intangibles	\$16,204,664.00	\$0.00	\$16,204,664.00	\$9,159,999.78	\$0.00	\$9,159,999.78	\$9,159,999.78	\$0.00	\$9,159,999.78	\$9,159,999.78	\$0.00	\$9,159,999.78	\$7,044,664.22	\$0.00	\$7,044,664.22
4		Implementación y desarrollo del sistema de justicia penal y sistemas complementarios. (FASP-Economías 2016)	\$214,163.14	\$0.00	\$214,163.14	\$0.00	\$0.00	\$0.00	\$0.00	\$0.00	\$0.00	\$0.00	\$0.00	\$0.00	\$214,163.14	\$0.00	\$214,163.14
	5000	Bienes Muebles, Inmuebles e Intangibles	\$214,163.14	\$0.00	\$214,163.14	\$0.00	\$0.00	\$0.00	\$0.00	\$0.00	\$0.00	\$0.00	\$0.00	\$0.00	\$214,163.14	\$0.00	\$214,163.14
16		Genética forense. (FASP-2013)	\$1,166,782.19	\$0.00	\$1,166,782.19	\$0.00	\$0.00	\$0.00	\$0.00	\$0.00	\$0.00	\$0.00	\$0.00	\$0.00	\$1,166,782.19	\$0.00	\$1,166,782.19
	2000	Materiales y Suministros	\$21,284.84	\$0.00	\$21,284.84	\$0.00	\$0.00	\$0.00	\$0.00	\$0.00	\$0.00	\$0.00	\$0.00	\$0.00	\$21,284.84	\$0.00	\$21,284.84
	5000	Bienes Muebles, Inmuebles e Intangibles	\$1,136,827.84	\$0.00	\$1,136,827.84	\$0.00	\$0.00	\$0.00	\$0.00	\$0.00	\$0.00	\$0.00	\$0.00	\$0.00	\$1,136,827.84	\$0.00	\$1,136,827.84
	6000	Inversión Pública	\$8,669.51	\$0.00	\$8,669.51	\$0.00	\$0.00	\$0.00	\$0.00	\$0.00	\$0.00	\$0.00	\$0.00	\$0.00	\$8,669.51	\$0.00	\$8,669.51
7		Acceso a la Justicia para las Mujeres. (FASP-2013)	\$24,609.94	\$33,668.43	\$58,278.37	\$0.00	\$0.00	\$0.00	\$0.00	\$0.00	\$0.00	\$0.00	\$0.00	\$0.00	\$24,609.94	\$33,668.43	\$58,278.37
	6000	Inversión Pública	\$24,609.94	\$33,668.43	\$58,278.37	\$0.00	\$0.00	\$0.00	\$0.00	\$0.00	\$0.00	\$0.00	\$0.00	\$0.00	\$24,609.94	\$33,668.43	\$58,278.37
8		Nuevo Sistema de Justicia Penal. (FASP-2013)	\$21,551.72	\$0.00	\$21,551.72	\$0.00	\$0.00	\$0.00	\$0.00	\$0.00	\$0.00	\$0.00	\$0.00	\$0.00	\$21,551.72	\$0.00	\$21,551.72
	3000	Servicios Generales	\$21,551.72	\$0.00	\$21,551.72	\$0.00	\$0.00	\$0.00	\$0.00	\$0.00	\$0.00	\$0.00	\$0.00	\$0.00	\$21,551.72	\$0.00	\$21,551.72

Realizó

 LAE. Jorge Fonseca Morales
 Depto. de Planeación y Desarrollo

Revisó

 C.P. Robertony Estrada Patiño
 Subdirector de Planeación
 Página 1 de 1

Autorizó

 C.P. Alfonso A. Rustrán Zaragoza
 Director de Planeación

FORMATO GENERAL
 SISTEMA NACIONAL DE SEGURIDAD PÚBLICA
 AVANCE EN LA APLICACIÓN DE LOS RECURSOS ASIGNADOS A LOS PROGRAMAS DE SEGURIDAD PÚBLICA 2017
 (Cifras al 30 de Septiembre del 2017)
 (PESOS)


ENTIDAD FEDERATIVA: CHIAPAS

PROGRAMA	CAPÍTULO	ANEXO TECNICO/ PROGRAMA CON PRIORIDAD NACIONAL	FINANCIAMIENTO CONJUNTO														
			IMPORTE CONVENIDO			COMPROMETIDO			DEVENGADO			PAGADO			SALDO POR EJERCER		
			FEDERAL	ESTATAL	TOTAL	FEDERAL	ESTATAL	TOTAL	FEDERAL	ESTATAL	TOTAL	FEDERAL	ESTATAL	TOTAL	FEDERAL	ESTATAL	TOTAL
2		PROFESIONALIZACIÓN DE LAS INSTITUCIONES DE SEGURIDAD PÚBLICA (SESESP 2017)	29,234,656.00	0.00	29,234,656.00	25,855,800.00	0.00	25,855,800.00	12,927,900.02	0.00	12,927,900.02	12,927,900.02	0.00	12,927,900.02	16,306,755.98	0.00	16,306,755.98
	3000	SERVICIOS GENERALES	29,234,656.00	0.00	29,234,656.00	25,855,800.00	0.00	25,855,800.00	12,927,900.02	0.00	12,927,900.02	12,927,900.02	0.00	12,927,900.02	16,306,755.98	0.00	16,306,755.98
		RED NACIONAL DE RADIOCOMUNICACIONES (SESESP 2017)	3,092,978.03	19,691,178.25	22,784,156.28	2,965,625.68	16,476,273.98	19,441,899.66	2,295,537.44	11,916,308.55	14,211,845.99	2,235,542.24	10,955,538.44	13,191,080.68	857,435.79	8,735,639.81	9,593,075.60
	1000	SERVICIOS PERSONALES	0.00	8,462,374.65	8,462,374.65	0.00	5,642,382.38	5,642,382.38	0.00	5,642,382.38	5,642,382.38	0.00	4,816,196.92	4,816,196.92	0.00	3,646,177.73	3,646,177.73
	2000	MATERIALES Y SUMINISTROS	0.00	2,166,480.00	2,166,480.00	0.00	2,166,487.46	2,166,487.46	0.00	1,626,989.39	1,626,989.39	0.00	1,626,989.39	1,626,989.39	0.00	539,490.61	539,490.61
	3000	SERVICIOS GENERALES	987,267.37	5,545,340.11	6,532,607.48	987,262.57	5,475,331.63	6,462,594.20	708,370.08	3,013,099.43	3,721,469.51	648,374.88	2,953,096.98	3,601,471.86	338,892.49	2,592,243.13	2,931,135.62
	4000	TRANSFERENCIA, ASIGNACIONES, AYUDAS Y SUBSIDIOS	0.00	208,694.15	208,694.15	0.00	0.00	0.00	0.00	0.00	0.00	0.00	0.00	0.00	0.00	208,694.15	208,694.15
	5000	BIENES MUEBLES, INMUEBLES E INTANGIBLES	2,105,710.66	3,308,289.34	5,414,000.00	1,978,363.11	3,193,092.51	5,171,455.62	1,587,167.36	1,633,837.35	3,221,004.71	1,587,167.36	1,559,250.15	3,146,422.51	518,543.30	1,749,034.19	2,267,577.49
		SISTEMA DE VIDEO VIGILANCIA (SESESP 2017)	31,350,032.35	177,000.00	31,527,032.35	30,872,746.16	176,179.06	31,048,925.22	27,819,937.62	0.00	27,819,937.62	27,819,937.62	0.00	27,819,937.62	3,530,094.53	177,000.00	3,707,094.53
	1000	SERVICIOS PERSONALES	0.00	0.00	0.00	0.00	0.00	0.00	0.00	0.00	0.00	0.00	0.00	0.00	0.00	0.00	0.00
	2000	MATERIALES Y SUMINISTROS	3,239,964.00	177,000.00	3,416,964.00	3,239,648.00	176,179.06	3,415,827.06	3,239,648.00	0.00	3,239,648.00	3,239,648.00	0.00	3,239,648.00	316.00	177,000.00	177,316.00
	3000	SERVICIOS GENERALES	12,026,869.15	0.00	12,026,869.15	12,019,663.87	0.00	12,019,663.87	10,303,088.91	0.00	10,303,088.91	10,303,088.91	0.00	10,303,088.91	1,723,780.24	0.00	1,723,780.24
	4000	TRANSFERENCIA, ASIGNACIONES, AYUDAS Y SUBSIDIOS	16,083,199.00	0.00	16,083,199.00	15,613,434.29	0.00	15,613,434.29	14,277,200.71	0.00	14,277,200.71	14,277,200.71	0.00	14,277,200.71	1,805,998.29	0.00	1,805,998.29
		FORTALECIMIENTO DE PROGRAMAS PRIORITARIOS LOCALES DE LAS INSTITUCIONES ESTATALES DE SEGURIDAD PÚBLICA E IMPARTICIÓN DE JUSTICIA (SESESP 2017)	20,962,870.00	1,341,308.23	22,304,178.23	20,961,597.88	1,340,044.99	22,301,642.87	20,961,597.88	0.00	20,961,597.88	20,961,597.88	0.00	20,961,597.88	1,272.12	1,341,308.23	1,342,580.35
	2000	MATERIALES Y SUMINISTROS	20,962,870.00	0.00	20,962,870.00	20,961,597.88	0.00	20,961,597.88	20,961,597.88	0.00	20,961,597.88	20,961,597.88	0.00	20,961,597.88	1,272.12	0.00	1,272.12
	6000	INVERSIÓN PÚBLICA	0.00	1,341,308.23	1,341,308.23	0.00	1,340,044.99	1,340,044.99	0.00	0.00	0.00	0.00	0.00	0.00	1,341,308.23	1,341,308.23	1,341,308.23
		FORTALECIMIENTO DE PROGRAMAS PRIORITARIOS LOCALES DE LAS INSTITUCIONES ESTATALES DE SEGURIDAD PÚBLICA E IMPARTICIÓN DE JUSTICIA (RENDIMIENTOS FINANCIEROS 2016 Y 2017)	942,658.11	0.00	942,658.11	0.00	0.00	0.00	0.00	0.00	0.00	0.00	0.00	0.00	942,658.11	0.00	942,658.11
	2000	MATERIALES Y SUMINISTROS	942,658.11	0.00	942,658.11	0.00	0.00	0.00	0.00	0.00	0.00	0.00	0.00	0.00	942,658.11	0.00	942,658.11
		IMPLEMENTACIÓN Y DESARROLLO DEL SISTEMA DE JUSTICIA PENAL Y SISTEMAS COMPLEMENTARIOS (SESESP 2017)	0.00	9,885,000.00	9,885,000.00	0.00	2,928,870.50	2,928,870.50	0.00	2,310,001.50	2,310,001.50	0.00	2,310,001.50	2,310,001.50	0.00	1,274,998.50	1,274,998.50
	2000	MATERIALES Y SUMINISTROS	0.00	3,063,500.00	3,063,500.00	0.00	2,310,001.50	2,310,001.50	0.00	2,310,001.50	2,310,001.50	0.00	2,310,001.50	2,310,001.50	0.00	753,498.50	753,498.50
	5000	BIENES MUEBLES, INMUEBLES E INTANGIBLES	0.00	621,500.00	621,500.00	0.00	618,869.00	618,869.00	0.00	0.00	0.00	0.00	0.00	0.00	621,500.00	0.00	621,500.00
		SISTEMA NACIONAL DE INFORMACIÓN (SESESP 2017)	2,816,084.00	9,468,451.51	12,284,535.51	2,811,128.06	5,889,817.27	8,399,945.33	2,603,330.25	5,237,819.35	7,841,149.60	2,338,733.91	4,967,271.28	7,306,005.19	477,350.09	4,501,180.23	4,978,530.32
	1000	SERVICIOS PERSONALES	0.00	7,819,079.45	7,819,079.45	0.00	4,662,676.65	4,662,676.65	0.00	4,662,676.65	4,662,676.65	0.00	4,416,050.33	4,416,050.33	0.00	3,403,029.12	3,403,029.12
	2000	MATERIALES Y SUMINISTROS	0.00	786,000.00	786,000.00	0.00	489,907.47	489,907.47	0.00	230,934.55	230,934.55	0.00	230,934.55	230,934.55	0.00	555,065.45	555,065.45
	3000	SERVICIOS GENERALES	795,000.00	633,467.69	1,428,467.69	793,788.30	436,233.15	1,230,021.45	661,490.25	344,208.15	1,005,698.40	396,894.15	320,286.40	717,180.55	398,105.85	313,181.29	711,287.14
	4000	TRANSFERENCIA, ASIGNACIONES, AYUDAS Y SUBSIDIOS	0.00	229,904.37	229,904.37	0.00	0.00	0.00	0.00	0.00	0.00	0.00	0.00	0.00	229,904.37	229,904.37	229,904.37
	5000	BIENES MUEBLES, INMUEBLES E INTANGIBLES	2,011,084.00	0.00	2,011,084.00	2,017,339.76	0.00	2,017,339.76	1,941,840.00	0.00	1,941,840.00	1,941,840.00	1,941,840.00	1,941,840.00	79,244.24	79,244.24	79,244.24
		REGISTRO PÚBLICO VEHICULAR (SESESP 2017)	3,757,266.00	9,745,676.06	13,502,942.06	3,373,902.81	6,682,424.43	10,056,327.24	1,676,092.01	5,836,001.25	7,512,093.26	1,676,092.01	5,889,068.02	7,265,160.03	2,081,173.99	4,184,000.04	6,237,782.03
	1000	SERVICIOS PERSONALES	0.00	5,326,126.80	5,326,126.80	0.00	3,186,932.86	3,186,932.86	0.00	3,186,932.86	3,186,932.86	0.00	2,991,230.41	2,991,230.41	0.00	2,334,896.39	2,334,896.39
	2000	MATERIALES Y SUMINISTROS	0.00	1,049,909.88	1,049,909.88	0.00	751,413.79	751,413.79	0.00	191,307.57	191,307.57	0.00	191,307.57	191,307.57	0.00	858,602.31	858,602.31
	3000	SERVICIOS GENERALES	851,266.00	3,227,522.53	4,078,788.53	488,716.01	2,744,077.78	3,232,793.79	265,996.01	2,457,760.82	2,723,756.83	265,996.01	2,406,530.04	2,672,526.05	585,269.99	820,992.49	1,406,262.48
	4000	TRANSFERENCIA, ASIGNACIONES, AYUDAS Y SUBSIDIOS	0.00	136,116.85	136,116.85	0.00	0.00	0.00	0.00	0.00	0.00	0.00	0.00	0.00	136,116.85	136,116.85	136,116.85
	5000	BIENES MUEBLES, INMUEBLES E INTANGIBLES	2,906,000.00	6,000.00	2,912,000.00	2,885,186.80	0.00	2,885,186.80	1,410,096.00	0.00	1,410,096.00	1,410,096.00	1,410,096.00	1,410,096.00	6,000.00	1,501,904.00	1,501,904.00
		SISTEMA NACIONAL DE ATENCIÓN DE LLAMADAS DE EMERGENCIA Y DENUNCIA CIUDADANA (SESESP 2017)	30,992,400.00	16,240,266.00	47,232,666.00	30,933,233.13	10,986,274.21	41,919,507.34	19,576,463.07	10,723,156.52	30,299,619.59	18,756,754.29	9,647,424.07	28,404,178.36	12,235,645.71	6,592,841.93	18,828,487.64
	1000	SERVICIOS PERSONALES	0.00	14,325,627.04	14,325,627.04	0.00	9,671,175.25	9,671,175.25	0.00	9,671,175.25	9,671,175.25	0.00	8,644,691.95	8,644,691.95	0.00	5,680,935.09	5,680,935.09
	2000	MATERIALES Y SUMINISTROS	0.00	58,000.00	58,000.00	0.00	0.00	0.00	0.00	0.00	0.00	0.00	0.00	0.00	58,000.00	58,000.00	
	3000	SERVICIOS GENERALES	26,468,200.00	1,561,672.53	28,029,872.53	26,468,000.00	1,315,098.96	27,783,098.96	16,788,210.51	1,051,981.27	17,840,191.78	16,788,210.51	1,002,732.12	17,790,942.63	9,679,989.49	558,940.41	10,238,929.80
	4000	TRANSFERENCIA, ASIGNACIONES, AYUDAS Y SUBSIDIOS	0.00	294,966.43	294,966.43	0.00	0.00	0.00	0.00	0.00	0.00	0.00	0.00	0.00	294,966.43	294,966.43	294,966.43
	5000	BIENES MUEBLES, INMUEBLES E INTANGIBLES	4,524,200.00	0.00	4,524,200.00	4,465,233.13	0.00	4,465,233.13	2,788,252.56	0.00	2,788,252.56	1,968,543.78	2,555,656.22	0.00	2,555,656.22	0.00	2,555,656.22
		SEGUIMIENTO Y EVALUACIÓN (SESESP 2017)	1,500,000.00	8,320,903.92	9,820,903.92	1,415,200.00	4,890,088.70	6,305,288.70	0.00	4,274,522.54	4,274,522.54	0.00	4,029,589.60	4,029,589.60	4,293,314.32	5,791,314.32	5,791,314.32
	1000	SERVICIOS PERSONALES	0.00	5,581,882.84	5,581,882.84	0.00	3,406,155.63	3,406,155.63	0.00	3,406,155.63	3,406,155.63	0.00	3,191,232.68	3,191,232.68	0.00	2,990,650.16	2,990,650.16
	2000	MATERIALES Y SUMINISTROS	0.00	1,016,000.00	1,016,000.00	0.00	699,452.40	699,452.40	0.00	285,440.24	285,440.24	0.00	285,440.24	285,440.24	0.00	730,559.76	730,559.76
	3000	SERVICIOS GENERALES	1,500,000.00	1,384,339.88	2,884,339.88	1,415,200.00	634,492.67	2,049,692.67	0.00	582,926.67	582,926.67	0.00	552,916.68	552,916.68	1,500,000.00	831,423.20	2,331,423.20
	4000	TRANSFERENCIA, ASIGNACIONES, AYUDAS Y SUBSIDIOS	0.00	188,681.20	188,681.20	0.00	0.00	0.00	0.00	0.00	0.00	0.00	0.00	0.00	188,681.20	188,681.20	188,681.20
	5000	BIENES MUEBLES, INMUEBLES E INTANGIBLES	0.00	150,000.00													

PROGRAMA	CAPÍTULO	ANEXO TECNICO/ PROGRAMA CON PRIORIDAD NACIONAL	ENTIDAD FEDERATIVA: CHIAPAS																	
			IMPORTE CONVENIDO			COMPROMETIDO			FINANCIAMIENTO CONJUNTO			PAGADO			SALDO POR EJERCER					
			FEDERAL	ESTATAL	TOTAL	FEDERAL	ESTATAL	TOTAL	FEDERAL	ESTATAL	TOTAL	FEDERAL	ESTATAL	TOTAL	FEDERAL	ESTATAL	TOTAL			
2	3000	PROFESIONALIZACIÓN DE LAS INSTITUCIONES DE SEGURIDAD PÚBLICA (PROYECTO DE PROGRAMA DE INVERSIÓN EN PROCESO DE EJECUCIÓN) (SESESP 2016)	200,000.00	0.00	200,000.00	200,000.00	0.00	200,000.00	200,000.00	0.00	200,000.00	200,000.00	0.00	200,000.00	0.00	0.00	0.00			
		SERVICIOS GENERALES	200,000.00	0.00	200,000.00	200,000.00	0.00	200,000.00	200,000.00	0.00	200,000.00	200,000.00	0.00	200,000.00	0.00	0.00	0.00			
		PROFESIONALIZACIÓN DE LAS INSTITUCIONES DE SEGURIDAD PÚBLICA (RENDIMIENTOS 2015) (PROYECTO DE INVERSIÓN EN PROCESO DE EJECUCIÓN) (SESESP 2015)	349,999.76	0.00	349,999.76	349,999.76	0.00	349,999.76	349,999.76	0.00	349,999.76	349,999.76	0.00	349,999.76	0.00	0.00	0.00			
		MATERIALES Y SUMINISTROS	349,999.76	0.00	349,999.76	349,999.76	0.00	349,999.76	349,999.76	0.00	349,999.76	349,999.76	0.00	349,999.76	0.00	0.00	0.00			
		SERVICIOS GENERALES	0.00	2,238.73	2,238.73	0.00	2,238.05	2,238.05	0.00	2,238.05	2,238.05	0.00	2,238.05	2,238.05	0.00	25.68	25.68			
		MATERIALES Y SUMINISTROS	0.00	1,779.07	1,779.07	0.00	1,769.05	1,769.05	0.00	1,769.05	1,769.05	0.00	1,769.05	1,769.05	0.00	10.02	10.02			
		SERVICIOS GENERALES	0.00	479.66	479.66	0.00	464.00	464.00	0.00	464.00	464.00	0.00	464.00	464.00	0.00	15.66	15.66			
		SERVICIOS GENERALES	23,069.36	1,609,875.80	1,632,945.16	23,069.36	1,609,875.80	1,632,945.16	4,521.70	684.17	5,205.87	4,521.70	0.00	4,521.70	18,547.66	1,609,875.80	1,632,945.16			
		MATERIALES Y SUMINISTROS	4,521.70	137,551.44	137,073.14	4,521.70	132,551.44	137,073.14	4,521.70	684.17	5,205.87	4,521.70	0.00	4,521.70	0.00	132,551.44	132,551.44			
		SERVICIOS GENERALES	18,547.66	1,179,337.11	1,197,884.77	18,547.66	1,179,337.11	1,197,884.77	0.00	0.00	0.00	0.00	0.00	0.00	18,547.66	1,179,337.11	1,197,884.77			
3	5000	BIENES MUEBLES, INMUEBLES E INTANGIBLES	0.00	297,987.25	297,987.25	0.00	297,987.25	297,987.25	0.00	0.00	0.00	0.00	0.00	0.00	18,547.66	1,179,337.11	1,197,884.77			
		RED NACIONAL DE RADIOCOMUNICACIÓN (RENDIMIENTOS FINANCIEROS 2016)	868,176.94	0.00	868,176.94	868,176.94	0.00	868,176.94	168,794.13	0.00	168,794.13	168,794.13	0.00	168,794.13	699,382.81	0.00	699,382.81			
		MATERIALES Y SUMINISTROS	72,194.13	0.00	72,194.13	72,194.13	0.00	72,194.13	72,194.13	0.00	72,194.13	72,194.13	0.00	72,194.13	0.00	0.00	0.00			
		SERVICIOS GENERALES	743,182.81	0.00	743,182.81	743,182.81	0.00	743,182.81	43,800.00	0.00	43,800.00	43,800.00	0.00	43,800.00	699,382.81	0.00	699,382.81			
		BIENES MUEBLES, INMUEBLES E INTANGIBLES	52,800.00	0.00	52,800.00	52,800.00	0.00	52,800.00	52,800.00	0.00	52,800.00	52,800.00	0.00	52,800.00	0.00	0.00	0.00			
		RED NACIONAL DE RADIOCOMUNICACIÓN (RENDIMIENTOS FINANCIEROS 2014)	108,059.80	0.00	108,059.80	108,059.80	0.00	108,059.80	108,059.80	0.00	108,059.80	108,059.80	0.00	108,059.80	0.00	0.00	0.00	0.00		
		MATERIALES Y SUMINISTROS	108,059.80	0.00	108,059.80	108,059.80	0.00	108,059.80	108,059.80	0.00	108,059.80	108,059.80	0.00	108,059.80	0.00	0.00	0.00	0.00		
		SISTEMA DE VIDEO VIGILANCIA (AHORROS PRESUPUESTARIOS 2016)	17,695,068.34	855,156.08	18,550,224.42	17,685,872.39	855,930.70	18,541,803.09	17,685,872.39	855,930.70	18,541,803.09	17,685,872.39	855,930.70	18,541,803.09	17,685,872.39	855,930.70	18,541,803.09	9,195.75	225.38	9,421.13
		MATERIALES Y SUMINISTROS	1,895,610.60	498,210.00	2,393,820.60	1,895,774.14	497,990.27	2,393,764.41	1,895,774.14	497,990.27	2,393,764.41	1,895,774.14	497,990.27	2,393,764.41	1,895,774.14	497,990.27	2,393,764.41	836.46	219.73	1,056.19
		SERVICIOS GENERALES	6,473,628.41	0.00	6,473,628.41	6,473,628.41	0.00	6,473,628.41	6,473,628.41	0.00	6,473,628.41	6,473,628.41	0.00	6,473,628.41	6,473,628.41	0.00	97.61	0.00	97.61	
BIENES MUEBLES, INMUEBLES E INTANGIBLES	9,324,829.13	357,946.08	9,682,775.21	9,316,567.45	357,940.43	9,674,507.88	9,316,567.45	357,940.43	9,674,507.88	9,316,567.45	357,940.43	9,674,507.88	9,316,567.45	357,940.43	9,674,507.88	8,291.69	5.65	8,297.34		
7	3000	SISTEMA DE VIDEO VIGILANCIA (PROYECTO DE PROGRAMA DE INVERSIÓN EN PROCESO DE EJECUCIÓN) (SESESP 2016)	312,434.38	0.00	312,434.38	312,434.38	0.00	312,434.38	312,434.38	0.00	312,434.38	312,434.38	0.00	312,434.38	0.26	0.00	0.26			
		SERVICIOS GENERALES	312,434.38	0.00	312,434.38	312,434.38	0.00	312,434.38	312,434.38	0.00	312,434.38	312,434.38	0.00	312,434.38	0.26	0.00	0.26			
		FORTEALECIMIENTO DE PROGRAMAS PRIORITARIOS LOCALES DE LAS INSTITUCIONES ESTATALES DE SEGURIDAD PÚBLICA E IMPARTICIÓN DE JUSTICIA (ECONOMÍAS 2012 Y 2013)	333,706.94	42,268.49	375,975.43	333,256.28	41,558.60	374,814.88	333,256.28	41,558.60	374,814.88	333,256.28	41,558.60	374,814.88	450.66	709.89	1,160.55			
		MATERIALES Y SUMINISTROS	333,706.94	42,268.49	375,975.43	333,256.28	41,558.60	374,814.88	333,256.28	41,558.60	374,814.88	333,256.28	41,558.60	374,814.88	450.66	709.89	1,160.55			
		FORTEALECIMIENTO DE PROGRAMAS PRIORITARIOS LOCALES DE LAS INSTITUCIONES ESTATALES DE SEGURIDAD PÚBLICA E IMPARTICIÓN DE JUSTICIA (RENDIMIENTOS FINANCIEROS 2012 Y 2013)	898,964.29	55,200.43	954,164.72	898,964.29	54,079.25	953,043.54	898,964.29	54,079.25	953,043.54	898,964.29	54,079.25	953,043.54	0.00	1,121.18	1,121.18			
		MATERIALES Y SUMINISTROS	898,964.29	55,200.43	954,164.72	898,964.29	54,079.25	953,043.54	898,964.29	54,079.25	953,043.54	898,964.29	54,079.25	953,043.54	0.00	1,121.18	1,121.18			
		SISTEMA NACIONAL DE INFORMACIÓN (PROYECTO DE PROGRAMA DE INVERSIÓN EN PROCESO DE EJECUCIÓN) (SESESP 2016)	0.00	976.81	976.81	0.00	946.05	946.05	0.00	946.05	946.05	0.00	946.05	946.05	0.00	30.76	30.76			
		MATERIALES Y SUMINISTROS	0.00	772.05	772.05	0.00	772.05	772.05	0.00	772.05	772.05	0.00	772.05	772.05	0.00	0.00	0.00			
		SERVICIOS GENERALES	0.00	204.76	204.76	0.00	174.00	174.00	0.00	174.00	174.00	0.00	174.00	174.00	0.00	30.76	30.76			
		REGISTRO PÚBLICO VEHICULAR (PROYECTO DE PROGRAMA DE INVERSIÓN EN PROCESO DE EJECUCIÓN) (SESESP 2016)	0.00	172,641.18	172,641.18	0.00	150,423.84	150,423.84	0.00	150,423.84	150,423.84	0.00	150,423.84	150,423.84	0.00	22,217.34	22,217.34			
MATERIALES Y SUMINISTROS	0.00	22,641.18	22,641.18	0.00	7,455.84	7,455.84	0.00	7,455.84	7,455.84	0.00	7,455.84	7,455.84	0.00	15,185.34	15,185.34					
SERVICIOS GENERALES	0.00	150,000.00	150,000.00	0.00	142,968.00	142,968.00	0.00	142,968.00	142,968.00	0.00	142,968.00	142,968.00	0.00	7,032.00	7,032.00					
REGISTRO PÚBLICO VEHICULAR (AHORROS PRESUPUESTARIOS 2016)	0.00	63,378.34	63,378.34	0.00	63,220.00	63,220.00	0.00	63,220.00	63,220.00	0.00	63,220.00	63,220.00	0.00	158.34	158.34					
MATERIALES Y SUMINISTROS	0.00	63,378.34	63,378.34	0.00	63,220.00	63,220.00	0.00	63,220.00	63,220.00	0.00	63,220.00	63,220.00	0.00	158.34	158.34					
REGISTRO PÚBLICO VEHICULAR (RENDIMIENTOS FEDERALES 2016)	1,936,621.66	0.00	1,936,621.66	1,924,045.69	0.00	1,924,045.69	1,924,045.69	0.00	1,924,045.69	1,924,045.69	0.00	1,924,045.69	0.00	12,576.06	0.00	12,576.06				
SERVICIOS GENERALES	182,050.90	0.00	182,050.90	182,015.60	0.00	182,015.60	182,015.60	0.00	182,015.60	182,015.60	0.00	182,015.60	0.00	35.30	0.00	35.30				
BIENES MUEBLES, INMUEBLES E INTANGIBLES	1,754,570.76	0.00	1,754,570.76	1,742,030.00	0.00	1,742,030.00	1,742,030.00	0.00	1,742,030.00	1,742,030.00	0.00	1,742,030.00	0.00	12,540.76	0.00	12,540.76				
8	3000	SISTEMA NACIONAL DE ATENCIÓN DE LLAMADAS DE EMERGENCIA Y DENUNCIA CIUDADANA (PROYECTO DE PROGRAMA DE INVERSIÓN EN PROCESO DE EJECUCIÓN) (SESESP 2016)	294,793.40	0.00	294,793.40	294,793.40	0.00	294,793.40	294,793.40	0.00	294,793.40	294,793.40	0.00	294,793.40	0.00	0.00	0.00			
		SERVICIOS GENERALES	294,793.40	0.00	294,793.40	294,793.40	0.00	294,793.40	294,793.40	0.00	294,793.40	294,793.40	0.00	294,793.40	0.00	0.00	0.00			
		SISTEMA NACIONAL DE ATENCIÓN DE LLAMADAS DE EMERGENCIA Y DENUNCIA CIUDADANA (RENDIMIENTOS FINANCIEROS 2015)	487,078.20	0.00	487,078.20	486,521.40	0.00	486,521.40	486,521.40	0.00	486,521.40	486,521.40	0.00	486,521.40	556.80	0.00	556.80			
		MATERIALES Y SUMINISTROS	40,615.08	0.00	40,615.08	40,594.20	0.00	40,594.20	40,594.20	0.00	40,594.20	40,594.20	0.00	40,594.20	20.88	0.00	20.88			
		SERVICIOS GENERALES	207,448.60	0.00	207,448.60	207,408.00	0.00	207,408.00	207,408.00	0.00	207,408.00	207,408.00	0.00	207,408.00	40.60	0.00	40.60			
		BIENES MUEBLES, INMUEBLES E INTANGIBLES	239,014.52	0.00	239,014.52	238,519.20	0.00	238,519.20	238,519.20	0.00	238,519.20	238,519.20	0.00	238,519.20	495.32	0.00	495.32			
		SISTEMA NACIONAL DE ATENCIÓN DE LLAMADAS DE EMERGENCIA Y DENUNCIAS CIUDADANAS (RENDIMIENTOS FINANCIEROS 2016)	561,638.71	0.00	561,638.71	561,638.71	0.00	561,638.71	561,638.71	0.00	561,638.71	561,638.71	0.00	561,638.71	0.00	400,000.01	0.00	400,000.01		
		BIENES MUEBLES, INMUEBLES E INTANGIBLES	561,638.71	0.00	561,638.71	561,638.71	0.00	561,638.71	561,638.71	0.00	561,638.71	561,638.71	0.00	561,638.71	0.00	400,000.01	0.00	400,000.01		
		SISTEMA NACIONAL DE ATENCIÓN DE LLAMADAS DE EMERGENCIA Y DENUNCIAS CIUDADANAS (ECONOMÍAS 2015)	540.22	0.00	540.22	540.21	0.00	540.21	540.21	0.00	540.21	540.21	0.00	540.21	0.00	0.00	0.00	540.22		
		BIENES MUEBLES, INMUEBLES E INTANGIBLES	540.22	0.00	540.22	540.21	0.00	540.21	540.21	0.00	540.21	540.21	0.00	540.21	0.00	0.00	0.00	540.22		
SISTEMA NACIONAL DE ATENCIÓN DE LLAMADAS DE EMERGENCIA Y DENUNCIAS CIUDADANAS (ECONOMÍAS 2016)	0.00	500,000.00	500,000.00	0.00	500,000.00	500,000.00	0.00	500,000.00	500,000.00	0.00	500,000.00	500,000.00	0.00	0.00						

	SISTEMA NACIONAL DE ATENCIÓN DE LLAMADAS DE EMERGENCIAS Y DENUNCIAS CIUDADANAS (ECONOMIAS 2012)	11,948.47	0.00	11,948.47	11,698.47	0.00	11,698.47	11,698.47	0.00	11,698.47	11,698.47	0.00	11,698.47	250.00	0.00	250.00
5000	BIENES MUEBLES, INMUEBLES E INTANGIBLES	11,948.47	0.00	11,948.47	11,698.47	0.00	11,698.47	11,698.47	0.00	11,698.47	11,698.47	0.00	11,698.47	250.00	0.00	250.00
	CONSTRUCCIÓN DEL CUARTEL GENERAL LLANO SAN JUAN DE LA SECRETARIA DE SEGURIDAD Y PROTECCIÓN CIUDADANA, MUNICIPIO DE OCOZCOAUTLA DE ESPINOSA, CHIAPAS (PROYECTO EN PROCESO DE EJECUCIÓN) (SESESP 2016)	70,290,000.00	0.00	70,290,000.00	69,090,000.00	0.00	69,090,000.00	51,375,338.69	0.00	51,375,338.69	44,201,540.75	0.00	44,201,540.75	26,088,459.25	0.00	26,088,459.25
6000	INVERSIÓN PÚBLICA	70,290,000.00	0.00	70,290,000.00	69,090,000.00	0.00	69,090,000.00	51,375,338.69	0.00	51,375,338.69	44,201,540.75	0.00	44,201,540.75	26,088,459.25	0.00	26,088,459.25

SERVIDOR PÚBLICO QUE ACTUALIZO: LA. E. ALICIA SÁNCHEZ ROJAS, ANALISTA DEL PROGRAMA SISTEMA NACIONAL DE INFORMACIÓN
 DEPENDENCIA: SECRETARIADO EJECUTIVO DEL SISTEMA ESTATAL DE SEGURIDAD PÚBLICA DEL ESTADO DE CHIAPAS. P.WEB: <http://www.sesesp.chiapas.gob.mx>
 DIRECCION: BOULEVARD, FIDEL VELAZQUEZ S7N CP 29047, TUXTLA GUTIERREZ, CHIAPAS, MEXICO. CONMUTADOR: (961) 6179700, EXTS. 15017 Y/O 15033

Vo. Bo.

 Lic. María Alejandra Gutiérrez Moreno
 JEFA DE LA UNIDAD DE APOYO ADMINISTRATIVO






FORMATO ESPECÍFICO
FINANCIAMIENTO CONTINUO PARA LA SEGURIDAD PÚBLICA
ESTRUCTURA PROGRAMÁTICA PARA EL SEGUIMIENTO DE LOS RECURSOS 2017
ENTIDAD FEDERATIVA: CHIHUAHUA



Table with columns for AÑO, FONDO, SUBFUNCIÓN, FUNCIÓN, CONCEPTO, PARTIDA PRESUPUESTAL, PROGRAMAS CON PRIORIDAD NACIONAL, and various financial columns (FEDERAL, MUNICIPAL, SUB TOTAL, ESTATAL, etc.) for different levels of government and specific programs.



FORMATO ESPECIFICO
FINANCIAMIENTO CONTINUO PARA LA SEGURIDAD PÚBLICA
ESTRUCTURA PROGRAMÁTICA PARA EL SEGUIMIENTO DE LOS RECURSOS 2017
ENTIDAD FEDERATIVA: CHIAPAS




Main data table with columns for AÑO, ENTIDAD, PROGRAMA, SUBPROGRAMA, OBJETIVO, ACTIVIDAD, and multiple columns for APORTE (Federal, Municipal, Subtotal, Total) under categories like RECURSOS FEDERALES, RECURSOS ESTATALES, and RECURSOS PROPRIOS.

FORMATO ESPECIFICO
FINANCIAMIENTO CONJUNTO PARA LA SEGURIDAD PÚBLICA
ESTRUCTURA PROGRAMÁTICA PARA EL SEGUIMIENTO DE LOS RECURSOS 2017
ENTIDAD FEDERATIVA: CHAPASPAS

Table with columns for AÑO, ENTIDAD, PROGRAMA, SUBPROGRAMA, FONTO, COMPA, FUNDACION, ORIGEN DE LOS RECURSOS, RECURSOS FEDERALES, RECURSOS ESTATALES, RECURSOS MUNICIPALES, RECURSOS COMPLEMENTARIOS, and META CUMPLIDA Y MONICOREA. It details financial flows and performance metrics for various security programs.

INFORMACIÓN DE ACTUALIZACIÓN: LA CÁLCULO DE LA ANÁLISIS DE RESULTADOS DEL PROGRAMA NACIONAL DE INFORMACIÓN OPERATIVA Y SISTEMAS DE SEGUIMIENTO DE LOS RECURSOS DEL ESTADO DE CHAPASPAS EN LOS SEMESTRES AGOSTO Y SEPTIEMBRE 2017

Vo. Bo.
Lic. María Alejandra Gutiérrez Moreno
JEFA DE LA UNIDAD DE APOYO ADMINISTRATIVO



PROGRAMA	CAPÍTULO	ANEXO TECNICO/ PROGRAMA CON PRIORIDAD NACIONAL	FINANCIAMIENTO CONJUNTO														
			IMPORTE CONVENIDO			COMPROMETIDO			DEVENGADO			PAGADO			SALDO POR EJERCER		
			FEDERAL	ESTATAL	TOTAL	FEDERAL	ESTATAL	TOTAL	FEDERAL	ESTATAL	TOTAL	FEDERAL	ESTATAL	TOTAL	FEDERAL	ESTATAL	TOTAL
1		DESARROLLO DE CAPACIDADES EN LAS INSTITUCIONES LOCALES PARA EL DISEÑO DE POLITICAS PÚBLICAS DESTINADAS A LA PREVENCIÓN SOCIAL DE LA VIOLENCIA Y LA DELINCUENCIA CON PARTICIPACIÓN CIUDADANA EN TEMAS DE SEGURIDAD PÚBLICA (2017)	0.00	14,133,644.66	14,133,644.66	0.00	12,025,864.83	12,025,864.83	0.00	2,858,160.13	2,858,160.13	0.00	2,571,366.29	2,571,366.29	0.00	2,107,779.83	2,107,779.83
	1000	Servicios Personales	0.00	3,736,978.26	3,736,978.26	0.00	2,640,683.63	2,640,683.63	0.00	2,640,683.63	2,640,683.63	0.00	2,353,889.79	2,353,889.79	0.00	1,096,294.63	1,096,294.63
	2000	Materiales y Suministros	0.00	246,842.52	246,842.52	0.00	46,841.50	46,841.50	0.00	46,841.50	46,841.50	0.00	46,841.50	46,841.50	0.00	200,001.02	200,001.02
	3000	Servicios Generales	0.00	10,045,153.57	10,045,153.57	0.00	9,338,339.70	9,338,339.70	0.00	170,635.00	170,635.00	0.00	170,635.00	170,635.00	0.00	706,813.87	706,813.87
	4000	Otros Subsidios	0.00	104,670.31	104,670.31	0.00	0.00	0.00	0.00	0.00	0.00	0.00	0.00	0.00	0.00	104,670.31	104,670.31
2		DESARROLLO, PROFESIONALIZACIÓN Y CAPACITACION POLICIAL (2017)	0.00	350,000.00	350,000.00	0.00	135,000.00	135,000.00	0.00	135,000.00	135,000.00	0.00	135,000.00	135,000.00	0.00	215,000.00	215,000.00
	3000	Servicios Generales	0.00	350,000.00	350,000.00	0.00	135,000.00	135,000.00	0.00	135,000.00	135,000.00	0.00	135,000.00	135,000.00	0.00	215,000.00	215,000.00
1		DESARROLLO DE CAPACIDADES EN LAS INSTITUCIONES LOCALES PARA EL DISEÑO DE POLITICAS PÚBLICAS DESTINADAS A LA PREVENCIÓN SOCIAL DE LA VIOLENCIA Y LA DELINCUENCIA CON PARTICIPACIÓN CIUDADANA EN TEMAS DE SEGURIDAD PÚBLICA (2016)	0.00	29,707.09	29,707.09	0.00	0.00	0.00	0.00	0.00	0.00	0.00	0.00	0.00	0.00	29,707.09	29,707.09
	5000	Bienes Muebles, Inmuebles e Intangibles	0.00	29,707.09	29,707.09	0.00	0.00	0.00	0.00	0.00	0.00	0.00	0.00	0.00	0.00	29,707.09	29,707.09
1		DESARROLLO DE CAPACIDADES EN LAS INSTITUCIONES LOCALES PARA EL DISEÑO DE POLITICAS PÚBLICAS DESTINADAS A LA PREVENCIÓN SOCIAL DE LA VIOLENCIA Y LA DELINCUENCIA CON PARTICIPACIÓN CIUDADANA EN TEMAS DE SEGURIDAD PÚBLICA (2012)	0.00	404,558.96	404,558.96	0.00	0.00	0.00	0.00	0.00	0.00	0.00	0.00	0.00	0.00	404,558.96	404,558.96
	3000	Servicios Generales	0.00	404,558.96	404,558.96	0.00	0.00	0.00	0.00	0.00	0.00	0.00	0.00	0.00	0.00	404,558.96	404,558.96

SERVIDOR PÚBLICO QUE ACTUALIZÓ: LIC. JUAN CARLOS CANCINO SANCHEZ, ANALISTA "G" DEL CENTRO ESTATAL DE PREVENCIÓN SOCIAL DE LA VIOLENCIA Y LA DELINCUENCIA CON PARTICIPACIÓN CIUDADANA.
Dirección: Boulevard, Fidel Velázquez S/N CP 29047, Tuxtla Gutiérrez, Chiapas, México
Comunador: (961) 6179700, exts. 15015 • <http://www.cesp.chiapas.gob.mx>

Vo. Bo.

LIC. ANA KAREN MONZÓN PÉREZ
JEFA DEL ÁREA DE APOYO ADMINISTRATIVO


Table with columns for AÑO, ENTIDAD, PROGRAMA, CAPÍTULO, CONCEPTO, PARTIDA ESPECÍFICA, ORIGEN DE LOS RECURSOS (FEDERAL, ESTATALES, FINANCIAMIENTO), RECURSOS EJERCIDOS (FEDERAL, ESTATALES, FINANCIAMIENTO), RECURSOS DEVENGADOS (FEDERAL, ESTATALES, FINANCIAMIENTO), RECURSOS COMPROMETIDOS (FEDERAL, ESTATALES, FINANCIAMIENTO), RECURSOS DISPONIBLES (FEDERAL, ESTATALES, FINANCIAMIENTO), META CONVENCION Y MODIFICADA, META ALCANZADA, META POR ALCANZAR.

Vo. B.o LIC. ANA KAREN MONZÓN PÉREZ
JEFA DEL ÁREA DE APOYO ADMINISTRATIVO

FORMATO GENERAL
SISTEMA NACIONAL DE SEGURIDAD PUBLICA
AVANCE EN LA APLICACIÓN DE LOS RECURSOS ASIGNADOS A LOS PROGRAMAS DE SEGURIDAD PÚBLICA 2017
(Cifras al 30 de Septiembre de 2017)
(PESOS)
ENTIDAD FEDERATIVA: CHIAPAS

PROGRAMA	CAPITULO	ANEXO TÉCNICO/PROGRAMA CON PRIORIDAD NACIONAL	FINANCIAMIENTO CONJUNTO														
			IMPORTE CONVENIDO			COMPROMETIDO			DEVENGADO			PAGADO			SALDO POR EJERCER		
			FEDERAL	ESTATAL	TOTAL	FEDERAL	ESTATAL	TOTAL	FEDERAL	ESTATAL	TOTAL	FEDERAL	ESTATAL	TOTAL	FEDERAL	ESTATAL	TOTAL
02		Fortalecimiento de las Capacidades de Evaluación en Control de Confianza	5,708,574.00	26,008,199.12	31,716,773.12	1,757,644.59	13,813,244.83	15,570,889.42	1,757,644.59	13,813,244.83	15,570,889.42	1,757,644.59	13,813,244.83	15,570,889.42	3,950,929.41	12,194,954.29	16,145,883.70
	1000	Servicios Personales	0.00	22,871,832.10	22,871,832.10	0.00	12,881,214.03	12,881,214.03	0.00	12,881,214.03	12,881,214.03	0.00	12,881,214.03	12,881,214.03	0.00	9,990,618.07	9,990,618.07
	2000	Materiales y Suministros	3,853,453.69	198,351.72	4,051,805.41	1,593,865.88	197,611.80	1,791,477.68	1,593,865.88	197,611.80	1,791,477.68	1,593,865.88	197,611.80	1,791,477.68	2,259,587.81	739.92	2,260,327.73
	3000	Servicios Generales	0.00	2,291,787.34	2,291,787.34	0.00	734,419.00	734,419.00	0.00	734,419.00	734,419.00	0.00	734,419.00	734,419.00	0.00	1,557,368.34	1,557,368.34
	4000	Transferencias, Asignaciones, Subsidios y Otras Ayudas	0.00	646,227.96	646,227.96	0.00	0.00	0.00	0.00	0.00	0.00	0.00	0.00	0.00	0.00	646,227.96	646,227.96
	5000	Bienes Muebles, Inmuebles e Intangibles	1,855,120.31	0.00	1,855,120.31	163,778.71	0.00	163,778.71	163,778.71	0.00	163,778.71	163,778.71	0.00	163,778.71	1,691,341.60	0.00	1,691,341.60
02		Fortalecimiento de las Capacidades de Evaluación en Control de Confianza (Economías 2016)	288,300.13	2,770,842.96	3,059,143.09	64,834.23	69,245.27	134,079.50	64,834.23	69,245.27	134,079.50	64,834.23	69,245.27	134,079.50	223,465.90	2,701,597.69	2,925,063.59
	2000	Materiales y Suministros	35,857.80	2,525,595.84	2,561,453.64	0.00	69,245.27	69,245.27	0.00	69,245.27	69,245.27	0.00	69,245.27	69,245.27	35,857.80	2,456,350.57	2,492,208.37
	3000	Servicios Generales	21,579.00	0.00	21,579.00	0.00	0.00	0.00	0.00	0.00	0.00	0.00	0.00	0.00	21,579.00	0.00	21,579.00
	5000	Bienes Muebles, Inmuebles e Intangibles	230,863.33	245,247.12	476,110.45	64,834.23	0.00	64,834.23	64,834.23	0.00	64,834.23	64,834.23	0.00	64,834.23	166,029.10	245,247.12	411,276.22

* Fuente de Información: Estado Presupuestal que emite el Slahe con corte al 30 de Septiembre del 2017.


Mtro. Alfredo de Jesús Hernández Ovalle
Jefe de la Unidad de Planeación



ESTADO DE CHIAPAS

FORMATO ESPECÍFICO FINANCIAMIENTO CONVENCIO PARA LA SEGURIDAD PÚBLICA ESTRUCTURA PROGRAMÁTICA PARA EL SEGUIMIENTO DE LOS RECURSOS 2017 ENTIDAD FEDERATIVA: CHIAPAS

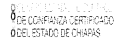


Table with columns for AÑO, ENTIDAD, PROGRAMA, SUBPROGRAMA, PROYECTO, ACTIVIDAD, UNIDAD EJECUTORA, and detailed financial data for various categories like PERSONAL, MATERIALES, EQUIPO, etc.

Handwritten signature or mark at the bottom of the page.

