

SECRETARIA DE SEGURIDAD Y PROTECCION CIUDADANA

FORMATO GENERAL

SISTEMA NACIONAL DE SEGURIDAD PUBLICA

AVANCE EN LA APLICACION DE LOS RECURSOS ASIGNADOS A LOS PROGRAMAS DE SEGURIDAD PUBLICA 2015

(cifras al 30 de Septiembre del 2015)

(PESOS)

ENTIDAD FEDERATIVA: CHIAPAS

GOBIERNO DEL
ESTADO DE CHIAPAS

PROGRAMA O CAPITULO	ANEXO TECNICO/PROGRAMA CON PRIORIDAD NACIONAL	FINANCIAMIENTO CONJUNTO														
		IMPORTE CONVENIDO			COMPROMETIDO			DEVENGADO			PAGADO			SALDO POR EJERCER		
		FEDERAL	ESTATAL	TOTAL	FEDERAL	ESTATAL	TOTAL	FEDERAL	ESTATAL	TOTAL	FEDERAL	ESTATAL	TOTAL	FEDERAL	ESTATAL	TOTAL
3	Profesionalización de las Instituciones de Seguridad Pública	6,750,000.00	0.00	6,750,000.00	3,100,000.00	0.00	3,100,000.00	3,100,000.00	0.00	3,100,000.00	3,100,000.00	0.00	3,100,000.00	3,650,000.00	0.00	3,650,000.00
3000	Servicios Generales	6,750,000.00	0.00	6,750,000.00	3,100,000.00	0.00	3,100,000.00	3,100,000.00	0.00	3,100,000.00	3,100,000.00	0.00	3,100,000.00	3,650,000.00	0.00	3,650,000.00
8	Nuevo Sistema de Justicia Penal	11,900,000.00	0.00	11,900,000.00	5,950,000.00	0.00	5,950,000.00	5,950,000.00	0.00	5,950,000.00	5,950,000.00	0.00	5,950,000.00	5,950,000.00	0.00	5,950,000.00
3000	Servicios Generales	11,900,000.00	0.00	11,900,000.00	5,950,000.00	0.00	5,950,000.00	5,950,000.00	0.00	5,950,000.00	5,950,000.00	0.00	5,950,000.00	5,950,000.00	0.00	5,950,000.00
9	Fortalecimiento de las Capacidades Humanas y Tecnológicas del Sistema Penitenciario Nacional	39,934,456.00	0.00	39,934,456.00	106,047.81	0.00	106,047.81	106,047.81	0.00	106,047.81	106,047.81	0.00	106,047.81	27,634,005.64	0.00	12,250,052.05
2000	Materiales y Suministros	3,593,500.00	0.00	3,593,500.00	70,497.84	0.00	70,497.84	70,497.84	0.00	70,497.84	70,497.84	0.00	70,497.84	3,176,002.16	0.00	3,176,002.16
5000	Bienes Muebles, Inmuebles e Intangibles	19,593,550.00	0.00	19,593,550.00	35,549.97	0.00	35,549.97	35,549.97	0.00	35,549.97	35,549.97	0.00	35,549.97	13,558,000.03	0.00	13,558,000.03
6000	Inversión Pública	16,747,406.00	0.00	16,747,406.00	0.00	0.00	0.00	0.00	0.00	0.00	0.00	0.00	0.00	10,900,003.45	0.00	10,900,003.45
11	Sistema Nacional de Informacion (Base de datos)	0.00	4,888,985.48	4,888,985.48	0.00	2,046,213.74	2,046,213.74	0.00	2,046,213.74	2,046,213.74	0.00	2,046,213.74	2,046,213.74	0.00	967,993.45	967,993.45
1000	Servicios Personales	0.00	4,472,393.35	4,472,393.35	0.00	2,025,828.74	2,025,828.74	0.00	2,025,828.74	2,025,828.74	0.00	2,025,828.74	2,025,828.74	0.00	931,157.65	931,157.65
3000	Servicios Generales	0.00	85,831.18	85,831.18	0.00	20,385.00	20,385.00	0.00	20,385.00	20,385.00	0.00	20,385.00	20,385.00	0.00	36,835.80	36,835.80
4000	Transferencias, Asignaciones, Subsidios y Otras Ayudas	0.00	330,760.95	330,760.95	0.00	0.00	0.00	0.00	0.00	0.00	0.00	0.00	0.00	0.00	0.00	0.00
17	Fortalecimiento de Programas Prioritarios de las Instituciones Estatales de Seguridad Pública e Impartición de Justicia	66,550,830.79	0.00	66,550,830.79	12,858,029.35	0.00	12,858,029.35	4,627,424.63	0.00	4,627,424.63	4,614,578.59	0.00	4,614,578.59	40,121,386.28	0.00	40,121,386.28
2000	Materiales y Suministros	8,587,949.00	0.00	8,587,949.00	0.00	0.00	0.00	0.00	0.00	0.00	0.00	0.00	0.00	4,450,000.00	0.00	4,450,000.00
3000	Servicios Generales	2,758,200.00	0.00	2,758,200.00	1,377,200.00	0.00	1,377,200.00	1,377,200.00	0.00	1,377,200.00	1,377,200.00	0.00	1,377,200.00	1,381,000.00	0.00	1,381,000.00
5000	Bienes Muebles, Inmuebles e Intangibles	27,764,224.00	0.00	27,764,224.00	2,486,039.98	0.00	2,486,039.98	2,486,039.98	0.00	2,486,039.98	2,486,039.98	0.00	2,486,039.98	16,370,573.02	0.00	16,370,573.02
6000	Inversión Pública	27,440,457.79	0.00	27,440,457.79	8,994,789.37	0.00	8,994,789.37	764,184.65	0.00	764,184.65	751,338.61	0.00	751,338.61	17,919,813.26	0.00	17,919,813.26
3	Profesionalización de las Instituciones de Seguridad Pública SSyPC (Refrendo FASP 2014)	937,500.00	0.00	937,500.00	937,500.00	0.00	937,500.00	937,500.00	0.00	937,500.00	937,500.00	0.00	937,500.00	0.00	0.00	0.00
3000	Servicios Generales	937,500.00	0.00	937,500.00	937,500.00	0.00	937,500.00	937,500.00	0.00	937,500.00	937,500.00	0.00	937,500.00	0.00	0.00	0.00
8	Nuevo Sistema de Justicia Penal SSyPC (Refrendo FASP 2014)	5,937,500.00	0.00	5,937,500.00	5,937,500.00	0.00	5,937,500.00	5,937,500.00	0.00	5,937,500.00	5,937,500.00	0.00	5,937,500.00	0.00	0.00	0.00
3000	Servicios Generales	5,937,500.00	0.00	5,937,500.00	5,937,500.00	0.00	5,937,500.00	5,937,500.00	0.00	5,937,500.00	5,937,500.00	0.00	5,937,500.00	0.00	0.00	0.00
9	Fortalecimiento de las Capacidades Humanas y Tecnológicas del Sistema Penitenciario Nacional (Refrendo FASP 2014)	19,679,585.68	0.00	19,679,585.68	10,593,796.54	0.00	10,593,796.54	10,593,796.54	0.00	10,593,796.54	10,593,796.54	0.00	10,593,796.54	9,085,789.14	0.00	9,085,789.14

SECRETARÍA DE SEGURIDAD Y PROTECCIÓN CIUDADANA

FORMATO GENERAL

SISTEMA NACIONAL DE SEGURIDAD PÚBLICA

AVANCE EN LA APLICACIÓN DE LOS RECURSOS ASIGNADOS A LOS PROGRAMAS DE SEGURIDAD PÚBLICA 2015

(cifras al 30 de Septiembre del 2015)

(PESOS)


ENTIDAD FEDERATIVA: CHIAPAS

GOBIERNO DEL
ESTADO DE CHIAPAS

PROGRAMA /MA CAPITULO	ANEXO TECNICO/PROGRAMA CON PRIORIDAD NACIONAL	FINANCIAMIENTO CONJUNTO																
		IMPORTE CONVENIDO			COMPROMETIDO			DEVENGADO			PAGADO			SALDO POR EJERCER				
		FEDERAL	ESTATAL	TOTAL	FEDERAL	ESTATAL	TOTAL	FEDERAL	ESTATAL	TOTAL	FEDERAL	ESTATAL	TOTAL	FEDERAL	ESTATAL	TOTAL		
2000	Materiales y Suministros	88,275.00	0.00	88,275.00	0.00	0.00	0.00	0.00	0.00	0.00	0.00	0.00	0.00	0.00	0.00	88,275.00	0.00	88,275.00
3000	Servicios Generales	2,743,500.00	0.00	2,743,500.00	2,741,958.20	0.00	2,741,958.20	2,741,958.20	0.00	2,741,958.20	2,741,958.20	0.00	2,741,958.20	1,541.80	0.00	1,541.80	0.00	1,541.80
5000	Bienes Muebles, Inmuebles e Intangibles	6,166,107.00	0.00	6,166,107.00	0.00	0.00	0.00	0.00	0.00	0.00	0.00	0.00	0.00	0.00	0.00	6,166,107.00	0.00	6,166,107.00
6000	Inversión Pública	10,681,703.68	0.00	10,681,703.68	7,851,838.34	0.00	7,851,838.34	7,851,838.34	0.00	7,851,838.34	7,851,838.34	0.00	7,851,838.34	2,829,865.34	0.00	2,829,865.34	0.00	2,829,865.34
3	Equipamiento de personal e Instalaciones para centros de Readaptación Social (Economías 2009-2010)	2,843,240.21	417,171.67	3,260,411.88	0.00	0.00	0.00	0.00	0.00	0.00	0.00	0.00	0.00	0.00	0.00	2,843,240.21	417,171.67	3,260,411.88
2000	Materiales y Suministros	314,704.83	121,236.32	435,941.15	0.00	0.00	0.00	0.00	0.00	0.00	0.00	0.00	0.00	0.00	0.00	314,704.83	121,236.32	435,941.15
3000	Servicios Generales	2,084,548.52	262,039.36	2,346,587.88	0.00	0.00	0.00	0.00	0.00	0.00	0.00	0.00	0.00	0.00	0.00	2,084,548.52	262,039.36	2,346,587.88
5000	Bienes Muebles, Inmuebles e Intangibles	443,966.86	33,895.99	477,862.85	0.00	0.00	0.00	0.00	0.00	0.00	0.00	0.00	0.00	0.00	0.00	443,966.86	33,895.99	477,862.85
3	Equipamiento de personal e Instalaciones de Seguridad Pública (Economías FASP 2010)	689.92	658,889.82	659,579.74	0.00	0.00	0.00	0.00	0.00	0.00	0.00	0.00	0.00	0.00	0.00	689.92	658,889.82	659,579.74
5000	Bienes Muebles, Inmuebles e Intangibles	689.92	658,889.82	659,579.74	0.00	0.00	0.00	0.00	0.00	0.00	0.00	0.00	0.00	0.00	0.00	689.92	658,889.82	659,579.74
9	Fortalecimiento de las Capacidades Humanas y Tecnológicas del Sistema Penitenciario Nacional Economías FASP 2012)	48,535.56	0.00	48,535.56	0.00	0.00	0.00	0.00	0.00	0.00	0.00	0.00	0.00	0.00	0.00	48,535.56	0.00	48,535.56
5000	Bienes Muebles, Inmuebles e Intangibles	48,535.56	0.00	48,535.56	0.00	0.00	0.00	0.00	0.00	0.00	0.00	0.00	0.00	0.00	0.00	48,535.56	0.00	48,535.56
17	Fortalecimiento a Instituciones de seguridad Pública y Procuración de Justicia (Economías FASP 2012)	2,807,865.45	1,579,740.38	4,387,605.83	0.00	0.00	0.00	0.00	0.00	0.00	0.00	0.00	0.00	0.00	0.00	2,807,865.45	1,579,740.38	4,387,605.83
2000	Materiales y Suministros	224,399.00	0.00	224,399.00	0.00	0.00	0.00	0.00	0.00	0.00	0.00	0.00	0.00	0.00	0.00	224,399.00	0.00	224,399.00
5000	Bienes Muebles, Inmuebles e Intangibles	2,583,466.45	1,579,740.38	4,163,206.83	0.00	0.00	0.00	0.00	0.00	0.00	0.00	0.00	0.00	0.00	0.00	2,583,466.45	1,579,740.38	4,163,206.83

C.P. ROBERTO LOPEZ MONZON

JEFE DEL AREA DE RECURSOS FINANCIEROS Y CONTABILIDAD




ESTADO DE CHIAPAS



FORMATO ESPECÍFICO
FINANCIAMIENTO CONTINUO PARA LA SEGURIDAD PÚBLICA
ESTRUCTURA PROGRAMÁTICA PARA EL REGIMEN DE LOS RECURSOS 2015
ENTIDAD FEDERATIVA: CHIAPAS

Table with columns for ANO, FONDO, MODALIDAD, CATEGORIA, CONVENCIO, UNIDAD ADMINISTRATIVA, PROGRAMA DE GOBIERNO NACIONAL, APORTACIONES FEDERALES (PASP), and various sub-totals for different levels of government (Federal, Municipal, Subtotal, Estatal, etc.).



ESTADO DE CHIAPAS

FINANCIAMIENTO CONJUNTO PARA LA SEGURIDAD PUBLICA ESTRUCTURA PROGRAMATICA PARA EL EJERCIMIENTOS DE LOS RECURSOS DE LA ENTIDAD FEDERATIVA CHIAPAS



Table with columns for AÑO, PROGRAMAS, SUBPROGRAMAS, ACTIVIDADES, and various financial metrics (FEDERAL, MUNICIPAL, SUB TOTAL, etc.) across multiple rows.

Table with columns for META CONVENCION Y VERIFICACION, META EJECUCION, and META POR EJECUCION, providing performance metrics for each row.

PROGRAMA	CAPITULO	ANEXO TECNICO/PROGRAMA CON PRIORIDAD NACIONAL	FINANCIAMIENTO CONJUNTO															
			IMPORTE CONVENIDO			COMPROMETIDO			DEVENGADO			PAGADO			SALDO POR EJERCER			
			FEDERAL	ESTATAL	TOTAL	FEDERAL	ESTATAL	TOTAL	FEDERAL	ESTATAL	TOTAL	FEDERAL	ESTATAL	TOTAL	FEDERAL	ESTATAL	TOTAL	
		Profesionalización de las Instituciones de Seguridad Pública.	\$15,193,999.26	\$0.00	\$15,193,999.26	\$0.00	\$0.00	\$0.00	\$0.00	\$0.00	\$0.00	\$0.00	\$0.00	\$0.00	\$0.00	\$15,193,999.26	\$0.00	\$15,193,999.26
3	5000	Bienes Muebles, Inmuebles e Intangibles	\$9,293,999.26	\$0.00	\$9,293,999.26	\$0.00	\$0.00	\$0.00	\$0.00	\$0.00	\$0.00	\$0.00	\$0.00	\$0.00	\$0.00	\$9,293,999.26	\$0.00	\$9,293,999.26
	6000	Bienes Muebles, Inmuebles e Intangibles	\$5,900,000.00	\$0.00	\$5,900,000.00	\$0.00	\$0.00	\$0.00	\$0.00	\$0.00	\$0.00	\$0.00	\$0.00	\$0.00	\$0.00	\$5,900,000.00	\$0.00	\$5,900,000.00

Elaboró

Ing. José Alfredo Sánchez Aguilar
Encargado de la Unidad de Planeación

Revisó

C.P. César Augusto Rojas Robles
Encargado de la Unidad de Apoyo Admvo.

V. Co.

Lic. Nicolás de Jesús Trinidad Náfate
Director General



PODER JUDICIAL DEL ESTADO DE CHIAPAS
CONSEJO DE LA UDICATURA
OFICIALÍA MAYOR
DIRECCIÓN DE PROGRAMACIÓN Y PRESUPUESTO



FORMATO GENERAL
SISTEMA NACIONAL DE SEGURIDAD PUBLICA
AVANCE EN LA APLICACIÓN DE LOS RECURSOS ASIGNADOS A LOS PROGRAMAS DE SEGURIDAD PÚBLICA 2015
(Cifras al 30 de Septiembre de 2015)
(PESOS)
ENTIDAD FEDERATIVA: CHIAPAS

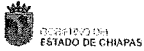
Programa	Capítulo	Anexo Técnico/Programa con Prioridad Nacional	Financiamiento Conjunto														
			Importe Convenido			Comprometido			Devengado			Pagado			Saldo por Ejercer		
			Federal	Estatal	Total	Federal	Estatal	Total	Federal	Estatal	Total	Federal	Estatal	Total	Federal	Estatal	Total
8	6000	Nuevo Sistema de Justicia Penal (2015)	12,500,000.00	0.00	12,500,000.00	0.00	0.00	0.00	0.00	0.00	0.00	0.00	0.00	0.00	12,500,000.00	0.00	12,500,000.00
		Inversión Pública	12,500,000.00	0.00	12,500,000.00	0.00	0.00	0.00	0.00	0.00	0.00	0.00	0.00	0.00	12,500,000.00	0.00	12,500,000.00
8	6000	Nuevo Sistema de Justicia Penal (2014)	5,323,976.82	0.00	5,323,976.82	5,215,825.80	0.00	5,215,825.80	5,215,825.80	0.00	5,215,825.80	5,215,825.80	0.00	5,215,825.80	108,151.02	0.00	108,151.02
		Inversión Pública	5,323,976.82	0.00	5,323,976.82	5,215,825.80	0.00	5,215,825.80	5,215,825.80	0.00	5,215,825.80	5,215,825.80	0.00	5,215,825.80	108,151.02	0.00	108,151.02
8	6000	Nuevo Sistema de Justicia Penal (2013)	916,858.19	0.00	916,858.19	916,858.19	0.00	916,858.19	916,858.19	0.00	916,858.19	916,858.19	0.00	916,858.19	0.00	0.00	0.00
		Inversión Pública	916,858.19	0.00	916,858.19	916,858.19	0.00	916,858.19	916,858.19	0.00	916,858.19	916,858.19	0.00	916,858.19	0.00	0.00	0.00
8	6000	Nuevo Sistema de Justicia Penal (2012)	230,311.42	0.00	230,311.42	227,347.84	0.00	227,347.84	215,893.08	0.00	215,893.08	215,893.08	0.00	215,893.08	2,963.58	0.00	2,963.58
		Inversión Pública	230,311.42	0.00	230,311.42	227,347.84	0.00	227,347.84	215,893.08	0.00	215,893.08	215,893.08	0.00	215,893.08	2,963.58	0.00	2,963.58

Elaboró

C.P. Rubén Primitivo Orantes Trinidad
Jefe de Departamento

Visto Bueno

C.P. Julio César Vázquez Pérez
Director



FORMATO GENERAL
SISTEMA NACIONAL DE SEGURIDAD PÚBLICA
AVANCE EN LA APLICACIÓN DE LOS RECURSOS ASIGNADOS A LOS PROGRAMAS DE SEGURIDAD PÚBLICA 2016
 Cifras al 30 de septiembre del 2015
 (PESOS)
 ENTIDAD FEDERATIVA: CHIAPAS
 Procuraduría General de Justicia del Estado

SECRETARÍA
 GENERAL DE JUSTICIA
 DEL ESTADO

PROGRAMA	CAPÍTULO	ANEXO TECNICO/PROGRAMA CON PRIORIDAD NACIONAL	FINANCIAMIENTO CONJUNTO															
			IMPORTE CONVENIDO			COMPROMETIDO			DEVENGADO			PAGADO			SALDO POR EJERCER			
			FEDERAL	ESTATAL	TOTAL	FEDERAL	ESTATAL	TOTAL	FEDERAL	ESTATAL	TOTAL	FEDERAL	ESTATAL	TOTAL	FEDERAL	ESTATAL	TOTAL	
3		Profesionalización de las Instituciones de Seguridad Pública. (FASP-2016)	\$3,250,000.00	\$0.00	\$3,250,000.00	\$0.00	\$0.00	\$0.00	\$0.00	\$0.00	\$0.00	\$0.00	\$0.00	\$0.00	\$0.00	\$3,250,000.00	\$0.00	\$3,250,000.00
	3000	Servicios Generales	\$3,250,000.00	\$0.00	\$3,250,000.00	\$0.00	\$0.00	\$0.00	\$0.00	\$0.00	\$0.00	\$0.00	\$0.00	\$0.00	\$0.00	\$3,250,000.00	\$0.00	\$3,250,000.00
4		Instrumentación de la estrategia en el combate al secuestro (UECS). (FASP-2015)	\$25,200,000.00	\$0.00	\$25,200,000.00	\$25,143,580.00	\$0.00	\$25,143,580.00	\$25,143,580.00	\$0.00	\$25,143,580.00	\$25,143,580.00	\$0.00	\$25,143,580.00	\$56,420.00	\$0.00	\$56,420.00	
	6000	Bienes Muebles, Inmuebles e Intangibles	\$25,200,000.00	\$0.00	\$25,200,000.00	\$25,143,580.00	\$0.00	\$25,143,580.00	\$25,143,580.00	\$0.00	\$25,143,580.00	\$25,143,580.00	\$0.00	\$25,143,580.00	\$56,420.00	\$0.00	\$56,420.00	
7		Acceso a la Justicia para las Mujeres. (FASP-2015)	\$10,000,000.00	\$0.00	\$10,000,000.00	\$0.00	\$0.00	\$0.00	\$0.00	\$0.00	\$0.00	\$0.00	\$0.00	\$0.00	\$10,000,000.00	\$0.00	\$10,000,000.00	
	6000	Inversión Pública	\$10,000,000.00	\$0.00	\$10,000,000.00	\$0.00	\$0.00	\$0.00	\$0.00	\$0.00	\$0.00	\$0.00	\$0.00	\$0.00	\$10,000,000.00	\$0.00	\$10,000,000.00	
8		Nuevo Sistema de Justicia Penal. (FASP-2015)	\$18,000,000.00	\$0.00	\$18,000,000.00	\$0.00	\$0.00	\$0.00	\$0.00	\$0.00	\$0.00	\$0.00	\$0.00	\$0.00	\$18,000,000.00	\$0.00	\$18,000,000.00	
	3000	Servicios Generales	\$18,000,000.00	\$0.00	\$18,000,000.00	\$0.00	\$0.00	\$0.00	\$0.00	\$0.00	\$0.00	\$0.00	\$0.00	\$0.00	\$18,000,000.00	\$0.00	\$18,000,000.00	
3		Profesionalización de las Instituciones de Seguridad Pública. (FASP-Refrendo 2014)	\$1,000,000.00	\$0.00	\$1,000,000.00	\$500,000.00	\$0.00	\$500,000.00	\$500,000.00	\$0.00	\$500,000.00	\$500,000.00	\$0.00	\$500,000.00	\$500,000.00	\$0.00	\$500,000.00	
	3000	Servicios Generales	\$1,000,000.00	\$0.00	\$1,000,000.00	\$500,000.00	\$0.00	\$500,000.00	\$500,000.00	\$0.00	\$500,000.00	\$500,000.00	\$0.00	\$500,000.00	\$500,000.00	\$0.00	\$500,000.00	
8		Nuevo Sistema de Justicia Penal. (FASP-Refrendo 2014)	\$17,524,700.66	\$0.00	\$17,524,700.66	\$4,936,997.97	\$0.00	\$4,936,997.97	\$4,936,997.97	\$0.00	\$4,936,997.97	\$4,936,997.97	\$0.00	\$4,936,997.97	\$12,587,702.69	\$0.00	\$12,587,702.69	
	3000	Servicios Generales	\$7,272,267.00	\$0.00	\$7,272,267.00	\$2,874,999.16	\$0.00	\$2,874,999.16	\$2,874,999.16	\$0.00	\$2,874,999.16	\$2,874,999.16	\$0.00	\$2,874,999.16	\$4,397,267.84	\$0.00	\$4,397,267.84	
	6000	Inversión Pública	\$10,252,433.66	\$0.00	\$10,252,433.66	\$2,061,998.81	\$0.00	\$2,061,998.81	\$2,061,998.81	\$0.00	\$2,061,998.81	\$2,061,998.81	\$0.00	\$2,061,998.81	\$8,190,434.85	\$0.00	\$8,190,434.85	
18		Genética forense. (FASP-Refrendo 2014)	\$5,473,953.00	\$0.00	\$5,473,953.00	\$2,090,978.60	\$0.00	\$2,090,978.60	\$2,090,978.60	\$0.00	\$2,090,978.60	\$2,090,978.60	\$0.00	\$2,090,978.60	\$3,382,973.40	\$0.00	\$3,382,973.40	
	2000	Materiales y Suministros	\$710,515.00	\$0.00	\$710,515.00	\$509,163.94	\$0.00	\$509,163.94	\$509,163.94	\$0.00	\$509,163.94	\$509,163.94	\$0.00	\$509,163.94	\$201,351.06	\$0.00	\$201,351.06	
	5000	Bienes Muebles, Inmuebles e Intangibles	\$4,763,438.00	\$0.00	\$4,763,438.00	\$1,581,815.66	\$0.00	\$1,581,815.66	\$1,581,815.66	\$0.00	\$1,581,815.66	\$1,581,815.66	\$0.00	\$1,581,815.66	\$3,181,622.34	\$0.00	\$3,181,622.34	
16		Genética forense. (FASP-Refrendo 2013)	\$598,368.27	\$0.00	\$598,368.27	\$0.00	\$0.00	\$0.00	\$0.00	\$0.00	\$0.00	\$0.00	\$0.00	\$0.00	\$598,368.27	\$0.00	\$598,368.27	
	2000	Materiales y Suministros	\$21,284.84	\$0.00	\$21,284.84	\$0.00	\$0.00	\$0.00	\$0.00	\$0.00	\$0.00	\$0.00	\$0.00	\$0.00	\$21,284.84	\$0.00	\$21,284.84	
	6000	Bienes Muebles, Inmuebles e Intangibles	\$568,413.92	\$0.00	\$568,413.92	\$0.00	\$0.00	\$0.00	\$0.00	\$0.00	\$0.00	\$0.00	\$0.00	\$0.00	\$568,413.92	\$0.00	\$568,413.92	
	6000	Inversión Pública	\$8,669.51	\$0.00	\$8,669.51	\$0.00	\$0.00	\$0.00	\$0.00	\$0.00	\$0.00	\$0.00	\$0.00	\$0.00	\$8,669.51	\$0.00	\$8,669.51	
7		Acceso a la Justicia para las Mujeres. (FASP-Refrendo 2013)	\$1,447,148.71	\$1,979,819.59	\$3,426,968.30	\$0.00	\$0.00	\$0.00	\$0.00	\$0.00	\$0.00	\$0.00	\$0.00	\$0.00	\$1,447,148.71	\$1,979,819.59	\$3,426,968.30	
	6000	Inversión Pública	\$1,447,148.71	\$1,979,819.59	\$3,426,968.30	\$0.00	\$0.00	\$0.00	\$0.00	\$0.00	\$0.00	\$0.00	\$0.00	\$0.00	\$1,447,148.71	\$1,979,819.59	\$3,426,968.30	

Realizó

 LAE Jorge Fonseca Morales
 Depto. De Planeación y Desarrollo

Revisó

 C.P. Robertony Estrada Patiño
 Subdirector de Planeación

Autorizó

 C.P. Alfonso de Rústrian Zaragoza
 Director General de Planeación

FORMATO ESPECÍFICO
 FINANCIAMIENTO CUADRANTE PARA LA SEGURIDAD PÚBLICA
 ESTRUCTURA PROGRAMÁTICA PARA EL SEGUIMIENTO DE LOS RECURSOS 2015
 ENTIDAD FEDERATIVA: CHIAPAS
 PROCURADURÍA GENERAL DE JUSTICIA DEL ESTADO

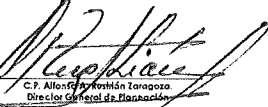
AÑO	TRIMESTRE	PROGRAMA	CONCEPTO	UNIDAD ORGÁNICA	PROGRAMA ESPECÍFICA	ORIGEN DE LOS RECURSOS						RECURSOS EJERCIDOS						RECURSOS DEVINGADOS						RECURSOS COMPROMETIDOS						RECURSOS DISPONIBLES						META CONTERMINADA/ADICIONADA	META ALCANZADA	META POR ALCANZAR																						
						APORTACIONES FEDERALES (FAP)			APORTACIONES ESTATALES			FINANCIAMIENTO	APORTACIONES FEDERALES (FAP)			APORTACIONES ESTATALES			FINANCIAMIENTO	APORTACIONES FEDERALES (FAP)			APORTACIONES ESTATALES			FINANCIAMIENTO	APORTACIONES FEDERALES (FAP)			APORTACIONES ESTATALES			FINANCIAMIENTO	APORTACIONES FEDERALES (FAP)					APORTACIONES ESTATALES			FINANCIAMIENTO																		
						FEDERAL	MUNICIPAL	SUB TOTAL	ESTATAL	MUNICIPAL	SUB TOTAL		TOTAL	FEDERAL	MUNICIPAL	SUB TOTAL	ESTATAL	MUNICIPAL		SUB TOTAL	TOTAL	FEDERAL	MUNICIPAL	SUB TOTAL	ESTATAL		MUNICIPAL	SUB TOTAL	TOTAL	FEDERAL	MUNICIPAL	SUB TOTAL		ESTATAL	MUNICIPAL				SUB TOTAL	TOTAL	FEDERAL		MUNICIPAL	SUB TOTAL	ESTATAL	MUNICIPAL	SUB TOTAL	TOTAL												
						2015	0307	14				TOTAL	2,048,816.71	0.00	2,048,816.71	1,979,819.59	0.00	1,979,819.59	4,028,636.27	0.00	0.00	0.00	0.00	0.00	0.00	0.00	0.00	0.00	0.00	0.00	0.00	0.00	0.00	0.00	0.00				0.00	0.00	0.00	0.00	0.00	0.00	0.00	0.00	0.00	0.00	0.00	0.00	0.00	0.00								
2015	0307	14				GENÉRICA FORNISE (FAP-REFERENDO-2013)	518,348.27	0.00	518,348.27	0.00	0.00	0.00	518,348.27	0.00	0.00	0.00	0.00	0.00	0.00	0.00	0.00	0.00	0.00	0.00	0.00	0.00	0.00	0.00	0.00	0.00	0.00	0.00	0.00	0.00	0.00	0.00	0.00	0.00	0.00	0.00	0.00	0.00	0.00	0.00	0.00	0.00	0.00	0.00	0.00											

Realizó

 Lic. Jorge Yaneza Morales
 Director de Planeación y Desarrollo

Revisó

 C.F. Roberto Estrada Salto,
 Subdirector de Planeación

Autorizó

 C.F. Alfonso Arriarán Zaragoza
 Director General de Planeación

FORMATO GENERAL
SISTEMA NACIONAL DE SEGURIDAD PÚBLICA
AVANCE EN LA APLICACIÓN DE LOS RECURSOS ASIGNADOS A LOS PROGRAMAS DE SEGURIDAD PÚBLICA 2015
(Cifras al 30 de Septiembre del 2015)
(PESOS)
ENTIDAD FEDERATIVA: CHIAPAS


PROGRAMA A	CAPÍTULO	ANEXO TECNICO/ PROGRAMA CON PRIORIDAD NACIONAL	FINANCIAMIENTO CONJUNTO														
			IMPORTE CONVENIDO			COMPROMETIDO			DEVENGADO			PAGADO			SALDO POR EJERCER		
			FEDERAL	ESTATAL	TOTAL	FEDERAL	ESTATAL	TOTAL	FEDERAL	ESTATAL	TOTAL	FEDERAL	ESTATAL	TOTAL	FEDERAL	ESTATAL	TOTAL
		REGISTRO PÚBLICO VEHICULAR	13,978,300.00	7,367,471.81	21,345,771.81	13,078,485.75	4,094,576.81	17,173,062.56	6,578,448.95	4,014,953.42	10,593,402.37	6,578,448.95	3,959,806.42	10,568,255.37	899,814.25	3,272,895.00	4,177,709.25
	1000	SERVICIOS PERSONALES	0.00	4,918,024.88	4,918,024.88	0.00	3,089,220.64	3,089,220.64	0.00	3,072,283.45	3,072,283.45	0.00	3,072,283.45	0.00	1,828,804.24	1,828,804.24	
	2000	MATERIALES Y SUMINISTROS	10,000.00	1,079,750.00	1,089,750.00	0.00	500,517.01	500,517.01	0.00	500,517.01	500,517.01	0.00	440,517.01	10,000.00	579,232.99	589,232.99	
	3000	SERVICIOS GENERALES	3,224,779.44	1,244,360.49	4,469,139.93	2,700,186.15	504,839.16	3,205,025.31	1,389,299.15	442,152.96	1,831,452.11	1,389,299.15	447,005.96	1,836,305.11	739,521.33	1,264,114.62	
	4000	TRANSFERENCIAS, ASIGNACIONES, SUBSIDIOS Y OTRAS AYUDAS	0.00	125,336.44	125,336.44	0.00	0.00	0.00	0.00	0.00	0.00	0.00	0.00	0.00	125,336.44	125,336.44	
	5000	BIENES MUEBLES, INMUEBLES E INTANGIBLES	10,743,520.56	0.00	10,743,520.56	10,378,299.60	0.00	10,378,299.60	5,189,149.80	0.00	5,189,149.80	5,189,149.80	0.00	5,189,149.80	365,220.96	365,220.96	
		REGISTRO PÚBLICO VEHICULAR (REFERENDO 2014)	2,488,979.36	26,494.64	2,515,474.00	2,263,578.36	26,494.64	2,290,073.00	2,263,578.36	26,494.64	2,290,073.00	2,263,578.36	26,494.64	2,290,073.00	225,401.00	0.00	225,401.00
	2000	MATERIALES Y SUMINISTROS	0.00	20,623.64	20,623.64	0.00	20,623.64	20,623.64	0.00	20,623.64	20,623.64	0.00	20,623.64	0.00	0.00	0.00	
	3000	SERVICIOS GENERALES	460,000.00	5,871.00	465,871.00	460,000.00	5,871.00	465,871.00	460,000.00	5,871.00	465,871.00	460,000.00	5,871.00	465,871.00	0.00	0.00	
	5000	BIENES MUEBLES, INMUEBLES E INTANGIBLES	1,803,882.36	0.00	1,803,882.36	1,803,578.36	0.00	1,803,578.36	1,803,578.36	0.00	1,803,578.36	1,803,578.36	0.00	1,803,578.36	304.00	304.00	
	6000	INVERSION PUBLICA	225,097.00	0.00	225,097.00	0.00	0.00	0.00	0.00	0.00	0.00	0.00	0.00	225,097.00	0.00	225,097.00	
		REGISTRO PÚBLICO VEHICULAR (RENDIMIENTOS 2012 y 2013)	1,431,107.50	0.00	1,431,107.50	0.00	0.00	0.00	0.00	0.00	0.00	0.00	0.00	1,431,107.50	0.00	1,431,107.50	
	2000	MATERIALES Y SUMINISTROS	300,000.00	0.00	300,000.00	0.00	0.00	0.00	0.00	0.00	0.00	0.00	0.00	300,000.00	0.00	300,000.00	
	3000	SERVICIOS GENERALES	1,131,107.50	0.00	1,131,107.50	0.00	0.00	0.00	0.00	0.00	0.00	0.00	0.00	1,131,107.50	0.00	1,131,107.50	
		REGISTRO PÚBLICO VEHICULAR (RENDIMIENTOS 2014)	80,000.00	0.00	80,000.00	0.00	0.00	0.00	0.00	0.00	0.00	0.00	0.00	80,000.00	0.00	80,000.00	
	5000	BIENES MUEBLES, INMUEBLES E INTANGIBLES	80,000.00	0.00	80,000.00	0.00	0.00	0.00	0.00	0.00	0.00	0.00	0.00	80,000.00	0.00	80,000.00	
		EVALUACIÓN DE LOS DISTINTOS PROGRAMAS O ACCIONES	1,350,000.00	7,445,670.91	8,795,670.91	0.00	4,463,065.69	4,463,065.69	0.00	4,351,610.32	4,351,610.32	0.00	4,307,510.32	1,350,000.00	2,982,605.22	4,332,605.22	
	1000	SERVICIOS PERSONALES	0.00	5,131,316.52	5,131,316.52	0.00	3,295,490.61	3,295,490.61	0.00	3,274,196.18	3,274,196.18	0.00	3,274,196.18	0.00	1,835,825.91	1,835,825.91	
	2000	MATERIALES Y SUMINISTROS	0.00	1,016,000.00	1,016,000.00	0.00	538,001.20	538,001.20	0.00	538,001.20	538,001.20	0.00	493,901.20	0.00	477,998.80	477,998.80	
	3000	SERVICIOS GENERALES	1,350,000.00	1,131,226.31	2,481,226.31	0.00	629,573.88	629,573.88	0.00	539,412.94	539,412.94	0.00	539,412.94	1,350,000.00	501,652.43	1,851,652.43	
	4000	TRANSFERENCIAS, ASIGNACIONES, SUBSIDIOS Y OTRAS AYUDAS	0.00	167,128.08	167,128.08	0.00	0.00	0.00	0.00	0.00	0.00	0.00	0.00	0.00	167,128.08	167,128.08	
		EVALUACIÓN DE LOS DISTINTOS PROGRAMAS O ACCIONES (PROGRAMAS DE SEGUIMIENTO Y EVALUACION) "INDICADORES DE MEDICION REFERENDO 2014"	603,200.00	0.00	603,200.00	603,200.00	0.00	603,200.00	603,200.00	0.00	603,200.00	603,200.00	0.00	603,200.00	0.00	0.00	
	3000	SERVICIOS GENERALES	603,200.00	0.00	603,200.00	603,200.00	0.00	603,200.00	603,200.00	0.00	603,200.00	603,200.00	0.00	603,200.00	0.00	0.00	
		FORTALECIMIENTO DE PROGRAMAS PRIORITARIOS DE LAS INSTITUCIONES ESTATALES DE SEGURIDAD PÚBLICA E IMPARTICIÓN DE JUSTICIA	21,680,733.97	3,309,565.39	24,990,299.36	8,325,088.09	644,124.71	8,969,212.80	8,325,088.09	644,124.71	8,969,212.80	8,325,088.09	644,124.71	8,969,212.80	13,355,645.88	2,665,440.68	16,021,086.56
	2000	MATERIALES Y SUMINISTROS	14,532,233.97	2,958,065.39	17,490,299.36	1,177,159.97	292,652.83	1,469,812.80	1,177,159.97	292,652.83	1,469,812.80	1,177,159.97	292,652.83	1,469,812.80	13,355,074.00	2,665,412.56	16,020,486.56
	5000	BIENES MUEBLES, INMUEBLES E INTANGIBLES	7,148,500.00	351,500.00	7,500,000.00	7,147,928.12	351,471.88	7,499,400.00	7,147,928.12	351,471.88	7,499,400.00	7,147,928.12	351,471.88	7,499,400.00	571.88	28.12	600.00
	6000	FORTALECIMIENTO DE PROGRAMAS PRIORITARIOS DE LAS INSTITUCIONES ESTATALES DE SEGURIDAD PÚBLICA E IMPARTICIÓN DE JUSTICIA (REFERENDO 2013 y 2014)	5,506,795.13	991,835.23	6,498,630.36	3,754,820.04	677,213.03	4,432,033.07	3,754,820.04	677,213.03	4,432,033.07	3,626,283.57	673,324.25	4,309,607.82	1,751,975.09	314,622.20	2,066,597.29
	6000	INVERSION PUBLICA	5,506,795.13	991,835.23	6,498,630.36	3,754,820.04	677,213.03	4,432,033.07	3,754,820.04	677,213.03	4,432,033.07	3,626,283.57	673,324.25	4,309,607.82	1,751,975.09	314,622.20	2,066,597.29



FORMATO GENERAL
 SISTEMA NACIONAL DE SEGURIDAD PÚBLICA
 AVANCE EN LA APLICACIÓN DE LOS RECURSOS ASIGNADOS A LOS PROGRAMAS DE SEGURIDAD PÚBLICA 2015
 (Cifras al 30 de Septiembre del 2015)
 (PESOS)
 ENTIDAD FEDERATIVA: CHIAPAS

PROGRAMA A	CAPÍTULO	ANEXO TECNICO/ PROGRAMA CON PRIORIDAD NACIONAL	FINANCIAMIENTO CONJUNTO															
			IMPORTE CONVENIDO			COMPROMETIDO			DEVENGADO			PAGADO			SALDO POR EJERCER			
			FEDERAL	ESTATAL	TOTAL	FEDERAL	ESTATAL	TOTAL	FEDERAL	ESTATAL	TOTAL	FEDERAL	ESTATAL	TOTAL	FEDERAL	ESTATAL	TOTAL	
6000		FORTALECIMIENTO DE PROGRAMAS PRIORITARIOS DE LAS INSTITUCIONES ESTATALES DE SEGURIDAD PÚBLICA E IMPARTICIÓN DE JUSTICIA (RENDIMIENTO 2015)	3,049,820.98	0.00	3,049,820.98	0.00	0.00	0.00	0.00	0.00	0.00	0.00	0.00	0.00	0.00	3,049,820.98	0.00	3,049,820.98
2000		MATERIALES Y SUMINISTROS	584,825.60	0.00	584,825.60	0.00	0.00	0.00	0.00	0.00	0.00	0.00	0.00	0.00	0.00	584,825.60	0.00	584,825.60
5000		BIENES MUEBLES, INMUEBLES E INTANGIBLES	2,464,995.38	0.00	2,464,995.38	0.00	0.00	0.00	0.00	0.00	0.00	0.00	0.00	0.00	0.00	2,464,995.38	0.00	2,464,995.38

SERVIDOR PÚBLICO QUE ACTUALIZO: LAE ALICIA SÁNCHEZ ROJAS, ANALISTA DEL PROGRAMA EVALUACION DE LOS PROGRAMAS CON PRIORIDAD NACIONAL
 DEPENDENCIA: SECRETARIADO EJECUTIVO DEL SISTEMA ESTATAL DE SEGURIDAD PÚBLICA DEL ESTADO DE CHIAPAS. P.WEB: <http://www.sesepo.chiapas.gob.mx/>
 DIRECCION: BOULEVARD, FIDEL VELAZQUEZ 57N CP 29047, TUXTLA GUTIERREZ, CHIAPAS, MEXICO. CONMUTADOR: (961) 6179700, EXTS. 35017 Y/O 35033

V. B. 
 Lic. Mela Alejandra Gutiérrez Moreno

Main data table with columns for 'ORIGEN DE LOS RECURSOS', 'RECURSOS ASIGNADOS', 'RECURSOS APLICADOS', 'RECURSOS COMPROMETIDOS', and 'RECURSOS EJECUTADOS'. It includes sub-headers for 'APORTACIONES FEDERALES (PAP)', 'FINANCIAMIENTO', and 'RECURSOS ASIGNADOS'.

Handwritten signature or mark at the bottom left of the page.

ENTIDAD FEDERATIVA: CHIAPAS

FINANCIAMIENTO CONJUNTO

PROGRAMA	CAPÍTULO	ANEXO TECNICO/ PROGRAMA CON PRIORIDAD NACIONAL	FINANCIAMIENTO CONJUNTO														
			IMPORTE CONVENIDO			COMPROMETIDO			DEVENGADO			PAGADO			SALDO POR EJERCER		
			FEDERAL	ESTATAL	TOTAL	FEDERAL	ESTATAL	TOTAL	FEDERAL	ESTATAL	TOTAL	FEDERAL	ESTATAL	TOTAL	FEDERAL	ESTATAL	TOTAL
		PREVENCIÓN SOCIAL DE LA VIOLENCIA Y LA DEINCUENCIA CON PARTICIPACIÓN CIUDADANA (CEPSVPC)	0.00	11,527,275.72	11,527,275.72	0.00	6,192,175.37	6,192,175.37	0.00	6,040,194.24	6,040,194.24	0.00	5,797,174.24	5,797,174.24	0.00	3,118,470.75	5,335,100.35
1	1000	Servicios Personales	0.00	4,176,717.87	4,176,717.87	0.00	2,669,446.17	2,669,446.17	0.00	2,542,782.49	2,542,782.49	0.00	2,542,782.49	2,542,782.49	0.00	516,749.76	1,507,271.70
	2000	Materiales y Suministros	0.00	212,313.29	212,313.29	0.00	143,980.41	143,980.41	0.00	143,980.41	143,980.41	0.00	143,980.41	143,980.41	0.00	67,806.64	68,332.88
	3000	Servicios Generales	0.00	4,047,834.50	4,047,834.50	0.00	2,203,501.79	2,203,501.79	0.00	2,178,184.34	2,178,184.34	0.00	1,935,164.34	1,935,164.34	0.00	2,018,191.31	1,844,332.71
	4000	Otros Subsidios	0.00	122,400.02	122,400.02	0.00	0.00	0.00	0.00	0.00	0.00	0.00	0.00	0.00	0.00	0.00	122,400.02
	5000	Bienes Muebles, Inmuebles o Intangibles	0.00	2,968,010.04	2,968,010.04	0.00	1,175,247.00	1,175,247.00	0.00	1,175,247.00	1,175,247.00	0.00	1,175,247.00	1,175,247.00	0.00	515,723.04	1,792,763.04

Vo. Bo.



LIC. ANA KAREN MONZÓN PÉREZ
JEFA DEL ÁREA DE APOYO ADMINISTRATIVO

Table with columns: AÑO, ENTIDAD, PROGRAMA, CONCEPTO, SUBCONCEPTO, RUBRO, SUBRUBRO, EFICIENCIA, PROGRAMAS CON PRIORIDAD NACIONAL, APORTACIONES FEDERALES (FASP), RECURSOS EJERCIDOS, RECURSOS DEVENGADOS, RECURSOS COMPROMETIDOS, META CONVENIEN Y MODIFICADA, META ALCANZADA, META POR ALCANZAR.


LIC. ANA KAREN MONZÓN PÉREZ
JEFA DEL ÁREA DE APOYO ADMINISTRATIVO

CENTRO ESTATAL DE CONTROL DE CONFIANZA CERTIFICADO DEL ESTADO DE CHIAPAS

FORMATO GENERAL
SISTEMA NACIONAL DE SEGURIDAD PUBLICA
AVANCE EN LA APLICACIÓN DE LOS RECURSOS ASIGNADOS A LOS PROGRAMAS DE SEGURIDAD PÚBLICA 2015
(Cifras al 30 de Septiembre de 2015)
(PESOS)
ENTIDAD FEDERATIVA: CHIAPAS

PROGRAMA	CAPITULO	ANEXO TÉCNICO/PROGRAMA CON PRIORIDAD NACIONAL	FINANCIAMIENTO CONJUNTO														
			IMPORTE CONVENIDO			COMPROMETIDO			DEVENGADO			PAGADO			SALDO POR EJERCER		
			FEDERAL	ESTATAL	TOTAL	FEDERAL	ESTATAL	TOTAL	FEDERAL	ESTATAL	TOTAL	FEDERAL	ESTATAL	TOTAL	FEDERAL	ESTATAL	TOTAL
		Fortalecimiento de las Capacidades de Evaluación en Control de Confianza	14.327.433,69	23.584.907,48	\$37.912.341,17	4.072.151,01	12.114.938,23	\$16.187.089,24	4.072.151,01	12.114.938,23	\$16.187.089,24	4.072.151,01	12.114.938,23	\$16.187.089,24	10.255.282,68	11.469.969,25	\$21.725.251,93
	1000	Servicios Personales	0,00	20.971.073,60	20.971.073,60	0,00	11.620.940,34	11.620.940,34	0,00	11.620.940,34	11.620.940,34	0,00	11.620.940,34	11.620.940,34	0,00	9.350.133,26	9.350.133,26
	2000	Materiales y Suministros	4.336.219,94	376.328,00	4.712.547,94	1.948.704,76	0,00	1.948.704,76	1.948.704,76	0,00	1.948.704,76	1.948.704,76	0,00	1.948.704,76	2.387.515,18	376.328,00	2.763.843,18
2	3000	Servicios Generales	1.554.833,78	1.651.293,25	3.206.127,03	313.073,78	493.997,89	807.071,67	313.073,78	493.997,89	807.071,67	313.073,78	493.997,89	807.071,67	1.241.760,00	1.157.295,36	2.399.055,36
	4000	Transferencias, Asignaciones, Subsidios y Otras Ayudas	0,00	586.212,63	586.212,63	0,00	0,00	0,00	0,00	0,00	0,00	0,00	0,00	0,00	0,00	586.212,63	586.212,63
	5000	Bienes Muebles, Inmuebles e Intangibles	3.984.328,02	0,00	3.984.328,02	484.731,50	0,00	484.731,50	484.731,50	0,00	484.731,50	484.731,50	0,00	484.731,50	3.499.596,52	0,00	3.499.596,52
	6000	Inversión Pública	4.452.051,95	0,00	4.452.051,95	1.325.640,97	0,00	1.325.640,97	1.325.640,97	0,00	1.325.640,97	1.325.640,97	0,00	1.325.640,97	3.126.410,98	0,00	3.126.410,98

* Fuente de Información: Estado Presupuestal que emite el Siseh con corte al 30 de Septiembre del 2015.


 Lic. Ildelfonso Archila Farrera
 Jefe de la Unidad de Planeación

Main table with columns for AÑO, ENTIDAD, PROGRAMA, SUBPROGRAMA, CUENTA, SUBCUENTA, FONDO, FONDO, MODALIDAD, NIVEL, DESCRIPCIÓN, and various financial columns: APORTACIONES FEDERALES (FASF), APORTACIONES ESTATALES, FINANCIAMIENTO, etc.