

## SECRETARIA DE SEGURIDAD Y PROTECCION CIUDADANA

## FORMATO GENERAL

## SISTEMA NACIONAL DE SEGURIDAD PUBLICA

## AVANCE EN LA APLICACION DE LOS RECURSOS ASIGNADOS A LOS PROGRAMAS DE SEGURIDAD PUBLICA 2016

(cifras al 30 de Junio del 2016)

(PESOS)

ENTIDAD FEDERATIVA: CHIAPAS

GOBIERNO DEL  
ESTADO DE CHIAPAS

PROCESO MA	CAPITULO	ANEXO TECNICO/PROGRAMA CON PRIORIDAD NACIONAL	FINANCIAMIENTO CONJUNTO														
			IMPORTE CONVENIDO			COMPROMETIDO			DEVENGADO			PAGADO			SALDO POR EJERCER		
			FEDERAL	ESTATAL	TOTAL	FEDERAL	ESTATAL	TOTAL	FEDERAL	ESTATAL	TOTAL	FEDERAL	ESTATAL	TOTAL	FEDERAL	ESTATAL	TOTAL
3		Profesionalización de las Instituciones de Seguridad Pública	7,340,000.00	0.00	7,340,000.00	3,250,000.00	0.00	3,250,000.00	3,250,000.00	0.00	3,250,000.00	3,250,000.00	0.00	3,250,000.00	70,000.00	0.00	70,000.00
3000		Servicios Generales	7,340,000.00	0.00	7,340,000.00	3,250,000.00	0.00	3,250,000.00	3,250,000.00	0.00	3,250,000.00	3,250,000.00	0.00	3,250,000.00	70,000.00	0.00	70,000.00
9		Implementación y Desarrollo del Sistema de Justicia penal y Sistema Complementario	19,259,279.52	0.00	19,259,279.52	3,975,928.00	0.00	3,975,928.00	3,975,928.00	0.00	3,975,928.00	3,975,928.00	0.00	3,975,928.00	11,733,351.52	0.00	11,733,351.52
3000		Servicios Generales	7,100,000.00	0.00	7,100,000.00	3,550,000.00	0.00	3,550,000.00	3,550,000.00	0.00	3,550,000.00	3,550,000.00	0.00	3,550,000.00	0.00	0.00	0.00
5000		Bienes Muebles, Inmuebles e Intangibles	733,351.52	0.00	733,351.52	0.00	0.00	0.00	0.00	0.00	0.00	0.00	0.00	0.00	733,351.52	0.00	733,351.52
6000		Inversión Pública	11,425,928.00	0.00	11,425,928.00	425,928.00	0.00	425,928.00	425,928.00	0.00	425,928.00	425,928.00	0.00	425,928.00	11,000,000.00	0.00	11,000,000.00
8		Fortalecimiento al Sistema Penitenciario Nacional y de Ejecución de Medidas para Adolescentes	12,608,885.92	6,294,276.75	18,903,162.67	0.00	0.00	0.00	0.00	0.00	0.00	0.00	0.00	0.00	2,667,162.26	0.00	2,167,162.26
2000		Materiales y Suministros	7,111,252.73	0.00	7,111,252.73	0.00	0.00	0.00	0.00	0.00	0.00	0.00	0.00	0.00	500,000.00	0.00	0.00
3000		Servicios Generales	0.00	5,000,000.00	5,000,000.00	0.00	0.00	0.00	0.00	0.00	0.00	0.00	0.00	0.00	0.00	0.00	0.00
5000		Bienes Muebles, Inmuebles e Intangibles	596,889.79	1,294,276.75	1,891,166.54	0.00	0.00	0.00	0.00	0.00	0.00	0.00	0.00	0.00	0.00	0.00	0.00
6000		Inversión Pública	4,900,743.40	0.00	4,900,743.40	0.00	0.00	0.00	0.00	0.00	0.00	0.00	0.00	0.00	2,167,162.26	0.00	2,167,162.26
11		Sistema Nacional de Información	2,600,000.00	5,075,723.25	7,575,723.25	0.00	1,166,375.20	1,166,375.20	0.00	1,166,375.20	1,166,375.20	0.00	1,166,375.20	1,166,375.20	0.00	822,085.73	822,085.73
1000		Servicios Personales	0.00	4,639,399.71	4,639,399.71	0.00	1,166,375.20	1,166,375.20	0.00	1,166,375.20	1,166,375.20	0.00	1,166,375.20	1,166,375.20	0.00	792,410.89	792,410.89
3000		Servicios Generales	2,500,000.00	89,024.54	2,589,024.54	0.00	0.00	0.00	0.00	0.00	0.00	0.00	0.00	0.00	29,674.84	29,674.84	
4000		Transferencias, Asignaciones, Subsidios y Otras Ayudas	0.00	347,299.00	347,299.00	0.00	0.00	0.00	0.00	0.00	0.00	0.00	0.00	0.00	0.00	0.00	
17		Fortalecimiento de Programas Prioritarios de las Instituciones Estatales de Seguridad Pública e Impartición de Justicia	82,258,152.06	0.00	82,258,152.06	179,883.55	0.00	179,883.55	179,883.55	0.00	179,883.55	176,734.69	0.00	176,734.69	37,490,968.11	0.00	37,490,968.11
2000		Materiales y Suministros	25,601,151.51	0.00	25,601,151.51	0.00	0.00	0.00	0.00	0.00	0.00	0.00	0.00	0.00	3,889,925.00	0.00	0.00
5000		Bienes Muebles, Inmuebles e Intangibles	657,000.55	0.00	657,000.55	0.00	0.00	0.00	0.00	0.00	0.00	0.00	0.00	0.00	0.00	0.00	
6000		Inversión Pública	56,000,000.00	0.00	56,000,000.00	179,883.55	0.00	179,883.55	179,883.55	0.00	179,883.55	176,734.69	0.00	176,734.69	33,601,043.11	0.00	33,601,043.11
17		Fortalecimiento de Programas Prioritarios de las Instituciones Estatales de Seguridad Pública e Impartición de Justicia (Referendo FASP 2016)	10,083,969.32	0.00	10,083,969.32	9,649,781.85	0.00	9,649,781.85	9,649,781.85	0.00	9,649,781.85	9,649,781.85	0.00	9,649,781.85	434,187.47	0.00	434,187.47
5000		Bienes Muebles, Inmuebles e Intangibles	2,874,999.69	0.00	2,874,999.69	2,874,999.69	0.00	2,874,999.69	2,874,999.69	0.00	2,874,999.69	2,874,999.69	0.00	2,874,999.69	0.00	0.00	
6000		Inversión Pública	7,208,969.63	0.00	7,208,969.63	6,774,782.16	0.00	6,774,782.16	6,774,782.16	0.00	6,774,782.16	6,774,782.16	0.00	6,774,782.16	434,187.47	0.00	434,187.47

## SECRETARIA DE SEGURIDAD Y PROTECCION CIUDADANA

## FORMATO GENERAL

## SISTEMA NACIONAL DE SEGURIDAD PUBLICA

## AVANCE EN LA APLICACION DE LOS RECURSOS ASIGNADOS A LOS PROGRAMAS DE SEGURIDAD PUBLICA 2016

(cifras al 30 de Junio del 2016)

(PESOS)

ENTIDAD FEDERATIVA: CHIAPAS

GOBIERNO DEL  
ESTADO DE CHIAPAS

PROGRAMA MA O	ANEXO TECNICO/PROGRAMA CON PRIORIDAD NACIONAL	FINANCIAMIENTO CONJUNTO															
		IMPORTE CONVENIDO			COMPROMETIDO			DEVENGADO			PAGADO			SALDO POR EJERCER			
		FEDERAL	ESTATAL	TOTAL	FEDERAL	ESTATAL	TOTAL	FEDERAL	ESTATAL	TOTAL	FEDERAL	ESTATAL	TOTAL	FEDERAL	ESTATAL	TOTAL	
17	Fortalecimiento de Programas Prioritarios de las Instituciones Estatales de Seguridad Pública e Impartición de Justicia (Economías FASP 2015)	5,374,768.56	0.00	5,374,768.56	0.00	0.00	0.00	0.00	0.00	0.00	0.00	0.00	0.00	0.00	5,374,768.56	0.00	5,374,768.56
2000	Materiales y Suministros	41,885.62	0.00	41,885.62	0.00	0.00	0.00	0.00	0.00	0.00	0.00	0.00	0.00	0.00	41,885.62	0.00	41,885.62
3000	Servicios Generales	3,800.00	0.00	3,800.00	0.00	0.00	0.00	0.00	0.00	0.00	0.00	0.00	0.00	0.00	3,800.00	0.00	3,800.00
5000	Bienes Muebles, Inmuebles e Intangibles	5,323,964.23	0.00	5,323,964.23	0.00	0.00	0.00	0.00	0.00	0.00	0.00	0.00	0.00	0.00	5,323,964.23	0.00	5,323,964.23
6000	Inversion Publica	5,108.71	0.00	5,108.71	0.00	0.00	0.00	0.00	0.00	0.00	0.00	0.00	0.00	0.00	5,108.71	0.00	5,108.71
17	Fortalecimiento de Programas Prioritarios de las Instituciones Estatales de Seguridad Pública e Impartición de Justicia (Rendimientos FASP 2015)	1,324,000.00	0.00	1,324,000.00	0.00	0.00	0.00	0.00	0.00	0.00	0.00	0.00	0.00	0.00	1,324,000.00	0.00	1,324,000.00
2000	Materiales y Suministros	1,324,000.00	0.00	1,324,000.00	0.00	0.00	0.00	0.00	0.00	0.00	0.00	0.00	0.00	0.00	1,324,000.00	0.00	1,324,000.00
3	Profesionalización de las Instituciones de Seguridad Pública (Economías FASP 2015)	550,000.00	0.00	550,000.00	0.00	0.00	0.00	0.00	0.00	0.00	0.00	0.00	0.00	0.00	550,000.00	0.00	550,000.00
3000	Servicios Generales	550,000.00	0.00	550,000.00	0.00	0.00	0.00	0.00	0.00	0.00	0.00	0.00	0.00	0.00	550,000.00	0.00	550,000.00
9	Fortalecimiento de las Capacidades Humanas y Tecnológicas del Sistema Penitenciario Nacional (Referendo FASP 2015)	12,229,134.11	0.00	12,229,134.11	12,229,134.11	0.00	12,229,134.11	12,229,134.11	0.00	12,229,134.11	12,229,134.11	0.00	12,229,134.11	0.00	0.00	0.00	0.00
5000	Bienes Muebles, Inmuebles e Intangibles	5,975,000.00	0.00	5,975,000.00	5,975,000.00	0.00	5,975,000.00	5,975,000.00	0.00	5,975,000.00	5,975,000.00	0.00	5,975,000.00	0.00	0.00	0.00	0.00
6000	Inversion Publica	6,254,134.11	0.00	6,254,134.11	6,254,134.11	0.00	6,254,134.11	6,254,134.11	0.00	6,254,134.11	6,254,134.11	0.00	6,254,134.11	0.00	0.00	0.00	0.00
9	Fortalecimiento de las Capacidades Humanas y Tecnológicas del Sistema Penitenciario Nacional (Economías FASP 2015)	3,982,297.68	0.00	3,982,297.68	0.00	0.00	0.00	0.00	0.00	0.00	0.00	0.00	0.00	0.00	3,982,297.68	0.00	3,982,297.68
2000	Materiales y Suministros	9,007.78	0.00	9,007.78	0.00	0.00	0.00	0.00	0.00	0.00	0.00	0.00	0.00	0.00	9,007.78	0.00	9,007.78
5000	Bienes Muebles, Inmuebles e Intangibles	3,950,012.71	0.00	3,950,012.71	0.00	0.00	0.00	0.00	0.00	0.00	0.00	0.00	0.00	0.00	3,950,012.71	0.00	3,950,012.71
6000	Inversion Publica	23,277.19	0.00	23,277.19	0.00	0.00	0.00	0.00	0.00	0.00	0.00	0.00	0.00	0.00	23,277.19	0.00	23,277.19
8	Prevencion Social de la Violencia y la Delincuencia con Participación Ciudadana ( Economías FASP 2014 )	0.00	320,083.91	320,083.91	0.00	274,432.70	274,432.70	0.00	274,432.70	274,432.70	0.00	274,432.70	274,432.70	0.00	45,651.21	45,651.21	45,651.21
6000	Bienes Muebles, Inmuebles e Intangibles	0.00	274,451.33	274,451.33	0.00	274,432.70	274,432.70	0.00	274,432.70	274,432.70	0.00	274,432.70	274,432.70	0.00	18.63	18.63	18.63
1000	Servicios Personales	0.00	44,754.08	44,754.08	0.00	0.00	0.00	0.00	0.00	0.00	0.00	0.00	0.00	0.00	44,754.08	44,754.08	44,754.08
3000	Servicios Generales	0.00	878.50	878.50	0.00	0.00	0.00	0.00	0.00	0.00	0.00	0.00	0.00	0.00	878.50	878.50	878.50
3	Red Nacional de Telecomunicaciones ( Economías FASP 2014 )	1,012,300.35	0.00	1,012,300.35	994,846.82	0.00	994,846.82	994,846.82	0.00	994,846.82	994,846.82	0.00	994,846.82	17,453.53	0.00	17,453.53	

## SECRETARÍA DE SEGURIDAD Y PROTECCIÓN CIUDADANA

## FORMATO GENERAL

## SISTEMA NACIONAL DE SEGURIDAD PÚBLICA

## AVANCE EN LA APLICACION DE LOS RECURSOS ASIGNADOS A LOS PROGRAMAS DE SEGURIDAD PÚBLICA 2016

(cifras al 30 de Junio del 2016)

(PESOS)

ENTIDAD FEDERATIVA: CHIAPAS

GOBIERNO DEL  
ESTADO DE CHIAPAS

PROGRAMA MA CAPITULO	ANEXO TECNICO/PROGRAMA CON PRIORIDAD NACIONAL	FINANCIAMIENTO CONJUNTO														
		IMPORTE CONVENIDO			COMPROMETIDO			DEVENGADO			PAGADO			SALDO POR EJERCER		
		FEDERAL	ESTATAL	TOTAL	FEDERAL	ESTATAL	TOTAL	FEDERAL	ESTATAL	TOTAL	FEDERAL	ESTATAL	TOTAL	FEDERAL	ESTATAL	TOTAL
3000	Servicios Generales	1,012,300.35	0.00	1,012,300.35	994,846.82	0.00	994,846.82	994,846.82	0.00	994,846.82	994,846.82	0.00	994,846.82	17,453.53	0.00	17,453.53
3	Fortalecimiento de Programas Prioritarios de las Instituciones Estatales de Seguridad Pública e Impartición de Justicia (Economías FASP 2014)	973,453.39	0.00	973,453.39	973,453.38	0.00	973,453.38	973,453.38	0.00	973,453.38	973,453.38	0.00	973,453.38	0.01	0.00	0.01
5000	Bienes Muebles, Inmuebles e Intangibles	973,453.39	0.00	973,453.39	973,453.38	0.00	973,453.38	973,453.38	0.00	973,453.38	973,453.38	0.00	973,453.38	0.01	0.00	0.01

C.P. ROBERTO LOPEZ MONZON

JEFE DEL AREA DE RECURSOS FINANCIEROS Y CONTABILIDAD



ESTADO DE CHIAPAS

FORMATO ESPECÍFICO FINANCIAMIENTO CONJUNTO PARA LA SEGURIDAD PÚBLICA ESTRUCTURA PROGRAMÁTICA PARA EL EJERCIMIENTO DE LOS RECURSOS 2015 ENTIDAD FEDERATIVA: CHIAPAS



Table with columns for ANO, MES, PROGRAMA, SUBPROGRAMA, ACTIVIDADES, PROGRAMAS CON FONDOS NACIONALES, RECURSOS EJECUTIVOS, RECURSOS DEPENDIENTES, RECURSOS RESERVADOS, and META CONVENCIO Y FONDOS. It contains a detailed breakdown of financial data for various government programs in Chiapas for the year 2015.

Handwritten signature or mark at the bottom right of the page.






ESTADO DE CHIAPAS

FORMATO DESGHO  
FINANCIAMIENTO CONJUNTO PARA LA SEGURIDAD PÚBLICA  
ESTRUCTURA PROGRAMÁTICA PARA EL SEGUIMIENTO DE LOS RECURSOS 2015  
ENTIDAD FEDERATIVA: CHIAPAS



Table with columns for AÑO, PROGRAMA, SUBPROGRAMA, COMPONENTE, ACTIVIDAD, META CONVENCIONADA Y MODIFICADA, META ALCANZADA, and META POR ALCANZAR. It details financial flows for various programs like 'Seguridad Pública' and 'Atención a la Población'.

Handwritten number '2' at the bottom right of the page.

AÑO	INTERIO	PROGRAMA	SUBPROGRAMA	CONCEPTO	UNIDAD EJECUTORA	PROGRAMAS CON PROPIEDAD NACIONAL	ORIGEN DE LOS RECURSOS									RECURSOS EJERCIDOS												RECURSOS DISPONIBLES												META CONVERTIDA Y MODIFICADA			META ALCANZADA			META POR ALCANZAR			
							APORTACIONES FEDERALES (FAF)			APORTACIONES ESTATALES			FINANCIAMIENTO	APORTACIONES FEDERALES (FAF)			APORTACIONES ESTATALES			FINANCIAMIENTO	APORTACIONES FEDERALES (FAF)			APORTACIONES ESTATALES			FINANCIAMIENTO	APORTACIONES FEDERALES (FAF)			APORTACIONES ESTATALES			FINANCIAMIENTO	ESTATAL	MUNICIPAL	SUB TOTAL	ESTATAL	MUNICIPAL	SUB TOTAL	ESTATAL	MUNICIPAL	SUB TOTAL	ESTATAL	MUNICIPAL	SUB TOTAL	ESTATAL	MUNICIPAL	SUB TOTAL
							FEDERAL	MUNICIPAL	SUB TOTAL	ESTATAL	MUNICIPAL	SUB TOTAL		TOTAL	FEDERAL	MUNICIPAL	SUB TOTAL	ESTATAL	MUNICIPAL		SUB TOTAL	TOTAL	FEDERAL	MUNICIPAL	SUB TOTAL	ESTATAL		MUNICIPAL	SUB TOTAL	TOTAL	FEDERAL	MUNICIPAL	SUB TOTAL																
 <p>C.P. ROBERTO LOPEZ MONZON JEFE DE RECURSOS FINANCIEROS Y CONTABILIDAD</p>																																																	




FORMATO GENERAL  
 SISTEMA NACIONAL DE SEGURIDAD PÚBLICA  
 AVANCE EN LA APLICACIÓN DE LOS RECURSOS ASIGNADOS A LOS PROGRAMAS DE SEGURIDAD PÚBLICA 2016  
 Cifras al 30 de Junio 2016  
 (PESOS)  
 ENTIDAD FEDERATIVA: CHIAPAS



PROGRAMA	CAPÍTULO	ANEXO TECNICO/PROGRAMA CON PRIORIDAD NACIONAL	FINANCIAMIENTO CONJUNTO														
			IMPORTE CONVENIDO			COMPROMETIDO			DEVENGADO			PAGADO			SALDO POR EJERCER		
			FEDERAL	ESTATAL	TOTAL	FEDERAL	ESTATAL	TOTAL	FEDERAL	ESTATAL	TOTAL	FEDERAL	ESTATAL	TOTAL	FEDERAL	ESTATAL	TOTAL
		Profesionalización de las Instituciones de Seguridad Pública. (FASP REFRENDO 2015)	\$8,258,128.16	\$0.00	\$8,258,128.16	\$0.00	\$0.00	\$0.00	\$4,605,744.72	\$0.00	\$4,605,744.72	\$4,605,744.72	\$0.00	\$4,605,744.72	\$3,762,383.44	\$0.00	\$3,762,383.44
3	6000	Bienes Muebles, Inmuebles e Intangibles	\$5,900,000.00	\$0.00	\$5,900,000.00	\$0.00	\$0.00	\$0.00	\$2,950,000.00	\$0.00	\$2,950,000.00	\$2,950,000.00	\$0.00	\$2,950,000.00	\$2,950,000.00	\$0.00	\$2,950,000.00
	6000	Bienes Muebles, Inmuebles e Intangibles	\$2,358,128.16	\$0.00	\$2,358,128.16	\$0.00	\$0.00	\$0.00	\$1,655,744.72	\$0.00	\$1,655,744.72	\$1,655,744.72	\$0.00	\$1,655,744.72	\$802,383.44	\$0.00	\$802,383.44


Elaboró.

  
 Ing. José Alfredo Sánchez Aguilar  
 Encargado de la Unidad de Planeación

Revisó

  
 G.F. Romeo Méza Alfaro  
 Jefe de la Unidad de Apoyo Admvo.

Yo. Bo.

  
 Lic. Nicolás de Jesús Trinidad Náfate  
 Director General





**FORMATO GENERAL**  
**SISTEMA NACIONAL DE SEGURIDAD PÚBLICA**  
**AVANCE EN LA APLICACIÓN DE LOS RECURSOS ASIGNADOS A LOS PROGRAMAS DE SEGURIDAD PÚBLICA 2016**  
 Cifras al 30 de Junio de 2016  
 (PEBOS)  
 ENTIDAD FEDERATIVA: CHIAPAS



PROGRAMA	CAPÍTULO	ANEXO TECNICO/PROGRAMA CON PRIORIDAD NACIONAL	FINANCIAMIENTO CONJUNTO															
			IMPORTE CONVENIDO			COMPROMETIDO			DEVENGADO			PAGADO			SALDO POR EJERCER			
			FEDERAL	ESTATAL	TOTAL	FEDERAL	ESTATAL	TOTAL	FEDERAL	ESTATAL	TOTAL	FEDERAL	ESTATAL	TOTAL	FEDERAL	ESTATAL	TOTAL	
		Profesionalización de las Instituciones de Seguridad Pública (FASP 2016)	\$3,637,000.00	\$0.00	\$3,637,000.00	\$0.00	\$0.00	\$0.00	\$0.00	\$0.00	\$0.00	\$0.00	\$0.00	\$0.00	\$0.00	\$3,637,000.00	\$0.00	\$3,637,000.00
3	2000	Materiales y Suministros	\$2,587,000.00	\$0.00	\$2,587,000.00	\$0.00	\$0.00	\$0.00	\$0.00	\$0.00	\$0.00	\$0.00	\$0.00	\$0.00	\$0.00	\$2,587,000.00	\$0.00	\$2,587,000.00
	6000	Bienes Muebles, Inmuebles e Intangibles	\$1,070,000.00	\$0.00	\$1,070,000.00	\$0.00	\$0.00	\$0.00	\$0.00	\$0.00	\$0.00	\$0.00	\$0.00	\$0.00	\$0.00	\$1,070,000.00	\$0.00	\$1,070,000.00

Elaboró

Ing. José Alfredo Sánchez Aguilar  
Encargado de la Unidad de Planeación

Revisó

C.P. Romeo Méza Alfaro  
Jefe de la Unidad de Apoyo Admvo.

Vo. Bo.

Lic. Nicolás de Jesús Trinidad Náfate  
Director General







GOBIERNO DEL  
ESTADO DE CHIAPAS

PODER JUDICIAL DEL ESTADO DE CHIAPAS  
CONSEJO DE LA UDICATURA  
OFICIALÍA MAYOR  
DIRECCIÓN DE PROGRAMACIÓN Y PRESUPUESTO



FORMATO GENERAL  
SISTEMA NACIONAL DE SEGURIDAD PUBLICA  
AVANCE EN LA APLICACIÓN DE LOS RECURSOS ASIGNADOS A LOS PROGRAMAS DE SEGURIDAD PÚBLICA 2016  
(Cifras al 30 de Junio de 2016)  
(PESOS)  
ENTIDAD FEDERATIVA: CHIAPAS

Programa	Capítulo	Anexo Técnico/Programa con Prioridad Nacional	Financiamiento Conjunto														
			Importe Convenido			Comprometido			Devengado			Pagado			Saldo por Ejercer		
			Federal	Estatal	Total	Federal	Estatal	Total	Federal	Estatal	Total	Federal	Estatal	Total	Federal	Estatal	Total
4	5000	Implementación y Desarrollo del Sistema de Justicia Penal y Sistemas Complementarios (2016)	12,265,034.71	0.00	12,265,034.71	12,262,134.96	0.00	12,262,134.96	0.00	0.00	0.00	0.00	0.00	0.00	2,899.75	0.00	2,899.75
		Bienes Muebles, Inmuebles e Intangibles	12,265,034.71	0.00	12,265,034.71	12,262,134.96	0.00	12,262,134.96	0.00	0.00	0.00	0.00	0.00	0.00	2,899.75	0.00	2,899.75
8	6000	Nuevo Sistema de Justicia Penal (2015)	8,750,000.00	0.00	8,750,000.00	8,750,000.00	0.00	8,750,000.00	3,776,491.37	0.00	3,776,491.37	3,776,491.37	0.00	3,776,491.37	0.00	0.00	0.00
		Inversión Pública	8,750,000.00	0.00	8,750,000.00	8,750,000.00	0.00	8,750,000.00	3,776,491.37	0.00	3,776,491.37	3,776,491.37	0.00	3,776,491.37	0.00	0.00	0.00
8	6000	Nuevo Sistema de Justicia Penal (2014)	108,151.02	0.00	108,151.02	108,151.02	0.00	108,151.02	108,151.02	0.00	108,151.02	108,151.02	0.00	108,151.02	0.00	0.00	0.00
		Inversión Pública	108,151.02	0.00	108,151.02	108,151.02	0.00	108,151.02	108,151.02	0.00	108,151.02	108,151.02	0.00	108,151.02	0.00	0.00	0.00

Elaboró

C.P. Rubén Primitivo Orantes Trinidad  
Jefe de Departamento

Visto Bueno

C.P. Julio César Vázquez Pérez  
Director




PROGRAMA	CAPITULO	ANEXO TECNICO/PROGRAMA CON PRIORIDAD NACIONAL	FINANCIAMIENTO CONJUNTO														
			IMPORTE CONVENIDO			COMPROMETIDO			DEVENGADO			PAGADO			SALDO POR EJERCER		
			FEDERAL	ESTATAL	TOTAL	FEDERAL	ESTATAL	TOTAL	FEDERAL	ESTATAL	TOTAL	FEDERAL	ESTATAL	TOTAL	FEDERAL	ESTATAL	TOTAL
7		Acceso a la Justicia para las Mujeres. (FASP-2016)	\$1,322,000.00	\$0.00	\$1,322,000.00	\$1,001,632.40	\$0.00	\$1,001,632.40	\$1,001,632.40	\$0.00	\$1,001,632.40	\$1,001,632.40	\$0.00	\$1,001,632.40	\$320,467.60	\$0.00	\$320,467.60
	5000	Bienes Muebles, Inmuebles e Intangibles	\$1,322,000.00	\$0.00	\$1,322,000.00	\$1,001,632.40	\$0.00	\$1,001,632.40	\$1,001,632.40	\$0.00	\$1,001,632.40	\$1,001,632.40	\$0.00	\$1,001,632.40	\$320,467.60	\$0.00	\$320,467.60
3		Profesionalización de las Instituciones de Seguridad Pública. (FASP-2016)	\$2,350,000.00	\$0.00	\$2,350,000.00	\$0.00	\$0.00	\$0.00	\$0.00	\$0.00	\$0.00	\$0.00	\$0.00	\$0.00	\$2,350,000.00	\$0.00	\$2,350,000.00
	3000	Servicios Generales	\$2,350,000.00	\$0.00	\$2,350,000.00	\$0.00	\$0.00	\$0.00	\$0.00	\$0.00	\$0.00	\$0.00	\$0.00	\$0.00	\$2,350,000.00	\$0.00	\$2,350,000.00
4		Implementación y desarrollo del sistema de justicia penal y sistemas complementarios. (FASP-2016)	\$28,277,261.00	\$0.00	\$28,277,261.00	\$13,477,261.00	\$0.00	\$13,477,261.00	\$13,477,261.00	\$0.00	\$13,477,261.00	\$13,477,261.00	\$0.00	\$13,477,261.00	\$14,800,000.00	\$0.00	\$14,800,000.00
	3000	Servicios Generales	\$14,800,000.00	\$0.00	\$14,800,000.00	\$0.00	\$0.00	\$0.00	\$0.00	\$0.00	\$0.00	\$0.00	\$0.00	\$0.00	\$14,800,000.00	\$0.00	\$14,800,000.00
	6000	Inversión Pública	\$13,477,261.00	\$0.00	\$13,477,261.00	\$13,477,261.00	\$0.00	\$13,477,261.00	\$13,477,261.00	\$0.00	\$13,477,261.00	\$13,477,261.00	\$0.00	\$13,477,261.00	\$0.00	\$0.00	\$0.00
9		Fortalecimiento de capacidades para la prevención y combate a delitos de alto impacto. (FASP-2016)	\$20,229,715.21	\$0.00	\$20,229,715.21	\$10,177,486.62	\$0.00	\$10,177,486.62	\$10,177,486.62	\$0.00	\$10,177,486.62	\$10,177,486.62	\$0.00	\$10,177,486.62	\$10,052,228.59	\$0.00	\$10,052,228.59
	5000	Bienes Muebles, Inmuebles e Intangibles	\$10,229,715.21	\$0.00	\$10,229,715.21	\$10,177,486.62	\$0.00	\$10,177,486.62	\$10,177,486.62	\$0.00	\$10,177,486.62	\$10,177,486.62	\$0.00	\$10,177,486.62	\$52,228.59	\$0.00	\$52,228.59
	6000	Inversión Pública	\$10,000,000.00	\$0.00	\$10,000,000.00	\$0.00	\$0.00	\$0.00	\$0.00	\$0.00	\$0.00	\$0.00	\$0.00	\$0.00	\$10,000,000.00	\$0.00	\$10,000,000.00
3		Profesionalización de las Instituciones de Seguridad Pública. (FASP-Referendo 2015)	\$750,001.48	\$0.00	\$750,001.48	\$499,999.44	\$0.00	\$499,999.44	\$499,999.44	\$0.00	\$499,999.44	\$499,999.44	\$0.00	\$499,999.44	\$250,002.04	\$0.00	\$250,002.04
	3000	Servicios Generales	\$750,001.48	\$0.00	\$750,001.48	\$499,999.44	\$0.00	\$499,999.44	\$499,999.44	\$0.00	\$499,999.44	\$499,999.44	\$0.00	\$499,999.44	\$250,002.04	\$0.00	\$250,002.04
4		Instrumentación de la estrategia en el combate al secuestro (UECS). (FASP- Referendo 2015)	\$10,000,000.00	\$0.00	\$10,000,000.00	\$6,690,867.78	\$0.00	\$6,690,867.78	\$6,690,867.78	\$0.00	\$6,690,867.78	\$6,690,867.78	\$0.00	\$6,690,867.78	\$3,309,132.22	\$0.00	\$3,309,132.22
	6000	Inversión Pública	\$10,000,000.00	\$0.00	\$10,000,000.00	\$6,690,867.78	\$0.00	\$6,690,867.78	\$6,690,867.78	\$0.00	\$6,690,867.78	\$6,690,867.78	\$0.00	\$6,690,867.78	\$3,309,132.22	\$0.00	\$3,309,132.22
8		Nuevo Sistema de Justicia Penal. (FASP- Referendo 2015)	\$7,091,108.92	\$0.00	\$7,091,108.92	\$803,102.28	\$0.00	\$803,102.28	\$803,102.28	\$0.00	\$803,102.28	\$803,102.28	\$0.00	\$803,102.28	\$6,288,006.64	\$0.00	\$6,288,006.64
	3000	Servicios Generales	\$7,091,108.92	\$0.00	\$7,091,108.92	\$803,102.28	\$0.00	\$803,102.28	\$803,102.28	\$0.00	\$803,102.28	\$803,102.28	\$0.00	\$803,102.28	\$6,288,006.64	\$0.00	\$6,288,006.64
4		Instrumentación de la estrategia en el combate al secuestro (UECS) FASP-Economías 2015	\$56,420.00	\$0.00	\$56,420.00	\$0.00	\$0.00	\$0.00	\$0.00	\$0.00	\$0.00	\$0.00	\$0.00	\$0.00	\$56,420.00	\$0.00	\$56,420.00
	5000	Bienes Muebles, Inmuebles e Intangibles.	\$56,420.00	\$0.00	\$56,420.00	\$0.00	\$0.00	\$0.00	\$0.00	\$0.00	\$0.00	\$0.00	\$0.00	\$0.00	\$56,420.00	\$0.00	\$56,420.00
3		Profesionalización de las Instituciones de Seguridad Pública. (FASP-Referendo 2014)	\$827,154.45	\$0.00	\$827,154.45	\$749,999.86	\$0.00	\$749,999.86	\$749,999.86	\$0.00	\$749,999.86	\$749,999.86	\$0.00	\$749,999.86	\$77,154.59	\$0.00	\$77,154.59
	3000	Servicios Generales	\$827,154.45	\$0.00	\$827,154.45	\$749,999.86	\$0.00	\$749,999.86	\$749,999.86	\$0.00	\$749,999.86	\$749,999.86	\$0.00	\$749,999.86	\$77,154.59	\$0.00	\$77,154.59
8		Nuevo Sistema de Justicia Penal. (FASP-Referendo 2014)	\$202,486.63	\$0.00	\$202,486.63	\$202,486.63	\$0.00	\$202,486.63	\$202,486.63	\$0.00	\$202,486.63	\$202,486.63	\$0.00	\$202,486.63	\$0.00	\$0.00	\$0.00
	6000	Inversión Pública	\$202,486.63	\$0.00	\$202,486.63	\$202,486.63	\$0.00	\$202,486.63	\$202,486.63	\$0.00	\$202,486.63	\$202,486.63	\$0.00	\$202,486.63	\$0.00	\$0.00	\$0.00
16		Genética forense. (FASP-Referendo 2014)	\$307,857.92	\$0.00	\$307,857.92	\$0.00	\$0.00	\$0.00	\$0.00	\$0.00	\$0.00	\$0.00	\$0.00	\$0.00	\$307,857.92	\$0.00	\$307,857.92
	2000	Materiales y Suministros	\$124,635.12	\$0.00	\$124,635.12	\$0.00	\$0.00	\$0.00	\$0.00	\$0.00	\$0.00	\$0.00	\$0.00	\$0.00	\$124,635.12	\$0.00	\$124,635.12
	5000	Bienes Muebles, Inmuebles e Intangibles	\$183,222.80	\$0.00	\$183,222.80	\$0.00	\$0.00	\$0.00	\$0.00	\$0.00	\$0.00	\$0.00	\$0.00	\$0.00	\$183,222.80	\$0.00	\$183,222.80
4		Instrumentación de la Estrategia en el Combate al Secuestro (UECS) (FASP-Referendo 2014)	\$541,381.93	\$786,360.82	\$1,327,742.75	\$541,381.93	\$786,360.82	\$1,327,742.75	\$541,381.93	\$786,360.82	\$1,327,742.75	\$541,381.93	\$786,360.82	\$1,327,742.75	\$0.00	\$0.00	\$0.00
	6000	Inversión Pública	\$541,381.93	\$786,360.82	\$1,327,742.75	\$541,381.93	\$786,360.82	\$1,327,742.75	\$541,381.93	\$786,360.82	\$1,327,742.75	\$541,381.93	\$786,360.82	\$1,327,742.75	\$0.00	\$0.00	\$0.00


FORMATO GENERAL  
 SISTEMA NACIONAL DE SEGURIDAD PÚBLICA  
 AVANCE EN LA APLICACIÓN DE LOS RECURSOS ASIGNADOS A LOS PROGRAMAS DE SEGURIDAD PÚBLICA 2016  
 Cifras al 30 de Junio del 2016  
 (PESOS)  
 ENTIDAD FEDERATIVA: CHIAPAS  
 Procuraduría General de Justicia del Estado

PROGRAMA	CAPITULO	ANEXO TECNICO/PROGRAMA CON PRIORIDAD NACIONAL	FINANCIAMIENTO CONJUNTO																
			IMPORTE CONVENIDO			COMPROMETIDO			DEVENGADO			PAGADO			SALDO POR EJERCER				
			FEDERAL	ESTATAL	TOTAL	FEDERAL	ESTATAL	TOTAL	FEDERAL	ESTATAL	TOTAL	FEDERAL	ESTATAL	TOTAL	FEDERAL	ESTATAL	TOTAL		
3		Profesionalización de las Instituciones de Seguridad Pública. (FASP-Economías 2014)	\$9,769.33	\$0.00	\$9,769.33	\$0.00	\$0.00	\$0.00	\$0.00	\$0.00	\$0.00	\$0.00	\$0.00	\$0.00	\$0.00	\$0.00	\$9,769.33	\$0.00	\$9,769.33
	3000	Servicios Generales	\$9,769.33	\$0.00	\$9,769.33	\$0.00	\$0.00	\$0.00	\$0.00	\$0.00	\$0.00	\$0.00	\$0.00	\$0.00	\$0.00	\$0.00	\$9,769.33	\$0.00	\$9,769.33
11		Sistema Nacional de Información de Seguridad Pública. (Base de datos) (FASP-Economías 2014)	\$30,669.40	\$0.00	\$30,669.40	\$0.00	\$0.00	\$0.00	\$0.00	\$0.00	\$0.00	\$0.00	\$0.00	\$0.00	\$0.00	\$0.00	\$30,669.40	\$0.00	\$30,669.40
	5000	Bienes Muebles, Inmuebles e Intangibles	\$30,669.40	\$0.00	\$30,669.40	\$0.00	\$0.00	\$0.00	\$0.00	\$0.00	\$0.00	\$0.00	\$0.00	\$0.00	\$0.00	\$0.00	\$30,669.40	\$0.00	\$30,669.40

Realizó

  
 LAE. Jorge Fonseca Morales  
 Depto. de Planeación y Desarrollo

Revisó

  
 C.P. Robertony Estrada Patiño  
 Subdirector de Planeación

Autorizó

  
 C.P. Adriano A. Ruzitlan Zaragoza  
 Director General de Planeación









FORMATO ESPECÍFICO  
 FINANCIAMIENTO CONJUNTO PARA LA SEGURIDAD PÚBLICA  
 ESTRUCTURA PROGRAMÁTICA PARA EL SEGUIMIENTO DE LOS RECURSOS 2014  
 ENTIDAD FEDERATIVA: CHIAPAS  
 PROCURADURÍA GENERAL DE JUSTICIA DEL ESTADO

AÑO	ENTIDAD	PROGRAMA	SUBPROYECTO	CONCEPTO	PARTE CENTRAL	PARTIDA ESPECÍFICA	PROGRAMAS CON PRIORIDAD NACIONAL	ORIGEN DE LOS RECURSOS												RECURSOS EJERCIDOS												RECURSOS DEVENGADOS												RECURSOS COMPROMETIDOS												RECURSOS DISPONIBLES												META CONVENIDA/MODIFICADA		META ALCANZADA		META POR ALCANZAR												
								APORTACIONES FEDERALES (FAFP)						APORTACIONES ESTATALES						FINANCIAMIENTO						APORTACIONES FEDERALES (FAFP)						APORTACIONES ESTATALES						FINANCIAMIENTO						APORTACIONES FEDERALES (FAFP)						APORTACIONES ESTATALES						FINANCIAMIENTO						APORTACIONES FEDERALES (FAFP)						APORTACIONES ESTATALES						FINANCIAMIENTO						INDICADOR DE MEDIDA	CANTIDAD PERSONA	CANTIDAD PERSONA	CANTIDAD PERSONA	CANTIDAD PERSONA
								FEDERAL		MUNICIPAL		SUB TOTAL		ESTATAL		MUNICIPAL		SUB TOTAL		TOTAL		FEDERAL		MUNICIPAL		SUB TOTAL		ESTATAL		MUNICIPAL		SUB TOTAL		TOTAL		FEDERAL		MUNICIPAL		SUB TOTAL		ESTATAL		MUNICIPAL		SUB TOTAL		TOTAL		FEDERAL		MUNICIPAL		SUB TOTAL		ESTATAL		MUNICIPAL		SUB TOTAL		TOTAL																						
								FEDERAL	MUNICIPAL	FEDERAL	MUNICIPAL	FEDERAL	MUNICIPAL	FEDERAL	MUNICIPAL	FEDERAL	MUNICIPAL	FEDERAL	MUNICIPAL	FEDERAL	MUNICIPAL	FEDERAL	MUNICIPAL	FEDERAL	MUNICIPAL	FEDERAL	MUNICIPAL	FEDERAL	MUNICIPAL	FEDERAL	MUNICIPAL	FEDERAL	MUNICIPAL	FEDERAL	MUNICIPAL	FEDERAL	MUNICIPAL	FEDERAL	MUNICIPAL	FEDERAL	MUNICIPAL	FEDERAL	MUNICIPAL	FEDERAL	MUNICIPAL	FEDERAL	MUNICIPAL	FEDERAL	MUNICIPAL	FEDERAL	MUNICIPAL	FEDERAL	MUNICIPAL																															
							TOTAL	54,420.00	0.00	54,420.00	0.00	0.00	0.00	54,420.00	0.00	0.00	0.00	0.00	0.00	0.00	0.00	0.00	0.00	0.00	0.00	0.00	0.00	0.00	0.00	0.00	0.00	0.00	0.00	0.00	0.00	0.00	0.00	0.00	0.00	0.00	0.00	0.00	0.00	0.00	0.00	0.00	0.00	0.00	0.00																																			
2015	8307	04					INSTRUMENTACIÓN DE LA ESTRATEGIA EN EL COMBATE AL SECUESTRO (UECS) (FAFP-ECONOMIAS-2015)	54,420.00	0.00	54,420.00	0.00	0.00	0.00	54,420.00	0.00	0.00	0.00	0.00	0.00	0.00	0.00	0.00	0.00	0.00	0.00	0.00	0.00	0.00	0.00	0.00	0.00	0.00	0.00	0.00	0.00	0.00	0.00	0.00	0.00	0.00	0.00	0.00	0.00	0.00	0.00	0.00	0.00																																					
2016	8307	04	5000				BIENES MUEBLES, INMUEBLES E INTANGIBLES	54,420.00	0.00	54,420.00	0.00	0.00	0.00	54,420.00	0.00	0.00	0.00	0.00	0.00	0.00	0.00	0.00	0.00	0.00	0.00	0.00	0.00	0.00	0.00	0.00	0.00	0.00	0.00	0.00	0.00	0.00	0.00	0.00	0.00	0.00	0.00	0.00	0.00	0.00	0.00	0.00																																						
2016	8307	04		5100			Equipo de Comunicación y Telecomunicaciones	54,420.00	0.00	54,420.00	0.00	0.00	0.00	54,420.00	0.00	0.00	0.00	0.00	0.00	0.00	0.00	0.00	0.00	0.00	0.00	0.00	0.00	0.00	0.00	0.00	0.00	0.00	0.00	0.00	0.00	0.00	0.00	0.00	0.00	0.00	0.00	0.00	0.00	0.00	0.00																																							
2015	8307	04			545		Equipos y aparatos de comunicaciones y telecomunicaciones.	54,420.00	0.00	54,420.00	0.00	0.00	0.00	54,420.00	0.00	0.00	0.00	0.00	0.00	0.00	0.00	0.00	0.00	0.00	0.00	0.00	0.00	0.00	0.00	0.00	0.00	0.00	0.00	0.00	0.00	0.00	0.00	0.00	0.00	0.00	0.00	0.00	0.00	0.00	0.00																																							
2015	8307	04			5450		Equipo especializado (ubicación de teléfonos celulares)	54,420.00	0.00	54,420.00	0.00	0.00	0.00	54,420.00	0.00	0.00	0.00	0.00	0.00	0.00	0.00	0.00	0.00	0.00	0.00	0.00	0.00	0.00	0.00	0.00	0.00	0.00	0.00	0.00	0.00	0.00	0.00	0.00	0.00	0.00	0.00	0.00	0.00	0.00	0.00																																							

Realizó  
  
 LAE Jorge Fonseca Morales  
 Diplo. de Planeación y Desarrollo

Revisó  
  
 C.P. Roberjón Estrada Patiño  
 Subdirector de Planeación

Autorizó  
  
 C.P. Germán A. Ruztrán Zaragoza  
 Director General de Planeación







FORMATO GENERAL  
SISTEMA NACIONAL DE SEGURIDAD PÚBLICA  
AVANCE EN LA APLICACIÓN DE LOS RECURSOS ASIGNADOS A LOS PROGRAMAS DE SEGURIDAD PÚBLICA 2015  
(Cifras al 30 de Junio del 2016)  
(PESOS)  
ENTIDAD FEDERATIVA: CHIAPAS

PROGRAMA	CAPÍTULO	ANEXO TECNICO/ PROGRAMA CON PRIORIDAD NACIONAL	FINANCIAMIENTO CONJUNTO														
			IMPORTE CONVENIDO			COMPROMETIDO			DEVENGADO			PAGADO			SALDO POR EJERCER		
			FEDERAL	ESTATAL	TOTAL	FEDERAL	ESTATAL	TOTAL	FEDERAL	ESTATAL	TOTAL	FEDERAL	ESTATAL	TOTAL	FEDERAL	ESTATAL	TOTAL
		REGISTRO PÚBLICO VEHICULAR (REFERENDO 2015)	0.00	84,424.17	84,424.17	0.00	83,914.05	83,914.05	0.00	83,914.05	83,914.05	0.00	83,664.03	83,664.03	0.00	760.14	760.14
	2000	Materiales y Suministros	0.00	69,841.60	69,841.60	0.00	69,412.73	69,412.73	0.00	69,412.73	69,412.73	0.00	69,412.73	69,412.73	0.00	428.87	428.87
	3000	Servicios Generales	0.00	14,582.57	14,582.57	0.00	14,501.32	14,501.32	0.00	14,501.32	14,501.32	0.00	14,251.30	14,251.30	0.00	331.27	331.27
		REGISTRO PÚBLICO VEHICULAR (ECONOMIA 2015)	305,400.00	0.00	305,400.00	0.00	0.00	0.00	0.00	0.00	0.00	0.00	0.00	0.00	0.00	305,400.00	305,400.00
	300	Bienes Muebles, Inmuebles o Intangibles	305,400.00	0.00	305,400.00	0.00	0.00	0.00	0.00	0.00	0.00	0.00	0.00	0.00	0.00	305,400.00	305,400.00
8		SISTEMA NACIONAL DE ATENCIÓN DE LLAMADAS DE EMERGENCIA Y DENUNCIA CIUDADANA (SESESP)	28,787,892.08	14,856,208.84	43,644,100.92	9,833,016.88	5,449,076.67	15,282,093.55	9,833,016.88	5,416,346.67	15,249,363.55	9,833,016.88	5,416,346.67	15,249,363.55	18,954,875.20	9,439,862.17	28,394,737.37
		Servicios Personales	0.00	13,915,074.93	13,915,074.93	0.00	5,200,096.26	5,200,096.26	0.00	5,200,096.26	5,200,096.26	0.00	5,200,096.26	5,200,096.26	0.00	8,714,978.67	8,714,978.67
		Servicios Generales	25,237,892.08	643,301.65	25,901,193.73	9,833,016.88	248,980.41	10,081,897.29	9,833,016.88	216,250.41	10,049,267.29	9,833,016.88	216,250.41	10,049,267.29	15,404,875.20	447,051.24	15,851,926.44
		Transferencia Asignaciones, Ayudas y Otros	0.00	277,832.26	277,832.26	0.00	0.00	0.00	0.00	0.00	0.00	0.00	0.00	0.00	0.00	277,832.26	277,832.26
		Subsidios	0.00	277,832.26	277,832.26	0.00	0.00	0.00	0.00	0.00	0.00	0.00	0.00	0.00	0.00	277,832.26	277,832.26
		Bienes Muebles, Inmuebles o Intangibles	3,550,000.00	0.00	3,550,000.00	0.00	0.00	0.00	0.00	0.00	0.00	0.00	0.00	0.00	3,550,000.00	0.00	3,550,000.00
		SISTEMA NACIONAL DE ATENCIÓN DE LLAMADAS DE EMERGENCIA Y DENUNCIA CIUDADANA (SESESP-REFERENDO 2015)	4,205,056.40	38,888.71	4,243,945.11	3,502,241.72	38,888.71	3,541,130.43	3,502,241.72	38,888.71	3,541,130.43	3,502,241.72	38,888.71	3,541,130.43	703,314.68	0.00	703,314.68
		Materiales y Suministros	0.00	38,888.71	38,888.71	0.00	38,888.71	38,888.71	0.00	38,888.71	38,888.71	0.00	38,888.71	38,888.71	0.00	0.00	0.00
		Servicios Generales	3,058,314.66	0.00	3,058,314.66	2,354,999.98	0.00	2,354,999.98	2,354,999.98	0.00	2,354,999.98	2,354,999.98	0.00	2,354,999.98	703,314.68	0.00	703,314.68
		Bienes Muebles, Inmuebles o Intangibles	1,147,241.74	0.00	1,147,241.74	1,147,241.74	0.00	1,147,241.74	1,147,241.74	0.00	1,147,241.74	1,147,241.74	0.00	1,147,241.74	0.00	0.00	0.00
		EVALUACION DE LOS DISTINTOS PROGRAMAS Y ACCIONES	1,500,000.00	7,951,376.83	9,451,376.83	0.00	2,790,539.84	2,790,539.84	0.00	2,748,778.12	2,748,778.12	0.00	2,665,780.80	2,665,780.80	1,500,000.00	5,285,596.03	6,785,596.03
		Servicios Personales	0.00	5,455,358.91	5,455,358.91	0.00	2,176,313.61	2,176,313.61	0.00	2,153,402.89	2,153,402.89	0.00	2,153,402.89	2,153,402.89	0.00	3,301,956.05	3,301,956.05
	Materiales y Suministros	0.00	1,016,000.00	1,016,000.00	0.00	133,069.98	133,069.98	0.00	133,069.98	133,069.98	0.00	133,069.98	133,069.98	0.00	927,801.14	927,801.14	
	Servicios Generales	1,500,000.00	1,298,057.12	2,798,057.12	0.00	481,156.25	481,156.25	0.00	462,305.25	462,305.25	0.00	424,179.05	424,179.05	1,500,000.00	873,878.07	2,373,878.07	
	Transferencia Asignaciones, Ayudas y Otros	0.00	181,960.77	181,960.77	0.00	0.00	0.00	0.00	0.00	0.00	0.00	0.00	0.00	0.00	181,960.77	181,960.77	
	Subsidios	0.00	181,960.77	181,960.77	0.00	0.00	0.00	0.00	0.00	0.00	0.00	0.00	0.00	0.00	181,960.77	181,960.77	
	EVALUACION DE LOS DISTINTOS PROGRAMAS Y ACCIONES (PROGRAMAS DE SEGUIMIENTO Y EVALUACION) *REFERENDO 2015*	652,500.00	0.00	652,500.00	652,500.00	0.00	652,500.00	652,500.00	0.00	652,500.00	652,500.00	0.00	652,500.00	0.00	0.00	0.00	
	Servicios Generales	652,500.00	0.00	652,500.00	652,500.00	0.00	652,500.00	652,500.00	0.00	652,500.00	652,500.00	0.00	652,500.00	0.00	0.00	0.00	

SERVIDOR PÚBLICO QUE ACTUALIZO: L.A.E. ALICIA SÁNCHEZ ROJAS, ANALISTA DEL PROGRAMA EVALUACION DE LOS PROGRAMAS CON PRIORIDAD NACIONAL  
DEPENDENCIA: SECRETARIADO EJECUTIVO DEL SISTEMA ESTATAL DE SEGURIDAD PÚBLICA DEL ESTADO DE CHIAPAS.PVIEB-\*http://www.sesep.chiapas.gob.mx  
DIRECCION:BOULEVARD,FIDEL VELAZQUEZ S/N CP 29047,Tuxtla Gutierrez,CHIAPAS,MEXICO. COM/MUTADOR:(961) 6179700,EXTS. 15017 Y/O 15033

Vo. Bo.

Lic. María Alejandra Gutiérrez Morena  
JEFA DE LA UNIDAD DE APOYO ADMINISTRATIVO



FORMATO ESPECÍFICO FINANCIAMIENTO COMUNITARIO PARA LA SEGURIDAD PÚBLICA ESTRUCTURA PROGRAMÁTICA PARA EL SEGUIMIENTO DE LOS RECURSOS 2015 ENTIDAD FEDERATIVA - CHARRÁ

EL SECTOR DE SEGURIDAD PÚBLICA DEL SISTEMA ESTADAL DE SEGURIDAD PÚBLICA

AÑO	MUNICIPIO	INDICADOR PROGRAMÁTICO	OBJETIVO	CONTENIDO	INDICADOR DE RESULTADO	UNIDAD DE MEDIDA	ORIGEN DE LOS RECURSOS				FINANCIAMIENTO	RECURSOS FEDERATIVOS (RFF)				FINANCIAMIENTO	RECURSOS COMUNITARIOS				FINANCIAMIENTO	USO DE LA UNIDAD Y DISPOSICIÓN																	
							AFORTUNACIONES FEDERATIVAS (AFF)					AFORTUNACIONES ESTATALES					RECURSOS FEDERATIVOS (RFF)					RECURSOS COMUNITARIOS				MÉTA MENSUAL													
							FEDERAL	MUNICIPAL	SUB-TOTAL	ESTADAL		MUNICIPAL	SUB-TOTAL	FEDERAL	MUNICIPAL		SUB-TOTAL	ESTADAL	MUNICIPAL	SUB-TOTAL		FEDERAL	MUNICIPAL	SUB-TOTAL	ESTADAL	MUNICIPAL	SUB-TOTAL	ESTADAL	MUNICIPAL	SUB-TOTAL	ESTADAL	MUNICIPAL	SUB-TOTAL	ESTADAL	MUNICIPAL	SUB-TOTAL	ESTADAL	MUNICIPAL	SUB-TOTAL
							IMPORTE	IMPORTE	IMPORTE	IMPORTE		IMPORTE	IMPORTE	IMPORTE	IMPORTE		IMPORTE	IMPORTE	IMPORTE	IMPORTE		IMPORTE	IMPORTE	IMPORTE	IMPORTE	IMPORTE	IMPORTE	IMPORTE	IMPORTE	IMPORTE	IMPORTE	IMPORTE	IMPORTE	IMPORTE	IMPORTE	IMPORTE	IMPORTE	IMPORTE	IMPORTE
2014	2014	10	10	10	10	10	10	10	10	10	10	10	10	10	10	10	10	10	10	10	10	10	10	10	10	10	10	10	10	10	10	10							









FORMATO ESPECÍFICO FINANCIAMIENTO CONJUNTO PARA LA SEGURIDAD PÚBLICA ESTRUCTURA PROGRAMÁTICA PARA EL REGISTRO DE LOS RECURSOS 2016 ENTIDAD FEDERATIVA: CHAPAS

SECRETARÍA DE ECONOMÍA DEL SISTEMA ESTADAL DE CONTABILIDAD PÚBLICA

Table with multiple columns for financial data, including 'GRUPO DE LOS RECURSOS', 'RECURSOS ASIGNADOS', 'RECURSOS EJERCIDOS', and 'RECURSOS CANCELADOS'. It includes sub-headers for 'AFECTACIONES PRESUPUESTALES (PAP)', 'AFECTACIONES ESTADISTAS', and 'FINANCIAMIENTO'. The table contains numerous rows of numerical data.

Yo, Sr. Sr. María Alejandra Gutiérrez Moreno JEFE DE LA UNIDAD DE APOYO ADMINISTRATIVO



El presente formato es el resultado de la actualización del formato del programa de la Secretaría de Economía del Sistema Estatal de Contabilidad Pública...



GOBIERNO DEL  
ESTADO DE CHIAPAS

**FORMATO GENERAL**  
**SISTEMA NACIONAL DE SEGURIDAD PÚBLICA**  
**AVANCE EN LA APLICACIÓN DE LOS RECURSOS ASIGNADOS A LOS PROGRAMAS DE SEGURIDAD PÚBLICA 2016**  
 (Cifras al 30 de Junio de 2016)  
 (PESOS)  
 ENTIDAD FEDERATIVA: CHIAPAS

CENTRO ESTATAL DE PREVENCIÓN  
SOCIAL DE LA VIOLENCIA  
Y PARTICIPACIÓN CIUDADANA

PROGRAMA	CAPÍTULO	ANEXO TECNICO/ PROGRAMA CON PRIORIDAD NACIONAL	FINANCIAMIENTO CONJUNTO														
			IMPORTE CONVENIDO			COMPROMETIDO			DEVENGADO			PAGADO			SALDO POR EJERCER		
			FEDERAL	ESTATAL	TOTAL	FEDERAL	ESTATAL	TOTAL	FEDERAL	ESTATAL	TOTAL	FEDERAL	ESTATAL	TOTAL	FEDERAL	ESTATAL	TOTAL
1		DESARROLLO DE CAPACIDADES EN LAS INSTITUCIONES LOCALES PARA EL DISEÑO DE POLITICAS PÚBLICAS DESTINADAS A LA PREVENCIÓN SOCIAL DE LA VIOLENCIA Y LA DELINCUENCIA CON PARTICIPACIÓN CIUDADANA EN TEMAS DE SEGURIDAD PÚBLICA	0.00	11,633,370.66	11,633,370.66	0.00	6,236,407.48	6,236,407.48	0.00	4,332,441.48	4,332,441.48	0.00	3,503,217.80	3,503,217.80	0.00	5,396,963.18	5,396,963.18
	1000	Servicios Personales	0.00	4,184,555.04	4,184,555.04	0.00	1,739,431.32	1,739,431.32	0.00	1,739,431.32	1,739,431.32	0.00	1,739,431.32	1,739,431.32	0.00	2,445,123.72	2,445,123.72
	2000	Materiales y Suministros	0.00	665,558.43	665,558.43	0.00	143,376.00	143,376.00	0.00	0.00	0.00	0.00	0.00	0.00	0.00	522,182.43	522,182.43
	3000	Servicios Generales	0.00	6,098,312.90	6,098,312.90	0.00	4,293,166.48	4,293,166.48	0.00	2,532,576.48	2,532,576.48	0.00	1,763,786.48	1,763,786.48	0.00	1,805,146.42	1,805,146.42
	4000	Otros Subsidios	0.00	119,294.69	119,294.69	0.00	0.00	0.00	0.00	0.00	0.00	0.00	0.00	0.00	0.00	119,294.69	119,294.69
	5000	Bienes Muebles, Inmuebles o Intangibles	0.00	565,649.60	565,649.60	0.00	60,433.68	60,433.68	0.00	60,433.68	60,433.68	0.00	0.00	0.00	0.00	505,215.92	505,215.92

Vo. Bo.

LIC. ANA KAREN MONZÓN PÉREZ  
JEFA DEL ÁREA DE APOYO ADMINISTRATIVO


SERVIDOR PÚBLICO QUE ACTUALIZÓ: LIC. JUAN CARLOS CANCINO SANCHEZ, ANALISTA "G" DEL CENTRO ESTATAL DE PREVENCIÓN SOCIAL DE LA VIOLENCIA Y LA DELINCUENCIA CON PARTICIPACIÓN CIUDADANA  
 Dirección: Boulevard, Fidel Velázquez S/N CP 29047, Tuxtla Gutiérrez, Chiapas, México  
 Comutador: (961) 6179700, exts. 15015 • <http://www.cesp.chiapas.gob.mx>



FORMATO GENERAL  
SISTEMA NACIONAL DE SEGURIDAD PÚBLICA  
AVANCE EN LA APLICACIÓN DE LOS RECURSOS ASIGNADOS A LOS PROGRAMAS DE SEGURIDAD PÚBLICA 2016  
(Cifras al 30 de Junio de 2016)  
(PESOS)  
ENTIDAD FEDERATIVA: CHIAPAS

PROGRAMA	CAPÍTULO	ANEXO TÉCNICO/PROGRAMA CON PRIORIDAD NACIONAL	FINANCIAMIENTO CONJUNTO														
			IMPORTE CONVENIDO			COMPROMETIDO			DEVENGADO			PAGADO			SALDO POR EJERCER		
			FEDERAL	ESTATAL	TOTAL	FEDERAL	ESTATAL	TOTAL	FEDERAL	ESTATAL	TOTAL	FEDERAL	ESTATAL	TOTAL	FEDERAL	ESTATAL	TOTAL
		Fortalecimiento de las Capacidades de Evaluación en Control de Confianza	6,356,718.96	24,492,735.32	30,849,454.28	0.00	7,872,921.84	7,872,921.84	0.00	7,872,921.84	7,872,921.84	0.00	7,872,921.84	7,872,921.84	6,356,718.96	16,619,813.48	22,976,532.44
02	1000	Servicios Personales	0.00	22,525,412.04	22,525,412.04	0.00	7,634,060.80	7,634,060.80	0.00	7,634,060.80	7,634,060.80	0.00	7,634,060.80	7,634,060.80	0.00	14,891,351.24	14,891,351.24
	2000	Materiales y Suministros	5,074,709.24	200,000.00	5,274,709.24	0.00	0.00	0.00	0.00	0.00	0.00	0.00	0.00	0.00	5,074,709.24	200,000.00	5,274,709.24
	3000	Servicios Generales	0.00	1,108,225.62	1,108,225.62	0.00	238,861.04	238,861.04	0.00	238,861.04	238,861.04	0.00	238,861.04	238,861.04	0.00	869,364.58	869,364.58
	4000	Transferencias, Asignaciones, Subsidios y Otras Ayudas	0.00	659,097.66	659,097.66	0.00	0.00	0.00	0.00	0.00	0.00	0.00	0.00	0.00	659,097.66	659,097.66	
	5000	Bienes Muebles, Inmuebles e Intangibles	1,282,009.72	0.00	1,282,009.72	0.00	0.00	0.00	0.00	0.00	0.00	0.00	0.00	1,282,009.72	0.00	1,282,009.72	
02		Profesionalización de las Instituciones de Seguridad Pública	326,380.00	620,000.00	946,380.00	0.00	0.00	0.00	0.00	0.00	0.00	0.00	0.00	326,380.00	620,000.00	946,380.00	
	3000	Servicios Generales	326,380.00	620,000.00	946,380.00	0.00	0.00	0.00	0.00	0.00	0.00	0.00	0.00	326,380.00	620,000.00	946,380.00	
02		Fortalecimiento de las Capacidades de Evaluación en Control de Confianza (Refrendos Ejercicio 2015)	186,296.00	0.00	186,296.00	0.00	0.00	0.00	0.00	0.00	0.00	0.00	0.00	186,296.00	0.00	186,296.00	
	5000	Bienes Muebles, Inmuebles e Intangibles	186,296.00	0.00	186,296.00	0.00	0.00	0.00	0.00	0.00	0.00	0.00	0.00	186,296.00	0.00	186,296.00	
02		Fortalecimiento de las Capacidades de Evaluación en Control de Confianza (Economías de Ejercicios Anteriores 2015)	2,852,582.92	150,000.00	3,002,582.92	0.00	0.00	0.00	0.00	0.00	0.00	0.00	0.00	2,852,582.92	150,000.00	3,002,582.92	
	3000	Servicios Generales	0.00	150,000.00	150,000.00	0.00	0.00	0.00	0.00	0.00	0.00	0.00	0.00	0.00	150,000.00	150,000.00	
	5000	Bienes Muebles, Inmuebles e Intangibles	50,344.00	0.00	50,344.00	0.00	0.00	0.00	0.00	0.00	0.00	0.00	0.00	50,344.00	0.00	50,344.00	
	6000	Inversión Pública	2,802,238.92	0.00	2,802,238.92	0.00	0.00	0.00	0.00	0.00	0.00	0.00	0.00	2,802,238.92	0.00	2,802,238.92	
02		Fortalecimiento de las Capacidades de Evaluación en Control de Confianza (Economías de Ejercicios Anteriores 2014)	3,212,914.45	0.00	3,212,914.45	2,511,510.07	0.00	2,511,510.07	2,511,510.07	0.00	2,511,510.07	2,511,510.07	0.00	2,511,510.07	701,404.38	0.00	701,404.38
	2000	Materiales y Suministros	2,512,914.45	0.00	2,512,914.45	2,511,510.07	0.00	2,511,510.07	2,511,510.07	0.00	2,511,510.07	2,511,510.07	0.00	2,511,510.07	1,404.38	0.00	1,404.38
	5000	Bienes Muebles, Inmuebles e Intangibles	700,000.00	0.00	700,000.00	0.00	0.00	0.00	0.00	0.00	0.00	0.00	0.00	700,000.00	0.00	700,000.00	

\* Fuente de Información: Estado Presupuestal que emite el Siahe con corte al 30 de Junio del 2016.

  
CP. Alfredo de Jesús Hernández Ovalle  
Jefe de la Unidad de Planeación



