

SECRETARIA DE SEGURIDAD Y PROTECCION CIUDADANA

FORMATO GENERAL

SISTEMA NACIONAL DE SEGURIDAD PUBLICA

AVANCE EN LA APLICACION DE LOS RECURSOS ASIGNADOS A LOS PROGRAMAS DE SEGURIDAD PUBLICA 2015

(cifras al 31 de Marzo del 2016)

(PESOS)

ENTIDAD FEDERATIVA: CHIAPAS



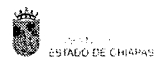
ESTADO DE CHIAPAS



PROGRAMA CAPITULO	ANEXO TECNICO/PROGRAMA CON PRIORIDAD NACIONAL	FINANCIAMIENTO CONJUNTO														
		IMPORTE CONVENIDO			COMPROMETIDO			DEVENGADO			PAGADO			SALDO POR EJERCER		
		FEDERAL	ESTATAL	TOTAL	FEDERAL	ESTATAL	TOTAL	FEDERAL	ESTATAL	TOTAL	FEDERAL	ESTATAL	TOTAL	FEDERAL	ESTATAL	TOTAL
1	Fortalecimiento de Programas Prioritarios de las Instituciones Estatales de Seguridad Publica e Impartición de Justicia (Economías Fasp 2014)	0.00	0.00	0.00	0.00	0.00	0.00	0.00	0.00	0.00	0.00	0.00	0.00	0.00	0.00	0.00
5000	Bienes Muebles, inmuebles e Intangibles	0.00	0.00	0.00	0.00	0.00	0.00	0.00	0.00	0.00	0.00	0.00	0.00	0.00	0.00	0.00

C.P. ROBERTO LOPEZ MONZON

JEFE DEL AREA DE RECURSOS FINANCIEROS Y CONTABILIDAD

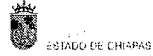


ESTADO DE CHIAPAS

FORMATO ESTADISTICO FINANCIAMIENTO GOBIERNO PARA LA SEGURIDAD PUBLICA ESTRUCTURA PROGRAMATICA PARA EL SEGUIMIENTO DE LOS RECURSOS 2015 TERCERA EJECUTIVA CHIAPAS



Table with columns for ANO, PERIODO, PROGRAMAS, SUBPROGRAMAS, ACTIVIDADES, and various financial breakdowns (APORTACIONES FEDERALES, APORTACIONES ESTATALES, etc.) for different security programs.



ESTADO DE CHIAPAS

INDICADOR EFECTIVO FINANCIERO DEL GOBIERNO PARA LA SEGURIDAD PUBLICA ESTRUCTURA PARA MANEJAR PARA EL MANEJO DE LOS RECURSOS 2015 ENTIDAD: CHIAPAS



Table with columns for AÑO, MES, CUENTA, SUBCUENTA, FONDO, FONDA, PROGRAMA, SUBPROGRAMA, ACTIVIDADES, and detailed financial breakdown by source (Federal, State, Municipal) and destination (Federal, State, Municipal).

C.P. ROBERTO LOPEZ MONZON JEFE DE RECURSOS FINANCIEROS Y CONTABILIDAD

PROGRAMA	CAPITULO	ANEXO TECNICO/PROGRAMA CON PRIORIDAD NACIONAL	FINANCIAMIENTO CONJUNTO														
			IMPORTE CONVENIDO			COMPROMETIDO			DEVENGADO			PAGADO			SALDO POR EJERCER		
			FEDERAL	ESTATAL	TOTAL	FEDERAL	ESTATAL	TOTAL	FEDERAL	ESTATAL	TOTAL	FEDERAL	ESTATAL	TOTAL	FEDERAL	ESTATAL	TOTAL
2		Profesionalización de las Instituciones de Seguridad Pública	\$3,637,000.00	\$0.00	\$3,637,000.00	\$0.00	\$0.00	\$0.00	\$0.00	\$0.00	\$0.00	\$0.00	\$0.00	\$0.00	\$3,637,000.00	\$0.00	\$3,637,000.00
	2000	Materiales y Suministros	\$2,667,000.00	\$0.00	\$2,667,000.00	\$0.00	\$0.00	\$0.00	\$0.00	\$0.00	\$0.00	\$0.00	\$0.00	\$0.00	\$2,667,000.00	\$0.00	\$2,667,000.00
	5000	Bienes Muebles, Inmuebles e Intangibles	\$1,070,000.00	\$0.00	\$1,070,000.00	\$0.00	\$0.00	\$0.00	\$0.00	\$0.00	\$0.00	\$0.00	\$0.00	\$0.00	\$1,070,000.00	\$0.00	\$1,070,000.00

Elaboró

Ing. José Alfredo Sánchez Agullar
 Encargado de la Unidad de Planeación

Revisó

C.P. Romdo Meza Alfaro
 Jefe de la Unidad de Apoyo Admvo.

Vo. So.

Lic. Nicora de Jesús Unidad Náfate
 Director General

AÑO	ENTIDAD	PROGRAMA	CATEGORÍA	CONCEPTO	UNIDAD ADMINISTRATIVA	MATERIA EDUCATIVA	PROGRAMAS CON PRIORIDAD NACIONAL	ORIGEN DE LOS RECURSOS												RECURSOS DIFERENCIADOS												RECURSOS COMPROMETIDOS						RECURSOS EFECTUADOS						RENTA CONTINGENCIA Y MONIFICACIONES	RENTA ALICATORIA	RENTA POR ACCIONES
								AFOROS DE LOS RECURSOS						RECURSOS DIFERENCIADOS						RECURSOS COMPROMETIDOS						RECURSOS EFECTUADOS																				
								AFOROS DE LOS RECURSOS			AFOROS DE LOS RECURSOS			AFOROS DE LOS RECURSOS			AFOROS DE LOS RECURSOS			AFOROS DE LOS RECURSOS			AFOROS DE LOS RECURSOS			AFOROS DE LOS RECURSOS			AFOROS DE LOS RECURSOS			AFOROS DE LOS RECURSOS			AFOROS DE LOS RECURSOS											
								FEDERAL	MUNICIPAL	ESTADAL	FEDERAL	MUNICIPAL	ESTADAL	FEDERAL	MUNICIPAL	ESTADAL	FEDERAL	MUNICIPAL	ESTADAL	FEDERAL	MUNICIPAL	ESTADAL	FEDERAL	MUNICIPAL	ESTADAL	FEDERAL	MUNICIPAL	ESTADAL	FEDERAL	MUNICIPAL	ESTADAL	FEDERAL	MUNICIPAL	ESTADAL	FEDERAL	MUNICIPAL	ESTADAL	FEDERAL	MUNICIPAL	ESTADAL	FEDERAL	MUNICIPAL	ESTADAL			
2014	8307	03	2003				TOTAL	3,437,000.00	0.00	3,437,000.00	0.00	0.00	0.00	3,437,000.00	0.00	0.00	0.00	0.00	0.00	0.00	0.00	0.00	0.00	0.00	0.00	0.00	0.00	0.00	0.00	3,437,000.00	0.00	3,437,000.00	0.00	0.00	0.00	3,437,000.00										
2014	8307	03	2003				MATERIALES Y SUMINISTROS	2,567,000.00	0.00	2,567,000.00	0.00	0.00	0.00	2,567,000.00	0.00	0.00	0.00	0.00	0.00	0.00	0.00	0.00	0.00	0.00	0.00	0.00	0.00	0.00	2,567,000.00	0.00	2,567,000.00	0.00	0.00	0.00	2,567,000.00											
2014	8307	03	2003	2700			Instalación, Estructura, Puestos de Protección y Atención al Ciudadano	2,567,000.00	0.00	1,375,000.00	0.00	0.00	0.00	1,375,000.00	0.00	0.00	0.00	0.00	0.00	0.00	0.00	0.00	0.00	0.00	0.00	0.00	0.00	0.00	2,567,000.00	0.00	2,567,000.00	0.00	0.00	0.00	2,567,000.00											
2014	8307	03	2003	2700	2701		Vestuario y uniformes	1,375,000.00	0.00	1,375,000.00	0.00	0.00	0.00	1,375,000.00	0.00	0.00	0.00	0.00	0.00	0.00	0.00	0.00	0.00	0.00	0.00	0.00	0.00	0.00	1,375,000.00	0.00	1,375,000.00	0.00	0.00	0.00	1,375,000.00											
2014	8307	03	2003	2700	2701	270101	Vestuario y uniformes	1,375,000.00	0.00	1,375,000.00	0.00	0.00	0.00	1,375,000.00	0.00	0.00	0.00	0.00	0.00	0.00	0.00	0.00	0.00	0.00	0.00	0.00	0.00	0.00	1,375,000.00	0.00	1,375,000.00	0.00	0.00	0.00	1,375,000.00	Pago	3,500	0	3,500							
2014	8307	03	2003	2700	2701	270102	Uniformes y otros productos básicos, excepto prendas de vestir	1,192,000.00	0.00	1,192,000.00	0.00	0.00	0.00	1,192,000.00	0.00	0.00	0.00	0.00	0.00	0.00	0.00	0.00	0.00	0.00	0.00	0.00	0.00	0.00	1,192,000.00	0.00	1,192,000.00	0.00	0.00	0.00	1,192,000.00											
2014	8307	03	2003	2700	2701	270103	Batallas y otros productos básicos, excepto prendas de vestir	1,192,000.00	0.00	1,192,000.00	0.00	0.00	0.00	1,192,000.00	0.00	0.00	0.00	0.00	0.00	0.00	0.00	0.00	0.00	0.00	0.00	0.00	0.00	0.00	1,192,000.00	0.00	1,192,000.00	0.00	0.00	0.00	1,192,000.00	Pago	1,200	0	1,200							
2014	8307	03	8300				RECURSOS MATERIALES INMUEBLES E INTANGIBLES	1,070,000.00	0.00	1,070,000.00	0.00	0.00	0.00	1,070,000.00	0.00	0.00	0.00	0.00	0.00	0.00	0.00	0.00	0.00	0.00	0.00	0.00	0.00	0.00	1,070,000.00	0.00	1,070,000.00	0.00	0.00	0.00	1,070,000.00											
2014	8307	03	8300	5100			MODERNO y Equipo de Administración	1,070,000.00	0.00	1,070,000.00	0.00	0.00	0.00	1,070,000.00	0.00	0.00	0.00	0.00	0.00	0.00	0.00	0.00	0.00	0.00	0.00	0.00	0.00	0.00	1,070,000.00	0.00	1,070,000.00	0.00	0.00	0.00	1,070,000.00											
2014	8307	03	8300	5100	5110		Muebles de Oficina y Equipamiento	450,000.00	0.00	450,000.00	0.00	0.00	0.00	450,000.00	0.00	0.00	0.00	0.00	0.00	0.00	0.00	0.00	0.00	0.00	0.00	0.00	0.00	0.00	450,000.00	0.00	450,000.00	0.00	0.00	0.00	450,000.00											
2014	8307	03	8300	5100	5110	511001	Muebles	450,000.00	0.00	450,000.00	0.00	0.00	0.00	450,000.00	0.00	0.00	0.00	0.00	0.00	0.00	0.00	0.00	0.00	0.00	0.00	0.00	0.00	450,000.00	0.00	450,000.00	0.00	0.00	0.00	450,000.00	Pago	150	0	150								
2014	8307	03	8300	5100	5120		Muebles e equipo de Oficina y Equipamiento	450,000.00	0.00	450,000.00	0.00	0.00	0.00	450,000.00	0.00	0.00	0.00	0.00	0.00	0.00	0.00	0.00	0.00	0.00	0.00	0.00	0.00	0.00	450,000.00	0.00	450,000.00	0.00	0.00	0.00	450,000.00											
2014	8307	03	8300	5100	5120	512001	MOBILIARIO	450,000.00	0.00	450,000.00	0.00	0.00	0.00	450,000.00	0.00	0.00	0.00	0.00	0.00	0.00	0.00	0.00	0.00	0.00	0.00	0.00	0.00	450,000.00	0.00	450,000.00	0.00	0.00	0.00	450,000.00	Pago	150	0	150								

Elaboró
Ing. José Alfredo Sánchez Aragón
Encargado de la Unidad de Planeación

Revisó
C.P. Romeo Meza Alfaro
Jefe de la Unidad de Apoyo Administrativo

Validó
Lic. Nicolás de Jesús... Alfaro
Director

FORMATO GENERAL
SISTEMA NACIONAL DE SEGURIDAD PUBLICA
AVANCE EN LA APLICACIÓN DE LOS RECURSOS ASIGNADOS A LOS PROGRAMAS DE SEGURIDAD PÚBLICA 2016
(Cifras al 31 de Marzo de 2016)
(PESOS)
ENTIDAD FEDERATIVA: CHIAPAS


Programa	Capítulo	Anexo Técnico/Programa con Prioridad Nacional	Financiamiento Conjunto														
			Importe Convenido			Comprometido			Devengado			Pagado			Saldo por Ejercer		
			Federal	Estatad	Total	Federal	Estatad	Total	Federal	Estatad	Total	Federal	Estatad	Total	Federal	Estatad	Total
4	5000	Implementación y Desarrollo del Sistema de Justicia Penal y Sistemas Complementarios (2016)	12,265,034.71	0.00	12,265,034.71	0.00	0.00	0.00	0.00	0.00	0.00	0.00	0.00	0.00	12,265,034.71	0.00	12,265,034.71
		Bienes Muebles, Inmuebles e Intangibles	12,265,034.71	0.00	12,265,034.71	0.00	0.00	0.00	0.00	0.00	0.00	0.00	0.00	0.00	12,265,034.71	0.00	12,265,034.71
8	6000	Nuevo Sistema de Justicia Penal (2014)	108,151.02	0.00	108,151.02	108,151.02	0.00	108,151.02	0.00	0.00	0.00	0.00	0.00	0.00	0.00	0.00	0.00
		Inversión Pública	108,151.02	0.00	108,151.02	108,151.02	0.00	108,151.02	0.00	0.00	0.00	0.00	0.00	0.00	0.00	0.00	0.00

Elaboró



C.P. Rubén Primitivo Orantes Trinidad
Jefe de Departamento

Visto Bueno




C.P. Julio César Vázquez Pérez
Director

FORMATO ESPECIFICO
FINANCIAMIENTO CONJUNTO PARA LA SEGURIDAD PUBLICA
ESTRUCTURA PROGRAMATICA PARA EL SEGUIMIENTO DE LOS RECURSOS 2016
ENTIDAD FEDERATIVA: CHIAPAS

Año	Entidad	Programa	Capítulo	Concepto	Partido político	Partida específica	Programas con Prioridad Nacional	Origen de los Recursos						Recursos Ejercidos						Recursos Devengados						Recursos Comprometidos						Recursos Disponibles										
								Aportaciones Federales (FASP)			Aportaciones Estatales			Financiamiento	Aportaciones Federales (FASP)			Aportaciones Estatales			Financiamiento	Aportaciones Federales (FASP)			Aportaciones Estatales			Financiamiento	Aportaciones Federales (FASP)			Aportaciones Estatales										
								Federal	Municipal	Sub-Total	Estatal	Municipal	Sub-Total	Total	Federal	Municipal	Sub-Total	Estatal	Municipal	Sub-Total	Total	Federal	Municipal	Sub-Total	Estatal	Municipal	Sub-Total	Total	Federal	Municipal	Sub-Total	Estatal	Municipal	Sub-Total	Total	Federal	Municipal	Sub-Total	Estatal	Municipal	Sub-Total	
							Total	12,373,185.73	0.00	12,373,185.73	0.00	0.00	0.00	12,373,185.73	0.00	0.00	0.00	0.00	0.00	0.00	0.00	0.00	0.00	0.00	0.00	0.00	0.00	0.00	108,151.02	0.00	108,151.02	0.00	0.00	0.00	108,151.02	12,265,034.71	0.00	12,265,034.71	0.00	0.00	0.00	
2016	8307	4					Implementación y desarrollo del Sistema de Justicia Penal y Sistemas Complementarios (2016)	12,265,034.71	0.00	12,265,034.71	0.00	0.00	0.00	12,265,034.71	0.00	0.00	0.00	0.00	0.00	0.00	0.00	0.00	0.00	0.00	0.00	0.00	0.00	0.00	108,151.02	0.00	108,151.02	0.00	0.00	0.00	108,151.02	12,265,034.71	0.00	12,265,034.71	0.00	0.00	0.00	
2016	8307	4	5000				Bienes muebles, inmuebles e intangibles	12,265,034.71	0.00	12,265,034.71	0.00	0.00	0.00	12,265,034.71	0.00	0.00	0.00	0.00	0.00	0.00	0.00	0.00	0.00	0.00	0.00	0.00	0.00	0.00	0.00	108,151.02	0.00	108,151.02	0.00	0.00	0.00	108,151.02	12,265,034.71	0.00	12,265,034.71	0.00	0.00	0.00
2016	8307	4	5000	5600			Maquinaría, otros equipos y herramientas	12,265,034.71	0.00	12,265,034.71	0.00	0.00	0.00	12,265,034.71	0.00	0.00	0.00	0.00	0.00	0.00	0.00	0.00	0.00	0.00	0.00	0.00	0.00	0.00	0.00	108,151.02	0.00	108,151.02	0.00	0.00	0.00	108,151.02	12,265,034.71	0.00	12,265,034.71	0.00	0.00	0.00
2016	8307	4	5000	5600	565		Equipo de comunicación y telecomunicación	12,265,034.71	0.00	12,265,034.71	0.00	0.00	0.00	12,265,034.71	0.00	0.00	0.00	0.00	0.00	0.00	0.00	0.00	0.00	0.00	0.00	0.00	0.00	0.00	0.00	108,151.02	0.00	108,151.02	0.00	0.00	0.00	108,151.02	12,265,034.71	0.00	12,265,034.71	0.00	0.00	0.00
2016	8307	4	5000	5600	563	36500	Equipos y aparatos de comunicaciones y telecomunicaciones	12,265,034.71	0.00	12,265,034.71	0.00	0.00	0.00	12,265,034.71	0.00	0.00	0.00	0.00	0.00	0.00	0.00	0.00	0.00	0.00	0.00	0.00	0.00	0.00	0.00	108,151.02	0.00	108,151.02	0.00	0.00	0.00	108,151.02	12,265,034.71	0.00	12,265,034.71	0.00	0.00	0.00
2014	8307	8					Nuevo Sistema de Justicia Penal (2014)	108,151.02	0.00	108,151.02	0.00	0.00	0.00	108,151.02	0.00	0.00	0.00	0.00	0.00	0.00	0.00	0.00	0.00	0.00	0.00	0.00	0.00	0.00	0.00	108,151.02	0.00	108,151.02	0.00	0.00	0.00	108,151.02	108,151.02	0.00	108,151.02	0.00	0.00	0.00
2014	8307	8	6000				Inversión Pública	108,151.02	0.00	108,151.02	0.00	0.00	0.00	108,151.02	0.00	0.00	0.00	0.00	0.00	0.00	0.00	0.00	0.00	0.00	0.00	0.00	0.00	0.00	0.00	108,151.02	0.00	108,151.02	0.00	0.00	0.00	108,151.02	108,151.02	0.00	108,151.02	0.00	0.00	0.00
2014	8307	8	6000	6200			Obras públicas en bienes propios	108,151.02	0.00	108,151.02	0.00	0.00	0.00	108,151.02	0.00	0.00	0.00	0.00	0.00	0.00	0.00	0.00	0.00	0.00	0.00	0.00	0.00	0.00	0.00	108,151.02	0.00	108,151.02	0.00	0.00	0.00	108,151.02	108,151.02	0.00	108,151.02	0.00	0.00	0.00
2014	8307	8	6000	6200	622		Edificación no habitacional	108,151.02	0.00	108,151.02	0.00	0.00	0.00	108,151.02	0.00	0.00	0.00	0.00	0.00	0.00	0.00	0.00	0.00	0.00	0.00	0.00	0.00	0.00	0.00	108,151.02	0.00	108,151.02	0.00	0.00	0.00	108,151.02	108,151.02	0.00	108,151.02	0.00	0.00	0.00
2014	8307	8	6000	6200	622	62200	Mantenimiento y rehabilitación para edificios no habitacionales	108,151.02	0.00	108,151.02	0.00	0.00	0.00	108,151.02	0.00	0.00	0.00	0.00	0.00	0.00	0.00	0.00	0.00	0.00	0.00	0.00	0.00	0.00	0.00	108,151.02	0.00	108,151.02	0.00	0.00	0.00	108,151.02	108,151.02	0.00	108,151.02	0.00	0.00	0.00

Elaboró

C.P. Rubén Primitivo Obantes Trinidad
Jefe de Departamento

Visto Bueno

C.P. Julio César Vázquez Pérez
Director

PROGRAMA	CAPITULO	ANEXO TECNICO/PROGRAMA CON PRIORIDAD NACIONAL	FINANCIAMIENTO CONJUNTO																
			IMPORTE CONVENIDO			COMPROMETIDO			DEVENGADO			PAGADO			SALDO POR EJERCER				
			FEDERAL	ESTATAL	TOTAL	FEDERAL	ESTATAL	TOTAL	FEDERAL	ESTATAL	TOTAL	FEDERAL	ESTATAL	TOTAL	FEDERAL	ESTATAL	TOTAL		
7		Acceso a la Justicia para las Mujeres. (FASP-2016)	\$1,322,000.00	\$0.00	\$1,322,000.00	\$0.00	\$0.00	\$0.00	\$0.00	\$0.00	\$0.00	\$0.00	\$0.00	\$0.00	\$0.00	\$0.00	\$1,322,000.00	\$0.00	\$1,322,000.00
	5000	Bienes Muebles, Inmuebles e Intangibles	\$1,322,000.00	\$0.00	\$1,322,000.00	\$0.00	\$0.00	\$0.00	\$0.00	\$0.00	\$0.00	\$0.00	\$0.00	\$0.00	\$0.00	\$0.00	\$1,322,000.00	\$0.00	\$1,322,000.00
3		Profesionalización de las Instituciones de Seguridad Pública. (FASP-2016)	\$2,350,000.00	\$0.00	\$2,350,000.00	\$0.00	\$0.00	\$0.00	\$0.00	\$0.00	\$0.00	\$0.00	\$0.00	\$0.00	\$0.00	\$0.00	\$2,350,000.00	\$0.00	\$2,350,000.00
	3000	Servicios Generales	\$2,350,000.00	\$0.00	\$2,350,000.00	\$0.00	\$0.00	\$0.00	\$0.00	\$0.00	\$0.00	\$0.00	\$0.00	\$0.00	\$0.00	\$0.00	\$2,350,000.00	\$0.00	\$2,350,000.00
4		Implementación y desarrollo del sistema de Justicia penal y sistemas complementarios. (FASP-2016)	\$28,277,251.00	\$0.00	\$28,277,251.00	\$0.00	\$0.00	\$0.00	\$0.00	\$0.00	\$0.00	\$0.00	\$0.00	\$0.00	\$0.00	\$0.00	\$28,277,251.00	\$0.00	\$28,277,251.00
	3000	Servicios Generales	\$14,800,000.00	\$0.00	\$14,800,000.00	\$0.00	\$0.00	\$0.00	\$0.00	\$0.00	\$0.00	\$0.00	\$0.00	\$0.00	\$0.00	\$0.00	\$14,800,000.00	\$0.00	\$14,800,000.00
	6000	Inversión Pública	\$13,477,251.00	\$0.00	\$13,477,251.00	\$0.00	\$0.00	\$0.00	\$0.00	\$0.00	\$0.00	\$0.00	\$0.00	\$0.00	\$0.00	\$0.00	\$13,477,251.00	\$0.00	\$13,477,251.00
9		Fortalecimiento de capacidades para la prevención y combate a delitos de alto impacto. (FASP-2016)	\$20,229,715.21	\$0.00	\$20,229,715.21	\$0.00	\$0.00	\$0.00	\$0.00	\$0.00	\$0.00	\$0.00	\$0.00	\$0.00	\$0.00	\$0.00	\$20,229,715.21	\$0.00	\$20,229,715.21
	5000	Bienes Muebles, Inmuebles e Intangibles	\$10,229,715.21	\$0.00	\$10,229,715.21	\$0.00	\$0.00	\$0.00	\$0.00	\$0.00	\$0.00	\$0.00	\$0.00	\$0.00	\$0.00	\$0.00	\$10,229,715.21	\$0.00	\$10,229,715.21
	6000	Inversión Pública	\$10,000,000.00	\$0.00	\$10,000,000.00	\$0.00	\$0.00	\$0.00	\$0.00	\$0.00	\$0.00	\$0.00	\$0.00	\$0.00	\$0.00	\$0.00	\$10,000,000.00	\$0.00	\$10,000,000.00
3		Profesionalización de las Instituciones de Seguridad Pública. (FASP-Referendo 2014)	\$827,154.45	\$0.00	\$827,154.45	\$0.00	\$0.00	\$0.00	\$0.00	\$0.00	\$0.00	\$0.00	\$0.00	\$0.00	\$0.00	\$0.00	\$827,154.45	\$0.00	\$827,154.45
	3000	Servicios Generales	\$827,154.45	\$0.00	\$827,154.45	\$0.00	\$0.00	\$0.00	\$0.00	\$0.00	\$0.00	\$0.00	\$0.00	\$0.00	\$0.00	\$0.00	\$827,154.45	\$0.00	\$827,154.45
8		Nuevo Sistema de Justicia Penal. (FASP-Referendo 2014)	\$202,486.63	\$0.00	\$202,486.63	\$0.00	\$0.00	\$0.00	\$0.00	\$0.00	\$0.00	\$0.00	\$0.00	\$0.00	\$0.00	\$0.00	\$202,486.63	\$0.00	\$202,486.63
	6000	Inversión Pública	\$202,486.63	\$0.00	\$202,486.63	\$0.00	\$0.00	\$0.00	\$0.00	\$0.00	\$0.00	\$0.00	\$0.00	\$0.00	\$0.00	\$0.00	\$202,486.63	\$0.00	\$202,486.63
16		Genética forense. (FASP-Referendo 2014)	\$307,857.92	\$0.00	\$307,857.92	\$0.00	\$0.00	\$0.00	\$0.00	\$0.00	\$0.00	\$0.00	\$0.00	\$0.00	\$0.00	\$0.00	\$307,857.92	\$0.00	\$307,857.92
	2000	Materiales y Suministros	\$124,635.12	\$0.00	\$124,635.12	\$0.00	\$0.00	\$0.00	\$0.00	\$0.00	\$0.00	\$0.00	\$0.00	\$0.00	\$0.00	\$0.00	\$124,635.12	\$0.00	\$124,635.12
	5000	Bienes Muebles, Inmuebles e Intangibles	\$183,222.80	\$0.00	\$183,222.80	\$0.00	\$0.00	\$0.00	\$0.00	\$0.00	\$0.00	\$0.00	\$0.00	\$0.00	\$0.00	\$0.00	\$183,222.80	\$0.00	\$183,222.80
4		Instrumentación de la Estrategia en el Combate al Secuestro (UECS) (FASP-Referendo 2014)	\$541,381.93	\$786,360.82	\$1,327,742.75	\$0.00	\$0.00	\$0.00	\$0.00	\$0.00	\$0.00	\$0.00	\$0.00	\$0.00	\$0.00	\$0.00	\$541,381.93	\$786,360.82	\$1,327,742.75
	6000	Inversión Pública	\$541,381.93	\$786,360.82	\$1,327,742.75	\$0.00	\$0.00	\$0.00	\$0.00	\$0.00	\$0.00	\$0.00	\$0.00	\$0.00	\$0.00	\$0.00	\$541,381.93	\$786,360.82	\$1,327,742.75
3		Profesionalización de las Instituciones de Seguridad Pública. (FASP-Economías 2014)	\$9,769.33	\$0.00	\$9,769.33	\$0.00	\$0.00	\$0.00	\$0.00	\$0.00	\$0.00	\$0.00	\$0.00	\$0.00	\$0.00	\$0.00	\$9,769.33	\$0.00	\$9,769.33
	3000	Servicios Generales	\$9,769.33	\$0.00	\$9,769.33	\$0.00	\$0.00	\$0.00	\$0.00	\$0.00	\$0.00	\$0.00	\$0.00	\$0.00	\$0.00	\$0.00	\$9,769.33	\$0.00	\$9,769.33
11		Sistema Nacional de Información de Seguridad Pública. (Base de datos) (FASP-Economías 2014)	\$30,569.40	\$0.00	\$30,569.40	\$0.00	\$0.00	\$0.00	\$0.00	\$0.00	\$0.00	\$0.00	\$0.00	\$0.00	\$0.00	\$0.00	\$30,569.40	\$0.00	\$30,569.40
	5000	Bienes Muebles, Inmuebles e Intangibles	\$30,569.40	\$0.00	\$30,569.40	\$0.00	\$0.00	\$0.00	\$0.00	\$0.00	\$0.00	\$0.00	\$0.00	\$0.00	\$0.00	\$0.00	\$30,569.40	\$0.00	\$30,569.40

Realizó

LAE. Jorge Fonseca Morales
Depto. de Planeación y Desarrollo

Revisó

C.P. Robertson Estada Patiño
Subdirector de Planeación

Autorizó

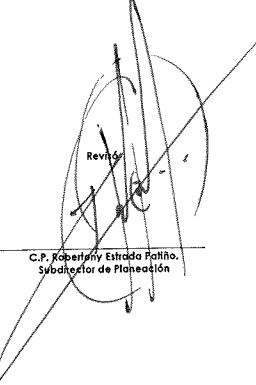
C.P. Alfonso Rustrian Zaragoza
Director General de Planeación


FORMATO ESPECIFICO
FINANCIAMIENTO CONJUNTO PARA LA SEGURIDAD PUBLICA
ESTRUCTURA PROGRAMATICA PARA EL SEGUIMIENTO DE LOS RECURSOS 2014
ENTIDAD FEDERATIVA: CHIAPAS
PROCURADURIA GENERAL DE JUSTICIA DEL ESTADO

AÑO	ENTIDAD REGISTRADA	CONCEPTO	UNIDAD ORGÁNICA	UNIDAD ESTADÍSTICA	PROGRAMAS CON PRIORIDAD NACIONAL	ORIGEN DE LOS RECURSOS						RECURSOS EJERCIDOS						RECURSOS DEVIADOS						RECURSOS COMPROMETIDOS						ÁREA CONVENIDA/ MODIFICADA	MÉTRICA ALCANZADA	ÁREA POR ALCANZAR										
						APORTACIONES FEDERALES (FAF)			APORTACIONES ESTATALES			FINANCIAMIENTO TOTAL	APORTACIONES FEDERALES (FAF)			APORTACIONES ESTATALES			FINANCIAMIENTO TOTAL	APORTACIONES FEDERALES (FAF)			APORTACIONES ESTATALES			FINANCIAMIENTO TOTAL	APORTACIONES FEDERALES (FAF)						APORTACIONES ESTATALES			FINANCIAMIENTO TOTAL						
						FEDERAL	MUNICIPAL	SUB TOTAL	ESTATAL	MUNICIPAL	SUB TOTAL		FEDERAL	MUNICIPAL	SUB TOTAL	ESTATAL	MUNICIPAL	SUB TOTAL		FEDERAL	MUNICIPAL	SUB TOTAL	ESTATAL	MUNICIPAL	SUB TOTAL		FEDERAL	MUNICIPAL	SUB TOTAL				ESTATAL	MUNICIPAL	SUB TOTAL		FEDERAL	MUNICIPAL	SUB TOTAL			
						0.00	0.00	0.00	0.00	0.00	0.00		0.00	0.00	0.00	0.00	0.00	0.00		0.00	0.00	0.00	0.00	0.00	0.00		0.00	0.00	0.00				0.00	0.00	0.00		0.00	0.00	0.00	0.00	0.00	0.00
2014	8307	03			PROFESIONALIZACIÓN DE LAS INSTITUCIONES DE SEGURIDAD PÚBLICA (PASP-ECONOMÍAS-2014)	40,338.73	0.00	40,338.73	0.00	0.00	0.00	0.00	0.00	0.00	0.00	0.00	0.00	0.00	0.00	0.00	0.00	0.00	0.00	0.00	0.00	0.00	0.00	0.00	0.00	0.00	0.00	0.00	0.00	0.00	0.00							
2014	8307	03	3000		PROFESIONALIZACIÓN DE LAS INSTITUCIONES DE SEGURIDAD PÚBLICA (PASP-ECONOMÍAS-2014)	1,719.33	0.00	1,719.33	0.00	0.00	0.00	0.00	0.00	0.00	0.00	0.00	0.00	0.00	0.00	0.00	0.00	0.00	0.00	0.00	0.00	0.00	0.00	0.00	0.00	0.00	0.00	0.00	0.00	0.00	0.00	0.00						
2014	8307	03	3300		SERVICIOS GENERALES	1,719.33	0.00	1,719.33	0.00	0.00	0.00	0.00	0.00	0.00	0.00	0.00	0.00	0.00	0.00	0.00	0.00	0.00	0.00	0.00	0.00	0.00	0.00	0.00	0.00	0.00	0.00	0.00	0.00	0.00	0.00							
2014	8307	03	334		Servicios Profesionales, Científicos, Técnicos y Otros Servicios	1,719.33	0.00	1,719.33	0.00	0.00	0.00	0.00	0.00	0.00	0.00	0.00	0.00	0.00	0.00	0.00	0.00	0.00	0.00	0.00	0.00	0.00	0.00	0.00	0.00	0.00	0.00	0.00	0.00	0.00	0.00							
2014	8307	03		33401	Capacitación a servidores públicos	1,719.33	0.00	1,719.33	0.00	0.00	0.00	0.00	0.00	0.00	0.00	0.00	0.00	0.00	0.00	0.00	0.00	0.00	0.00	0.00	0.00	0.00	0.00	0.00	0.00	0.00	0.00	0.00	0.00	0.00	0.00	Servicio	1	2	0	0	1	2
2014	8307	11			SISTEMA NACIONAL DE INFORMACIÓN (BASE DE DATOS)	30,519.40	0.00	30,519.40	0.00	0.00	0.00	0.00	0.00	0.00	0.00	0.00	0.00	0.00	0.00	0.00	0.00	0.00	0.00	0.00	0.00	0.00	0.00	0.00	0.00	0.00	0.00	0.00	0.00	0.00								
2014	8307	11	5000		SISTEMA NACIONAL DE INFORMACIÓN (BASE DE DATOS)	30,519.40	0.00	30,519.40	0.00	0.00	0.00	0.00	0.00	0.00	0.00	0.00	0.00	0.00	0.00	0.00	0.00	0.00	0.00	0.00	0.00	0.00	0.00	0.00	0.00	0.00	0.00	0.00	0.00	0.00								
2014	8307	11	5100		BIENES MUEBLES, INMUEBLES E INTANGIBLES	27,833.40	0.00	27,833.40	0.00	0.00	0.00	0.00	0.00	0.00	0.00	0.00	0.00	0.00	0.00	0.00	0.00	0.00	0.00	0.00	0.00	0.00	0.00	0.00	0.00	0.00	0.00	0.00	0.00	0.00								
2014	8307	11	5110		Mobiliario y Equipo de Administración	27,833.40	0.00	27,833.40	0.00	0.00	0.00	0.00	0.00	0.00	0.00	0.00	0.00	0.00	0.00	0.00	0.00	0.00	0.00	0.00	0.00	0.00	0.00	0.00	0.00	0.00	0.00	0.00	0.00	0.00								
2014	8307	11	5115		Equipo de cómputo y de tecnología de la información	27,833.40	0.00	27,833.40	0.00	0.00	0.00	0.00	0.00	0.00	0.00	0.00	0.00	0.00	0.00	0.00	0.00	0.00	0.00	0.00	0.00	0.00	0.00	0.00	0.00	0.00	0.00	0.00	0.00									
2014	8307	11	5120		Bienes Intelectuales	27,833.40	0.00	27,833.40	0.00	0.00	0.00	0.00	0.00	0.00	0.00	0.00	0.00	0.00	0.00	0.00	0.00	0.00	0.00	0.00	0.00	0.00	0.00	0.00	0.00	0.00	0.00	0.00	0.00	0.00								
2014	8307	11	5900		Activos Intangibles	2,734.00	0.00	2,734.00	0.00	0.00	0.00	0.00	0.00	0.00	0.00	0.00	0.00	0.00	0.00	0.00	0.00	0.00	0.00	0.00	0.00	0.00	0.00	0.00	0.00	0.00	0.00	0.00	0.00	0.00								
2014	8307	11	5910		Software	2,734.00	0.00	2,734.00	0.00	0.00	0.00	0.00	0.00	0.00	0.00	0.00	0.00	0.00	0.00	0.00	0.00	0.00	0.00	0.00	0.00	0.00	0.00	0.00	0.00	0.00	0.00	0.00	0.00	0.00								
2014	8307	11	59101		Software	2,734.00	0.00	2,734.00	0.00	0.00	0.00	0.00	0.00	0.00	0.00	0.00	0.00	0.00	0.00	0.00	0.00	0.00	0.00	0.00	0.00	0.00	0.00	0.00	0.00	0.00	0.00	0.00	0.00	0.00								

Realizó

LAE. Jaraforesca Morales
Dpto. de Planeación y Desarrollo

Revisó

C.P. Roberto Estrada Palillo,
Subdirector de Planeación

Autorizó

G.P. Alfonso A. Ruzón Zaragoza
Director General de Planeación

FORMATO GENERAL
SISTEMA NACIONAL DE SEGURIDAD PÚBLICA
AVANCE EN LA APLICACIÓN DE LOS RECURSOS ASIGNADOS A LOS PROGRAMAS DE SEGURIDAD PÚBLICA 2015
(Cifras al 31 de Marzo del 2016)
(PESOS)

ENTIDAD FEDERATIVA: CHIAPAS

PROGRAMA	CAPÍTULO	ANEXO TECNICO/ PROGRAMA CON PRIORIDAD NACIONAL	FINANCIAMIENTO CONJUNTO															
			IMPORTE CONVENIDO			COMPROMETIDO			DEVENGADO			PAGADO			SALDO POR EJERCER			
			FEDERAL	ESTATAL	TOTAL	FEDERAL	ESTATAL	TOTAL	FEDERAL	ESTATAL	TOTAL	FEDERAL	ESTATAL	TOTAL	FEDERAL	ESTATAL	TOTAL	
3		PROFESIONALIZACIÓN DE LAS INSTITUCIONES DE SEGURIDAD PÚBLICA	18,890,300.00	0.00	18,890,300.00	0.00	0.00	0.00	0.00	0.00	0.00	0.00	0.00	0.00	18,890,300.00	0.00	18,890,300.00	
	3000	Servicios Generales	18,890,300.00	0.00	18,890,300.00	0.00	0.00	0.00	0.00	0.00	0.00	0.00	0.00	0.00	18,890,300.00	0.00	18,890,300.00	
		PROFESIONALIZACIÓN DE LAS INSTITUCIONES DE SEGURIDAD PÚBLICA (REFERENDO 2015)	827,163.81	222,836.19	1,050,000.00	0.00	0.00	0.00	0.00	0.00	0.00	0.00	0.00	0.00	827,163.81	222,836.19	1,050,000.00	
	3000	Servicios Generales	827,163.81	222,836.19	1,050,000.00	0.00	0.00	0.00	0.00	0.00	0.00	0.00	0.00	0.00	827,163.81	222,836.19	1,050,000.00	
10		RED NACIONAL DE TELECOMUNICACIONES	21,577,717.32	15,925,793.16	37,503,510.48	0.00	1,012,896.68	1,012,896.68	0.00	998,857.18	998,857.18	0.00	998,857.18	998,857.18	21,577,717.32	14,926,935.98	36,504,653.30	
	1000	Servicios Personales	0.00	8,218,632.01	8,218,632.01	0.00	1,012,896.68	1,012,896.68	0.00	998,857.18	998,857.18	0.00	998,857.18	998,857.18	0.00	7,219,774.83	7,219,774.83	
	2000	Materiales y Suministros	477,717.32	2,549,050.69	3,026,768.01	0.00	0.00	0.00	0.00	0.00	0.00	0.00	0.00	0.00	477,717.32	2,549,050.69	3,026,768.01	
	3000	Servicios Generales	19,246,000.00	4,958,973.71	24,204,973.71	0.00	0.00	0.00	0.00	0.00	0.00	0.00	0.00	0.00	19,246,000.00	4,958,973.71	24,204,973.71	
	4000	Transferencia, Asignaciones, Ayudas y Otros Subsidios	0.00	199,136.75	199,136.75	0.00	0.00	0.00	0.00	0.00	0.00	0.00	0.00	0.00	0.00	199,136.75	199,136.75	
	5000	Bienes Muebles, Inmuebles o Intangibles	1,854,000.00	0.00	1,854,000.00	0.00	0.00	0.00	0.00	0.00	0.00	0.00	0.00	0.00	1,854,000.00	0.00	1,854,000.00	
		RED NACIONAL DE TELECOMUNICACIONES (REFERENDO 2015)	555,000.00	73,421.54	628,421.54	0.00	0.00	0.00	0.00	0.00	0.00	0.00	0.00	0.00	555,000.00	73,421.54	628,421.54	
	2000	Materiales y Suministros	0.00	53,421.54	53,421.54	0.00	0.00	0.00	0.00	0.00	0.00	0.00	0.00	0.00	0.00	53,421.54	53,421.54	
	3000	Servicios Generales	555,000.00	20,000.00	575,000.00	0.00	0.00	0.00	0.00	0.00	0.00	0.00	0.00	0.00	555,000.00	20,000.00	575,000.00	
		RED NACIONAL DE TELECOMUNICACIONES (ECONOMIA 2014)	0.00	5,170.88	5,170.88	0.00	0.00	0.00	0.00	0.00	0.00	0.00	0.00	0.00	0.00	5,170.88	5,170.88	
	5000	Bienes Muebles, Inmuebles o Intangibles	0.00	5,170.88	5,170.88	0.00	0.00	0.00	0.00	0.00	0.00	0.00	0.00	0.00	0.00	5,170.88	5,170.88	
	11		SISTEMA NACIONAL DE INFORMACIÓN (BASE DE DATOS)	2,435,000.00	11,110,942.25	13,545,942.25	0.00	971,893.65	971,893.65	0.00	971,893.65	971,893.65	0.00	971,893.65	971,893.65	2,435,000.00	10,139,048.60	12,574,048.60
		1000	Servicios Personales	0.00	7,601,304.89	7,601,304.89	0.00	971,893.65	971,893.65	0.00	971,893.65	971,893.65	0.00	971,893.65	971,893.65	0.00	6,629,411.24	6,629,411.24
2000		Materiales y Suministros	0.00	2,737,485.98	2,737,485.98	0.00	0.00	0.00	0.00	0.00	0.00	0.00	0.00	0.00	0.00	2,737,485.98	2,737,485.98	
3000		Servicios Generales	800,000.00	551,276.09	1,351,276.09	0.00	0.00	0.00	0.00	0.00	0.00	0.00	0.00	0.00	800,000.00	551,276.09	1,351,276.09	
4000		Transferencia, Asignaciones, Ayudas y Otros Subsidios	0.00	220,875.29	220,875.29	0.00	0.00	0.00	0.00	0.00	0.00	0.00	0.00	0.00	0.00	220,875.29	220,875.29	
5000		Bienes Muebles, Inmuebles o Intangibles	1,635,000.00	0.00	1,635,000.00	0.00	0.00	0.00	0.00	0.00	0.00	0.00	0.00	0.00	1,635,000.00	0.00	1,635,000.00	
		SISTEMA NACIONAL DE INFORMACIÓN (BASE DE DATOS-REFERENDO 2015)	0.00	53,500.00	53,500.00	0.00	0.00	0.00	0.00	0.00	0.00	0.00	0.00	0.00	0.00	53,500.00	53,500.00	
5000		Bienes Muebles, Inmuebles o Intangibles	0.00	53,500.00	53,500.00	0.00	0.00	0.00	0.00	0.00	0.00	0.00	0.00	0.00	0.00	53,500.00	53,500.00	
12		SISTEMA NACIONAL DE ATENCIÓN DE LLAMADAS DE EMERGENCIA Y DENUNCIA CIUDADANA (SESESP)	28,787,892.08	14,856,208.84	43,644,100.92	0.00	1,689,040.13	1,689,040.13	0.00	1,682,335.75	1,682,335.75	0.00	1,682,335.75	1,682,335.75	28,787,892.08	13,173,873.09	41,961,765.17	
	1000	Servicios Personales	0.00	13,915,074.93	13,915,074.93	0.00	1,689,040.13	1,689,040.13	0.00	1,682,335.75	1,682,335.75	0.00	1,682,335.75	1,682,335.75	0.00	12,232,739.18	12,232,739.18	
	3000	Servicios Generales	25,237,892.08	663,301.65	25,901,193.73	0.00	0.00	0.00	0.00	0.00	0.00	0.00	0.00	0.00	25,237,892.08	663,301.65	25,901,193.73	
	4000	Transferencia, Asignaciones, Ayudas y Otros Subsidios	0.00	277,832.26	277,832.26	0.00	0.00	0.00	0.00	0.00	0.00	0.00	0.00	0.00	0.00	277,832.26	277,832.26	
	5000	Bienes Muebles, Inmuebles o Intangibles	3,550,000.00	0.00	3,550,000.00	0.00	0.00	0.00	0.00	0.00	0.00	0.00	0.00	0.00	3,550,000.00	0.00	3,550,000.00	
		SISTEMA NACIONAL DE ATENCIÓN DE LLAMADAS DE EMERGENCIA Y DENUNCIA CIUDADANA (SESESP-REFERENDO 2015)	4,205,556.40	38,888.71	4,244,445.11	0.00	0.00	0.00	0.00	0.00	0.00	0.00	0.00	0.00	4,205,556.40	38,888.71	4,244,445.11	
	2000	Materiales y Suministros	0.00	38,888.71	38,888.71	0.00	0.00	0.00	0.00	0.00	0.00	0.00	0.00	0.00	0.00	38,888.71	38,888.71	
	3000	Servicios Generales	3,058,314.66	0.00	3,058,314.66	0.00	0.00	0.00	0.00	0.00	0.00	0.00	0.00	0.00	3,058,314.66	0.00	3,058,314.66	
5000	Bienes Muebles, Inmuebles o Intangibles	1,147,241.74	0.00	1,147,241.74	0.00	0.00	0.00	0.00	0.00	0.00	0.00	0.00	0.00	1,147,241.74	0.00	1,147,241.74		
		REGISTRO PÚBLICO VEHICULAR	400,000.00	9,691,502.94	10,091,502.94	0.00	597,891.95	597,891.95	0.00	597,891.95	597,891.95	0.00	597,891.95	597,891.95	400,000.00	9,093,610.99	9,493,610.99	
	1000	Servicios Personales	0.00	5,165,353.06	5,165,353.06	0.00	597,891.95	597,891.95	0.00	597,891.95	597,891.95	0.00	597,891.95	597,891.95	0.00	4,567,461.11	4,567,461.11	

FORMATO GENERAL
SISTEMA NACIONAL DE SEGURIDAD PÚBLICA
AVANCE EN LA APLICACIÓN DE LOS RECURSOS ASIGNADOS A LOS PROGRAMAS DE SEGURIDAD PÚBLICA 2015
(Cifras al 31 de Marzo del 2016)
(PESOS)
ENTIDAD FEDERATIVA: CHIAPAS

PROGRAMA	CAPÍTULO	ANEXO TECNICO/ PROGRAMA CON PRIORIDAD NACIONAL	FINANCIAMIENTO CONJUNTO															
			IMPORTE CONVENIDO			COMPROMETIDO			DEVENGADO			PAGADO			SALDO POR EJERCER			
			FEDERAL	ESTATAL	TOTAL	FEDERAL	ESTATAL	TOTAL	FEDERAL	ESTATAL	TOTAL	FEDERAL	ESTATAL	TOTAL	FEDERAL	ESTATAL	TOTAL	
13	2000	Materiales y Suministros	0.00	1,031,200.00	1,031,200.00	0.00	0.00	0.00	0.00	0.00	0.00	0.00	0.00	0.00	0.00	1,031,200.00	1,031,200.00	
	3000	Servicios Generales	400,000.00	3,362,857.02	3,762,857.02	0.00	0.00	0.00	0.00	0.00	0.00	0.00	0.00	0.00	0.00	400,000.00	3,362,857.02	
	4000	Transferencia,Asignaciones, Ayudas y Otros Subsidios	0.00	132,092.86	132,092.86	0.00	0.00	0.00	0.00	0.00	0.00	0.00	0.00	0.00	0.00	132,092.86	132,092.86	
		REGISTRO PÚBLICO VEHICULAR (REFERENDO 2015)	0.00	84,424.17	84,424.17	0.00	0.00	0.00	0.00	0.00	0.00	0.00	0.00	0.00	0.00	84,424.17	84,424.17	
	2000	Materiales y Suministros	0.00	69,841.60	69,841.60	0.00	0.00	0.00	0.00	0.00	0.00	0.00	0.00	0.00	0.00	69,841.60	69,841.60	
15	3000	Servicios Generales	0.00	14,582.57	14,582.57	0.00	0.00	0.00	0.00	0.00	0.00	0.00	0.00	0.00	0.00	14,582.57	14,582.57	
		EVALUACION DE LOS DISTINTOS PROGRAMAS Y ACCIONES	1,500,000.00	7,951,376.83	9,451,376.83	0.00	356,778.20	356,778.20	0.00	356,778.20	356,778.20	0.00	356,778.20	356,778.20	0.00	1,500,000.00	7,594,598.63	
	1000	Servicios Personales	0.00	5,455,358.94	5,455,358.94	0.00	356,778.20	356,778.20	0.00	356,778.20	356,778.20	0.00	356,778.20	356,778.20	0.00	5,098,580.74	5,098,580.74	
	2000	Materiales y Suministros	0.00	1,016,000.00	1,016,000.00	0.00	0.00	0.00	0.00	0.00	0.00	0.00	0.00	0.00	0.00	1,016,000.00	1,016,000.00	
	3000	Servicios Generales	1,500,000.00	1,298,057.12	2,798,057.12	0.00	0.00	0.00	0.00	0.00	0.00	0.00	0.00	0.00	1,500,000.00	1,298,057.12		
	4000	Transferencia,Asignaciones, Ayudas y Otros Subsidios	0.00	181,960.77	181,960.77	0.00	0.00	0.00	0.00	0.00	0.00	0.00	0.00	0.00	0.00	181,960.77	181,960.77	
		EVALUACION DE LOS DISTINTOS PROGRAMAS Y ACCIONES (PROGRAMAS DE SEGUIMIENTO Y EVALUACION) "REFERENDO 2015"	652,500.00	0.00	652,500.00	0.00	0.00	0.00	0.00	0.00	0.00	0.00	0.00	0.00	0.00	652,500.00	0.00	
	3000	Servicios Generales	652,500.00	0.00	652,500.00	0.00	0.00	0.00	0.00	0.00	0.00	0.00	0.00	0.00	0.00	652,500.00	0.00	
	17		FORTALECIMIENTO DE PROGRAMAS PRIORITARIOS DE LAS INSTITUCIONES ESTATALES DE SEGURIDAD PÚBLICA E IMPARTICIÓN DE JUSTICIA	18,430,500.00	0.00	18,430,500.00	0.00	0.00	0.00	0.00	0.00	0.00	0.00	0.00	0.00	0.00	18,430,500.00	0.00
		2000	Materiales y Suministros	18,430,500.00	0.00	18,430,500.00	0.00	0.00	0.00	0.00	0.00	0.00	0.00	0.00	0.00	0.00	18,430,500.00	0.00
		FORTALECIMIENTO DE PROGRAMAS PRIORITARIOS DE LAS INSTITUCIONES ESTATALES DE SEGURIDAD PÚBLICA E IMPARTICIÓN DE JUSTICIA(ECONOMIAS 2014)	291.89	21,686.15	21,978.04	0.00	0.00	0.00	0.00	0.00	0.00	0.00	0.00	0.00	0.00	291.89	21,686.15	
2000		Materiales y Suministros	291.89	21,686.15	21,978.04	0.00	0.00	0.00	0.00	0.00	0.00	0.00	0.00	0.00	0.00	291.89	21,686.15	
		FORTALECIMIENTO DE PROGRAMAS PRIORITARIOS DE LAS INSTITUCIONES ESTATALES DE SEGURIDAD PÚBLICA E IMPARTICIÓN DE JUSTICIA(RENDIMIENTOS 2014 Y 2015)	3,575,961.60	0.00	3,575,961.60	0.00	0.00	0.00	0.00	0.00	0.00	0.00	0.00	0.00	0.00	3,575,961.60	0.00	
18	2000	Materiales y Suministros	3,575,961.60	0.00	3,575,961.60	0.00	0.00	0.00	0.00	0.00	0.00	0.00	0.00	0.00	0.00	3,575,961.60	0.00	
		IMPLEMENTACIÓN Y DESARROLLO DEL SISTEMA DE JUSTICIA PENAL Y SISTEMAS COMPLEMENTARIOS	0.00	3,000,000.00	3,000,000.00	0.00	0.00	0.00	0.00	0.00	0.00	0.00	0.00	0.00	0.00	3,000,000.00	3,000,000.00	
	2000	Materiales y Suministros	0.00	3,000,000.00	3,000,000.00	0.00	0.00	0.00	0.00	0.00	0.00	0.00	0.00	0.00	0.00	3,000,000.00	3,000,000.00	
19		SISTEMA DE VIDEO VIGILANCIA (SESESP 2016)	21,298,152.22	498,210.00	21,796,362.22	0.00	0.00	0.00	0.00	0.00	0.00	0.00	0.00	0.00	0.00	21,298,152.22	498,210.00	
	2000	Materiales y Suministros	1,793,742.22	498,210.00	2,291,952.22	0.00	0.00	0.00	0.00	0.00	0.00	0.00	0.00	0.00	0.00	1,793,742.22	498,210.00	
	3000	Servicios Generales	9,905,010.00	0.00	9,905,010.00	0.00	0.00	0.00	0.00	0.00	0.00	0.00	0.00	0.00	0.00	9,905,010.00	0.00	
	5000	Bienes Muebles, Inmuebles o Intangibles	9,599,400.00	0.00	9,599,400.00	0.00	0.00	0.00	0.00	0.00	0.00	0.00	0.00	0.00	0.00	9,599,400.00	0.00	

FINANCIAMIENTO CONJUNTO PARA LA SEGURIDAD PÚBLICA ESTRUCTURA PROGRAMÁTICA PARA EL SEGUIMIENTO DE LOS RECURSOS 2016 ENTIDAD FEDERATIVA: OCMAS

Table with columns for AÑO, ENTIDAD FEDERATIVA, PROGRAMA, SUBPROGRAMA, PROYECTO, ACTIVIDAD, and various financial columns (APORTACIONES FEDERATIVAS PAIS, APORTACIONES ESTATALES, FINANCIAMIENTO, etc.).

FORMATO ESPECÍFICO
FINANCIAMIENTO CONTINUO PARA LA SEGURIDAD PÚBLICA
ESTRUCTURA PROGRAMÁTICA PARA EL EJERCICIO DE LOS RECURSOS 2016
ENTIDAD FEDERATIVA: CHIHUAHUA

AÑO	PROGRAMA	SUBPROGRAMA	PROYECTO	ACTIVIDAD	UNIDAD EJECUTORA	RECURSOS EJERCIDOS													RECURSOS DISPONIBLES													META ENVIADA Y CANCELADA				
						APORTACIONES FEDERATIAS (PAF)						FINANCIAMIENTO			APORTACIONES FEDERATIAS (PAF)				FINANCIAMIENTO			APORTACIONES FEDERATIAS (PAF)						FINANCIAMIENTO			META ENVIADA		META POR CANCELAR			
						FEDERAL	ESTADAL	MUNICIPAL	CONTRIBUCIONES	SUB TOTAL	TOTAL	ESTADAL	MUNICIPAL	SUB TOTAL	TOTAL	FEDERAL	ESTADAL	MUNICIPAL	CONTRIBUCIONES	SUB TOTAL	TOTAL	FEDERAL	ESTADAL	MUNICIPAL	CONTRIBUCIONES	SUB TOTAL	TOTAL	FEDERAL	ESTADAL	MUNICIPAL	CONTRIBUCIONES	SUB TOTAL	TOTAL	ENVIADA	CANCELADA	ENVIADA
2016	001	101	100	100	100	0.00	0.00	0.00	0.00	0.00	0.00	0.00	0.00	0.00	0.00	0.00	0.00	0.00	0.00	0.00	0.00	0.00	0.00	0.00	0.00	0.00	0.00	0.00	0.00	0.00	0.00	0.00	0.00	0.00	0.00	0.00
2016	001	101	100	100	100	0.00	0.00	0.00	0.00	0.00	0.00	0.00	0.00	0.00	0.00	0.00	0.00	0.00	0.00	0.00	0.00	0.00	0.00	0.00	0.00	0.00	0.00	0.00	0.00	0.00	0.00	0.00	0.00	0.00	0.00	
2016	001	101	100	100	100	0.00	0.00	0.00	0.00	0.00	0.00	0.00	0.00	0.00	0.00	0.00	0.00	0.00	0.00	0.00	0.00	0.00	0.00	0.00	0.00	0.00	0.00	0.00	0.00	0.00	0.00	0.00	0.00	0.00	0.00	

FORMATO ESPECÍFICO
FINANCIAMIENTO CONJUNTO PARA LA SEGURIDAD PÚBLICA
ESTRUCTURA PROGRAMÁTICA PARA EL SEGUIMIENTO DE LOS RECURSOS 2016
ESTADO FEDERAL: CHIAPAS

AÑO	ENTIDAD	PROGRAMA	SUBPROGRAMA	CONCEPTO	PROYECTO	PROGRAMAS CON PRESUPUESTO NACIONAL	ORIGEN DE LOS RECURSOS									RECURSOS FEDERALES									RECURSOS ESTATALES									META CUANTITATIVA Y MODIFICADA		
							APORACIONES FEDERALES (PAF)			APORACIONES ESTATALES			FINANCIAMIENTO	APORACIONES FEDERALES (PFI)			APORACIONES ESTATALES			FINANCIAMIENTO	APORACIONES FEDERALES (PAF)			APORACIONES ESTATALES			FINANCIAMIENTO	APORACIONES FEDERALES (PFI)			APORACIONES ESTATALES			FINANCIAMIENTO	META CUANTITATIVA	META MODIFICADA
							FEDERAL	MUNICIPAL	SUB TOTAL	ESTATAL	MUNICIPAL	SUB TOTAL	TOTAL	FEDERAL	MUNICIPAL	SUB TOTAL	ESTATAL	MUNICIPAL	SUB TOTAL	TOTAL	FEDERAL	MUNICIPAL	SUB TOTAL	ESTATAL	MUNICIPAL	SUB TOTAL	TOTAL	FEDERAL	MUNICIPAL	SUB TOTAL	ESTATAL	MUNICIPAL	SUB TOTAL	TOTAL		
							ESTATAL	MUNICIPAL	SUB TOTAL	ESTATAL	MUNICIPAL	SUB TOTAL	TOTAL	FEDERAL	MUNICIPAL	SUB TOTAL	ESTATAL	MUNICIPAL	SUB TOTAL	TOTAL	FEDERAL	MUNICIPAL	SUB TOTAL	ESTATAL	MUNICIPAL	SUB TOTAL	TOTAL	FEDERAL	MUNICIPAL	SUB TOTAL	ESTATAL	MUNICIPAL	SUB TOTAL	TOTAL		
2016	EST	SA	SA02	SA020	SA02001	Programa de Salud Escolar y Comunitaria	8,488,000.00	0.00	8,488,000.00	0.00	0.00	8,488,000.00	0.00	0.00	8,488,000.00	0.00	0.00	8,488,000.00	0.00	0.00	8,488,000.00	0.00	0.00	8,488,000.00	0.00	0.00	8,488,000.00	0.00	0.00	8,488,000.00						
2016	EST	SA	SA03	SA030	SA03001	Edificios de Construcción y Rehabilitación	8,178,000.00	0.00	8,178,000.00	0.00	0.00	8,178,000.00	0.00	0.00	8,178,000.00	0.00	0.00	8,178,000.00	0.00	0.00	8,178,000.00	0.00	0.00	8,178,000.00	0.00	0.00	8,178,000.00	0.00	0.00	8,178,000.00						
2016	EST	SA	SA04	SA040	SA04001	Equipos de Seguimiento Epidemiológico y Vigilancia Epidemiológica	8,178,000.00	0.00	8,178,000.00	0.00	0.00	8,178,000.00	0.00	0.00	8,178,000.00	0.00	0.00	8,178,000.00	0.00	0.00	8,178,000.00	0.00	0.00	8,178,000.00	0.00	0.00	8,178,000.00	0.00	0.00	8,178,000.00						
2016	EST	SA	SA05	SA050	SA05001	Equipos de Seguimiento Epidemiológico y Vigilancia Epidemiológica	76,000.00	0.00	76,000.00	0.00	0.00	76,000.00	0.00	0.00	76,000.00	0.00	0.00	76,000.00	0.00	0.00	76,000.00	0.00	0.00	76,000.00	0.00	0.00	76,000.00	0.00	0.00	76,000.00						

SECRETARÍA DE ECONOMÍA
ESTADOS UNIDOS MEXICANOS
ESTRUCTURA PROGRAMÁTICA PARA EL SEGUIMIENTO DE LOS RECURSOS 2016
ESTADO FEDERAL: CHIAPAS

V. B.

Dr. María Alejandra Gutiérrez López
Jefa de la Oficina de Seguimiento y Evaluación

ENTIDAD FEDERATIVA: CHIAPAS

PROGRAMA	CAPÍTULO	ANEXO TECNICO/ PROGRAMA CON PRIORIDAD NACIONAL	FINANCIAMIENTO CONJUNTO														
			IMPORTE CONVENIDO			COMPROMETIDO			DEVENGADO			PAGADO			SALDO POR EJERCER		
			FEDERAL	ESTATAL	TOTAL	FEDERAL	ESTATAL	TOTAL	FEDERAL	ESTATAL	TOTAL	FEDERAL	ESTATAL	TOTAL	FEDERAL	ESTATAL	TOTAL
2		PREVENCIÓN SOCIAL DE LA VIOLENCIA Y LA DELINCUENCIA CON PARTICIPACIÓN CIUDADANA (CEPSVPC)	0.00	9,483,230.66	9,483,230.66	0.00	864,110.19	864,110.19	0.00	855,072.99	855,072.99	0.00	855,072.99	855,072.99	0.00	1,258,986.06	8,619,120.47
	1000	Servicios Personales	0.00	4,184,555.04	4,184,555.04	0.00	855,072.99	855,072.99	0.00	855,072.99	855,072.99	0.00	855,072.99	855,072.99	0.00	1,441.00	3,329,482.05
	2000	Materiales y Suministros	0.00	665,558.43	665,558.43	0.00	0.00	0.00	0.00	0.00	0.00	0.00	0.00	0.00	0.00	81,988.00	665,558.43
	3000	Servicios Generales	0.00	4,451,112.90	4,451,112.90	0.00	9,037.20	9,037.20	0.00	0.00	0.00	0.00	0.00	0.00	0.00	1,175,557.06	4,442,075.70
	4000	Otros Subsidios	0.00	119,294.69	119,294.69	0.00	0.00	0.00	0.00	0.00	0.00	0.00	0.00	0.00	0.00	0.00	119,294.69
	5000	Bienes Muebles, Inmuebles o Intangibles	0.00	62,709.60	62,709.60	0.00	0.00	0.00	0.00	0.00	0.00	0.00	0.00	0.00	0.00	0.00	62,709.60

Vo. Bo.



LIC. ANA KAREN MONZÓN PÉREZ
JEFA DEL ÁREA DE APOYO ADMINISTRATIVO

Table with columns for ANO, ENTIDAD, PROGRAMA, CAPACIDAD, CONCEPTO, UNIDAD DE MEDIDA, PROGRAMA CON FORTALECIMIENTO, ORIGEN DE LOS RECURSOS (APORTACIONES FEDERALES, ESTATALES, FINANCIAMIENTO), RECURSOS DISPONIBLES (RECURSOS FEDERALES, ESTATALES, FINANCIAMIENTO), RECURSOS COMPROMETIDOS (RECURSOS FEDERALES, ESTATALES, FINANCIAMIENTO), RECURSOS DISPONIBLES (RECURSOS FEDERALES, ESTATALES, FINANCIAMIENTO), META CONVENIDA Y MODIFICADA, META ALCANZADA, META POR ALCANZAR.


457

Vs. Bo. LIC. ANA KAREN MONZÓN PÉREZ
JEFA DEL ÁREA DE APOYO ADMINISTRATIVO

FORMATO GENERAL
SISTEMA NACIONAL DE SEGURIDAD PUBLICA
AVANCE EN LA APLICACIÓN DE LOS RECURSOS ASIGNADOS A LOS PROGRAMAS DE SEGURIDAD PÚBLICA 2016
(Cifras al 31 de Marzo de 2016)
(PESOS)
ENTIDAD FEDERATIVA: CHIAPAS

PROGRAMA	CAPITULO	ANEXO TÉCNICO/PROGRAMA CON PRIORIDAD NACIONAL	FINANCIAMIENTO CONJUNTO														
			IMPORTE CONVENIDO			COMPROMETIDO			DEVENGADO			PAGADO			SALDO POR EJERCER		
			FEDERAL	ESTATAL	TOTAL	FEDERAL	ESTATAL	TOTAL	FEDERAL	ESTATAL	TOTAL	FEDERAL	ESTATAL	TOTAL	FEDERAL	ESTATAL	TOTAL
02		Fortalecimiento de las Capacidades de Evaluación en Control de Confianza	6,356,718.96	24,492,735.32	30,849,454.28	0.00	0.00	0.00	0.00	0.00	0.00	0.00	0.00	0.00	6,356,718.96	24,492,735.32	30,849,454.28
	1000	Servicios Personales	0.00	22,525,412.04	22,525,412.04	0.00	0.00	0.00	0.00	0.00	0.00	0.00	0.00	0.00	0.00	22,525,412.04	22,525,412.04
	2000	Materiales y Suministros	5,074,709.24	200,000.00	5,274,709.24	0.00	0.00	0.00	0.00	0.00	0.00	0.00	0.00	0.00	5,074,709.24	200,000.00	5,274,709.24
	3000	Servicios Generales	0.00	1,108,225.62	1,108,225.62	0.00	0.00	0.00	0.00	0.00	0.00	0.00	0.00	0.00	0.00	1,108,225.62	1,108,225.62
	4000	Transferencias, Asignaciones, Subsidios y Otras Ayudas	0.00	659,097.66	659,097.66	0.00	0.00	0.00	0.00	0.00	0.00	0.00	0.00	0.00	0.00	659,097.66	659,097.66
	5000	Bienes Muebles, Inmuebles e Intangibles	1,282,009.72	0.00	1,282,009.72	0.00	0.00	0.00	0.00	0.00	0.00	0.00	0.00	0.00	1,282,009.72	0.00	1,282,009.72
02		Fortalecimiento de las Capacidades de Evaluación en Control de Confianza (Economías de Ejercicios Anteriores 2014)	3,212,914.45	0.00	3,212,914.45	0.00	0.00	0.00	0.00	0.00	0.00	0.00	0.00	0.00	652,760.00	1,240,000.00	1,892,760.00
	2000	Materiales y Suministros	2,512,914.45	0.00	2,512,914.45	0.00	0.00	0.00	0.00	0.00	0.00	0.00	0.00	0.00	2,512,914.45	0.00	2,512,914.45
	5000	Bienes Muebles, Inmuebles e Intangibles	700,000.00	0.00	700,000.00	0.00	0.00	0.00	0.00	0.00	0.00	0.00	0.00	0.00	700,000.00	0.00	700,000.00
02		Profesionalización de las Instituciones de Seguridad Pública	326,380.00	620,000.00	946,380.00	0.00	0.00	0.00	0.00	0.00	0.00	0.00	0.00	0.00	326,380.00	620,000.00	946,380.00
	3000	Servicios Generales	326,380.00	620,000.00	946,380.00	0.00	0.00	0.00	0.00	0.00	0.00	0.00	0.00	0.00	326,380.00	620,000.00	946,380.00

* Fuente de Información: Estado Presupuestal que emite el Siahe con corte al 31 de Marzo del 2016.



CP. Alfredo de Jesús Hernández Ovalle
Jefe de la Unidad de Planeación

Table with columns for AÑO, ENTIDAD, PROGRAMA, SUBPROGRAMA, PROYECTO, ACTIVIDADES, and various financial columns (APORTACIONES FEDERALES, APORTACIONES ESTATALES, etc.).

CP. Alfredo de Jesús Hernández Ovalle
Jefe de la Unidad de Planeación