

Notas a los estados financieros consolidados

DEL 1 DE ENERO AL 30 DE JUNIO DE 2024

(Cifras en pesos)

Introducción

De conformidad al artículo 46, fracción I, inciso g) y 49 de la Ley General de Contabilidad Gubernamental, así como, a la normatividad emitida por el Consejo Nacional de Armonización Contable, a continuación, se presentan las notas a los estados financieros del Gobierno del estado de Chiapas, correspondiente al 30 de junio de 2024, con los siguientes apartados:

- Notas de gestión administrativa,
- Notas de desglose, y
- Notas de memoria (cuentas de orden).

Las cifras al 30 de junio de 2024, se presentan de conformidad a la estructura de consolidación dictado por el Consejo Nacional de Armonización Contable, en el Acuerdo por el que se armoniza la estructura de las cuentas públicas, publicado en el Diario Oficial de la Federación el 30 de diciembre de 2013, reformas del 6 de octubre de 2014, 27 de septiembre de 2018, 23 de diciembre de 2020 y 6 de diciembre de 2022.

Notas de gestión administrativa

Autorización e historia

Chiapas se constituyó como estado libre y soberano el 14 de marzo del 1824 y como parte integrante de los Estados Unidos Mexicanos por voluntad propia del pueblo chiapaneco.

Para su organización política y administrativa se divide en 125 municipios libres, clasificados en 15 regiones socioeconómicas.

Localizado al sureste de los Estados Unidos Mexicanos con una población intercultural, cuenta con una estructura económica centrada en los sectores de comercio y servicios, originadas por el turismo nacional e internacional. En el ramo agropecuario se destaca la producción de café, miel y azúcar de caña y así también la producción artesanal como la elaboración de joyas a base de ámbar, los trabajos en madera y barro.

Panorama económico y financiero

Las principales condiciones económicas y financieras, bajo las cuales el Gobierno del estado de Chiapas operó y que influyeron en la toma de decisiones de la administración pública, dirigió su política fiscal a fortalecer las finanzas públicas, mediante el impulso de acciones que permitieron lograr incrementar la captación de ingresos, mejorar la eficiencia y eficacia en el ejercicio del gasto público. Mismas que se encuentran y podrán consultarse en el apartado de panorama económico.

Organización y objeto social

La estructura organizacional básica del Gobierno Estatal, se contempla en la Ley Orgánica de la Administración Pública del Estado de Chiapas, en el capítulo primero, de la Organización de la Administración Pública Estatal, en su artículo 2º, por lo que respecta a los fideicomisos públicos, son regulados conforme a las disposiciones del Código de la Hacienda Pública del Estado de Chiapas y las demás Leyes de carácter federal.

Bases de preparación de los estados financieros

Marco Legal

Conforme a lo establecido en la Constitución Política del Estado de Chiapas, la Ley Orgánica de la Administración Pública del Estado de Chiapas y al Código de la Hacienda Pública para el Estado de Chiapas, se le otorga la responsabilidad a la Secretaría de Hacienda la administración financiera de la hacienda pública del estado de Chiapas, entre sus funciones le corresponde establecer las normas sobre la forma y términos en que los entes públicos deberán realizar sus registros contables y en su caso la forma de elaborar y enviar los informes financieros a fin de consolidar la contabilidad del Gobierno del Estado.

Marco Normativo

El Plan Estatal de Desarrollo Chiapas 2019-2024. Es el documento rector en el cual se indican los ejes, objetivos y líneas de acción por la administración pública, siendo éste el eje central de las políticas y por el cual se establece las acciones a realizar.

La normatividad contable, la normatividad financiera, normas presupuestarias y otras auxiliares como las normas y tarifas de viáticos, proporciona los elementos necesarios para el manejo transparente de los recursos públicos, y el cabal cumplimiento en la rendición de cuentas. Además, se constituye por el conjunto de normas, lineamientos, metodologías, procedimientos, sistemas, criterios y ordenamientos con base a los Postulados Básicos de Contabilidad Gubernamental que han de aplicar los centros contables en el registro de sus operaciones con la finalidad de regular operaciones específicas para la integración homogénea de la información contable y financiera. Sus características principales son la consistencia, integridad y su congruencia con las disposiciones legales vigentes.

Los Postulados Básicos de la Contabilidad Gubernamental, representan un marco de referencia para uniformar los métodos, procedimientos y prácticas contables, así como, organizar y mantener una efectiva sistematización que permita la obtención de información veraz en forma clara y concisa que constituyen en el sustento técnico de la contabilidad.

Presentación

Los estados financieros del Gobierno Estatal son: el estado de situación financiera consolidado, el estado de actividades consolidado, el estado de variación en la hacienda pública consolidado, el estado de cambios en la situación financiera consolidado, el estado de flujos de efectivo consolidado, el estado analítico del activo consolidado, y el estado analítico de la deuda y otros pasivos de acuerdo a lo establecido en la Normatividad Contable y Financiera del Estado de Chiapas y al Código de la Hacienda Pública para el Estado de Chiapas, que están alineados al requerimiento establecido en el Manual de Contabilidad Gubernamental emitido por el Consejo Nacional de Armonización Contable (Conac).

Preparación

Para la integración de los estados financieros del Gobierno Estatal, los saldos se determinaron a partir de la información proporcionada por cada uno de los centros contables de las dependencias y órganos desconcentrados, que conforman los poderes Ejecutivo, Legislativo y Judicial, y los Órganos Autónomos, los cuales son los responsables de las cifras reportadas de acuerdo a lo establecido en el art. 483, 3er. párrafo del Código de la Hacienda Pública para el Estado de Chiapas, el citado proceso se realizó conforme a los Postulados Básicos de Contabilidad Gubernamental, manuales, normas y procedimientos técnicos-financieros emitidos por la Secretaría de Hacienda del Estado, a través de la Dirección de Contabilidad Gubernamental.

Los estados financieros consolidados, han sido elaborados con sustento a las disposiciones legales, normas contables y presupuestarias estatales, que cumplen las reglas de presentación de las Normas de Información Financiera Mexicanas, con apego a los criterios de armonización que dicta la Ley General de Contabilidad Gubernamental y las Normas y Metodología para la Emisión de Información Financiera y Estructura de los Estados Financieros Básicos, el Acuerdo por el que se Armoniza la Estructura de las Cuentas Públicas y a los Criterios de Consolidación, emitido por el Consejo Nacional de Armonización Contable.

Al 30 de junio de 2024, se han realizado las actualizaciones a los marcos normativos contables y presupuestarios, así como, los instrumentos técnicos, para lograr el cumplimiento de los objetivos a nivel nacional, considerando en

primera instancia el Marco Conceptual de Contabilidad Gubernamental, y demás documentos técnicos, emitidos por el Consejo de Armonización Contable, los cuales representan los fundamentos para la elaboración de normas, contabilización, valuación y presentación de la información financiera; así mismo, el plan de cuentas, el cual constituye una herramienta básica para el registro de operaciones, otorgando una consistencia en la presentación y fácil interpretación de los resultados, así como, las bases para consolidar bajo criterios armonizados la información contable.

Se incorporan en la contabilidad los momentos contables de los ingresos y de los egresos, considerando además las normas y metodología para la emisión de información financiera.

Políticas de contabilidad significativas

El “Sistema de Contabilidad Gubernamental” (SCG), regula las operaciones realizadas en cada ente público, centros contables, que conforman la administración pública Gubernamental, con base a los Postulados Básicos de Contabilidad Gubernamental, normas, criterios, procedimientos, métodos, políticas contables específicas y sistemas, aplicados para las transacciones y eventos cuantificables en términos económicos, con el objeto de generar información útil y confiable.

El SCG está integrado de cuatro subsistemas relacionados entre sí por medio de mecanismos de vinculación y de consolidación de la información, estos subsistemas son **ingresos**, el cual se encarga de registrar los ingresos públicos establecidos en ley, **fondos estatales**, subsistema que administra y controla los recursos monetarios del erario estatal, **egresos**, registra todas las erogaciones que se establecen dentro del presupuesto de egresos del Estado y por último **deuda pública**, quien registra las operaciones derivadas de la administración de la deuda.

El registro de las operaciones está en apego a los Postulados Básicos de Contabilidad Gubernamental y a las normas y manuales vigentes; las dependencias del Gobierno central, poderes Legislativo y Judicial, y Órganos Autónomos como responsables de realizar sus registros contables producto de las operaciones que realizan, registran los gastos como tales en el momento en que se devenguen y los ingresos en el momento en que se tenga el derecho jurídico a percibirlos.

Los libros obligatorios de acuerdo a la normatividad contable, en donde deben registrar las operaciones que realizan los entes públicos son: el libro diario, libro mayor, libro de inventarios, libro de almacén, y balances, los cuales contienen y conservan información financiera, hechos y cifras expresados en unidades monetarias, para facilitar la toma de decisiones.

El control interno comprende el plan de organización y todos los métodos y procedimientos que en forma coordinada adoptan los entes públicos para salvaguardar los activos, verificar la razonabilidad y confiabilidad de la información contable, y promover la eficiencia operacional y la adherencia a la normatividad vigente.

La consolidación de información financiera, es el resultado en su conjunto de la agrupación de la información financiera que generan los entes públicos y que se conforma por cada una de las cuentas de activo, pasivo, hacienda pública/patrimonio, ingreso y gasto, en grupos homogéneos. Además, se implementan mecanismos de conciliación para identificar operaciones que inciden en dos o más dependencias, entidades o subsistemas, con la finalidad de eliminarlas para no reflejar registros compensados entre éstos.

Posición en moneda extranjera y protección por riesgo cambiario

Al 30 de junio de 2024, el Gobierno del estado de Chiapas, no tiene operaciones en moneda extranjera, por lo que no se crean activos y pasivos, ni se tiene posición en moneda extranjera, además, no existe riesgo cambiario, que pueda ejercer influencia en la toma de decisiones.

Reporte analítico del activo

En las reglas específicas del Registro y Valoración del Patrimonio emitidas por el Consejo Nacional de Armonización Contable, se definió como vida útil de un activo, al periodo durante el que se espera utilizar el activo, además, se menciona que se considerará que un activo tiene una vida útil indefinida cuando, sobre la base de un análisis de todos los factores relevantes, no exista un límite previsible al periodo a lo largo del cual se espera que el activo genere rendimientos económicos o potencial de servicio, o a la utilización en la producción de bienes y servicios públicos. Con base en estas reglas, los activos del Gobierno Estatal, sitúa la valoración de sus bienes

tangibles e intangibles aplicando la depreciación y amortización, utilizando el procedimiento establecido por el Consejo Nacional de Armonización Contable (Conac).

Fideicomisos, mandatos y análogos

Los fideicomisos, mandatos y contratos análogos presentados en los estados financieros del Gobierno del estado de Chiapas, ascienden a un importe de \$ 772,955,236 pesos y se encuentran registrados en el activo no circulante, los cuales se muestran a continuación:

FIDEICOMISOS, MANDATOS Y CONTRATOS ANÁLOGOS					
AL 30 DE JUNIO DE 2024					
(Cifras en Pesos)					
ENTE PÚBLICO	PARCIAL	SALDO AL 31 DE DICIEMBRE DE 2023	MOVIMIENTOS 2024		SALDO AL 30 DE JUNIO DE 2024
			AUMENTO	DISMINUCIÓN	
Secretaría de Igualdad de Género		11 849 678	2 037 467	0	13 887 145
Fondo de Apoyo a la Economía de las Mujeres (FAEM)	11 849 678		2 037 467	0	
Secretaría de Medio Ambiente e Historia Natural		74 572 444	0	10 091 984	64 480 460
Fondo Estatal Ambiental (Fesa)	74 572 444		0	10 091 984	
Secretaría de Economía y del Trabajo		59 745 340	972 623	4 608 196	56 109 767
Fondo de Financiamiento para las Empresas de Solidaridad Social del Sector Artesanal de Chiapas (Fofessa)	4 046 900		181 377	0	
Fideicomiso para la Habilitación y Administración del Recinto Fiscalizado Estratégico Puerto Chiapas	7 569 314		396 688	0	
Fondo de Fomento Económico Chiapas Solidario (Fofoe)	20 383 302		394 558	0	
Fideicomiso para el Impulso de Programas Prioritarios en el Estado de Chiapas (Fiprech)	27 745 824		0	4 608 196	
Secretaría de Agricultura, Ganadería y Pesca		27 059 602	20 230 163	0	47 289 765
Fondo de Fomento Agropecuario del Estado de Chiapas (Fofae)	662 767		18 786 322	0	
Fideicomiso Fondo Estatal de Desarrollo Comercial, Agropecuario y Agroindustrial (Fedcaa)	25 550 080		1 436 327	0	
Fideicomiso de Apoyo a las Necesidades de los Cafeticultores del Estado de Chiapas (Fancafe)	846 755		7 514	0	
Secretaría de Turismo		4 621 872	2 105 699	0	6 727 571
Fideicomiso para la Promoción, Difusión y Comercialización de los Atractivos Turísticos del Estado de Chiapas (Fidetur)	4 621 872		2 105 699	0	
Educación Estatal		27 472 414	959 551	49 885	28 382 080
Fideicomiso Irrevocable de Inversión y Administración para el Programa Esp. de Financ. a la Vivienda para el Magisterio del Estado de Chiapas (Fovimchis)	24 916 975		959 551	0	
Fideicomiso de Apoyo de Tecnologías Educativas y de la Información para Maestros de Educación Básica del Estado de Chiapas (Foapes)	2 555 439		0	49 885	
Deuda Pública		488 525 553	7 177 379	0	495 702 932
Fondos de Reserva	488 525 553		7 177 379	0	
Instituto de Elecciones y Participación Ciudadana		52 485 600	0	0	52 485 600
Fondo para la Modernización y Mantenimiento de la Infraestructura Institucional y el Mejoramiento de la Organización Electoral	52 485 600		0	0	
Fiscalía General del Estado		11 425	704	0	12 129
Fondo contra la Delincuencia Organizada (Focodo)	11 425		704	0	
Universidad Autónoma de Chiapas		7 595 745	282 042	0	7 877 787
Programa para el Desarrollo Profesional Docente (Prodep)	659 291		28 103	0	
Programa de Mejoramiento del Profesorado (Promep)	6 936 454		253 939	0	
SUMAS		753 939 673	33 765 628	14 750 065	772 955 236

Fuente: Secretaría de Hacienda.

Reporte de la recaudación

Análisis del comportamiento de la recaudación.

Los ingresos obtenidos al 30 de junio de 2024, como resultado de la política de recaudación aplicada por el Gobierno Estatal, asciende a un monto de \$ 68,117,840,974 pesos, los cuales se integran principalmente por ingresos de la gestión por un importe de \$ 68,103,479,291 pesos y representa el 99.9 % del total de los ingresos presentados en el estado de actividades consolidado, entre los que destacan los provenientes de participaciones, aportaciones, convenios, incentivos derivados de la colaboración fiscal y fondos distintos de aportaciones, así como, transferencias, asignaciones, subsidios y subvenciones, y pensiones y jubilaciones; y en menor medida los



derivados de otros ingresos y beneficios, por un importe de \$ 14,361,683 pesos y equivale al 0.1 % del total de los ingresos.

REPORTE DE RECAUDACIÓN		
DEL 1 DE ENERO AL 30 DE JUNIO DE 2024		
(Cifras en Pesos)		
CONCEPTO	PARCIAL	IMPORTE
INGRESOS Y OTROS BENEFICIOS		
Ingresos de Gestión		68 103 479 291
Impuestos	1 315 038 185	
Cuotas y Aportaciones de Seguridad Social	504 824 079	
Contribuciones de Mejoras	0	
Derechos	1 201 372 649	
Productos	565 702 385	
Aprovechamientos	217 345 057	
Ingresos por Venta de Bienes y Prestación de Servicios	148 266 286	
Participaciones, Aportaciones, Convenios, Incentivos Derivados de la Colaboración Fiscal y Fondos Distintos de Aportaciones	59 881 270 379	
Transferencias, Asignaciones, Subsidios y Subvenciones, y Pensiones y Jubilaciones	4 269 660 271	
Otros Ingresos y Beneficios		14 361 683
Ingresos Financieros	14 098 304	
Incremento por Variación de Inventarios	0	
Disminución del Exceso de Estimaciones por Pérdida o Deterioro u Obsolescencia	0	
Disminución del Exceso de Provisiones	0	
Otros Ingresos y Beneficios Varios	263 379	
Total de Ingresos y Otros Beneficios		68 117 840 974

Fuente: Secretaría de Hacienda.

Información sobre la deuda y el reporte analítico de la deuda

El reporte analítico de la deuda, muestra la información revelada de las operaciones de crédito público, por un importe de \$ 14,594,136,754 pesos, con intereses de \$ 721,205,926 pesos, y otros gastos de la deuda pública por \$ 7,247,828 pesos.

INFORMACIÓN SOBRE EL REPORTE ANALÍTICO DE LA DEUDA					
DEL 1 DE ENERO AL 30 DE JUNIO DE 2024					
(Cifras en Pesos)					
DEUDA PÚBLICA	IMPORTE CONTRATADO	PLAZO PACTADO	INTERESES DEL PERIODO	TASA DE INTERÉS	COMISIONES Y OTROS
DEUDA PÚBLICA					
Corto Plazo	0		0		0
Largo Plazo	14 594 136 754		721 205 926		7 247 828
Refinanciamiento BANOBRAS (7,244 mdp)	7 244 292 840	300 meses	415 722 327	TIIE + 0.50	0
Refinanciamiento BANORTE (2,181 mdp)	2 181 283 848	240 meses	83 288 099	TIIE + 0.57	0
Refinanciamiento SANTANDER (1,250 mdp)	1 250 000 000	180 meses	43 782 441	TIIE + 0.70	0
Refinanciamiento BBVA BANCOMER (1,000 mdp)	1 000 000 000	240 meses	51 226 453	TIIE + 0.57	0
Crédito BANOBRAS (2,918 mdp)	2 918 560 066	7300 días	127 186 606	TIIE + 0.41	1 374 457
Calificadoras	0		0		5 873 371
Subtotal Deuda Pública Directa	14 594 136 754		721 205 926		7 247 828
Arrendamiento Financiero	0		0		0
Subtotal Arrendamiento Financiero	0		0		0
TOTAL	14 594 136 754		721 205 926		7 247 828

Fuente: Secretaría de Hacienda.

Así también, se presentan los indicadores de la deuda pública con respecto al Producto Interno Bruto (PIB), los cuales reflejan la siguiente evolución, al 30 de junio de 2024.

INDICADORES DE LA DEUDA PÚBLICA DEL 1 DE ENERO AL 30 DE JUNIO DE 2024 (Cifras en Pesos)								
CONCEPTO	SALDO AL 31 DE DICIEMBRE DE 2023	SALDO AL 30 DE JUNIO DE 2024	VARIACIÓN RESPECTO AL SALDO DE 2024		PROPORCIÓN RESPECTO AL PIB		PROPORCIÓN DE LA DEUDA RESPECTO A LOS INGRESOS	
			IMPORTE	% REAL *	DICIEMBRE 2023	JUNIO 2024	DICIEMBRE 2023	JUNIO 2024
POR ORIGEN								
SECTOR GOBIERNO								
DIRECTA	12 688 649 408	12 505 846 826	(182 802 582)	1.45	0.04	0.04	9.27	18.36
TOTAL	12 688 649 408	12 505 846 826	(182 802 582)	1.45	0.04	0.04	9.27	18.36

Fuente: Secretaría de Hacienda.

* Deflactado con el INPC

Calificaciones otorgadas

- Fitch Ratings ratificó la calificación nacional de largo plazo del estado de Chiapas en 'AA-(mex)'. La Perspectiva es Estable.

La ratificación de la calificación de Chiapas se fundamenta en un perfil de riesgo evaluado en 'Rango Medio Bajo' y en una sostenibilidad de la deuda en 'aa', con una razón de repago menor a 5 veces (x) y una cobertura real del servicio de la deuda (CRSD) menor a 1x en el escenario de calificación (2024-2028).

La Perspectiva Estable indica la expectativa de Fitch de que las métricas de deuda permanecerán en línea con el escenario de calificación proyectado. La calificación también considera un análisis con entidades pares.

Proceso de mejora

En el ámbito administrativo, para el adecuado manejo y control de los recursos humanos, materiales y financieros, se emitió y autorizó normatividad interna, conformada por acuerdos, manuales y lineamientos, misma que es de observancia obligatoria para las áreas jurisdiccionales y de apoyo administrativo.

Principales políticas de control interno

- Manual de procedimientos: indica los procedimientos a seguir de forma ordenada en el desarrollo de las actividades; evitando duplicidad de esfuerzos.
- Ley General de Contabilidad Gubernamental (LGCG): Establece los criterios generales que rigen la contabilidad gubernamental y la emisión de información financiera, incluyendo la presupuestaria y programática en forma razonable y transparente.
- Normatividad contable: Tiene por objeto regular el registro contable de los recursos públicos y la preparación de informes financieros de forma armonizada, que dan transparencia para la interpretación, evaluación, fiscalización y entrega de informes; regulando las operaciones contables.
- Normas presupuestarias: Indican la forma y términos en que se ejecuta el gasto público, administrándolo con eficiencia, eficacia, economía, transparencia y honradez, para rendir cuentas de los recursos públicos, asimismo, contribuye a fortalecer la armonización presupuestaria y contable.

Medidas de desempeño financiero, metas y alcance

A través del proceso de armonización contable, se da un cambio trascendental para atender en tiempo y forma el nuevo esquema de la contabilidad gubernamental, y generando así, los beneficios en materia de información financiera, transparencia y rendición de cuentas.



Información por segmentos

El Gobierno del estado de Chiapas, informa que, al 30 de junio de 2024, no presenta información financiera de manera segmentada.

Eventos posteriores al cierre

El Gobierno del estado de Chiapas, informa que no existen eventos ocurridos en el periodo posterior al 30 de junio de 2024, que pudieran afectar económicamente e impactar en los estados financieros presentados.

Partes relacionadas

El Gobierno del estado de Chiapas, informa que, al 30 de junio de 2024, no existen partes relacionadas que pudieran ejercer influencia significativa sobre la toma de decisiones financieras y operativas.

Responsabilidad sobre la presentación razonable de la información contable

“Bajo protesta de decir verdad declaramos que los estados financieros del Gobierno Estatal y sus notas, son razonablemente correctos y son responsabilidad del emisor”.

Notas de desglose

Notas al estado de actividades

El resultado obtenido del 1 de enero al 30 de junio de 2024, presenta un ahorro por \$ 24,729,925,443 pesos y se obtiene de restar del total de ingresos percibidos los gastos y otras pérdidas, sin considerar los recursos destinados en la adquisición de bienes muebles e inmuebles consideradas como inversión, así como, recursos comprometidos de gasto de inversión para la continuidad de obras en proceso.

Ingresos y otros beneficios

Los ingresos ascienden a \$ 68,117,840,974 pesos y se integran principalmente por los Ingresos de Ley, estos son originados por los impuestos, por las cuotas y aportaciones de seguridad social, por la enajenación de bienes y los servicios prestados por los entes públicos que conforman el Gobierno Estatal, por los derechos, productos y aprovechamientos, así como, los recibidos a través de participaciones, aportaciones, convenios, incentivos derivados de la colaboración fiscal, fondos distintos de aportaciones, transferencias, asignaciones, subsidios y subvenciones, y pensiones y jubilaciones del Gobierno federal o de instituciones nacionales y extranjeras no gubernamentales.

Se registran también dentro de este rubro, los ingresos obtenidos por concepto de rendimientos bancarios, así como, por las diferencias a favor de operaciones en moneda extranjera, por los redondeos y diferencias a favor por concepto de pagos de facturas e impuestos, por apertura de cuentas bancarias, por reintegros y por bonificaciones.

Gastos y otras pérdidas

Son aquellas cuentas que registran los gastos de funcionamiento de la administración pública, transferencias, asignaciones, subsidios y otras ayudas, aplicados en proyectos a favor de la ciudadanía.

Se incluye dentro de este rubro los Adefas, así como, el registro de bajas de bienes por pérdida, obsolescencia y deterioro.

También, se encuentran las diferencias a cargo por las operaciones en moneda extranjera, los gastos de fideicomisos no recuperables, las recuperaciones de capital, el registro de aquellos bienes enajenables e inventariables, cuyo costo unitario de adquisición no sobrepasa 70 veces el valor diario de la Unidad de Medida y Actualización (UMA), y por las diferencias y los redondeos a cargo por concepto de pagos de facturas e impuestos, al 30 de junio de 2024.

Este rubro asciende a un importe de \$ 43,387,915,531 pesos.

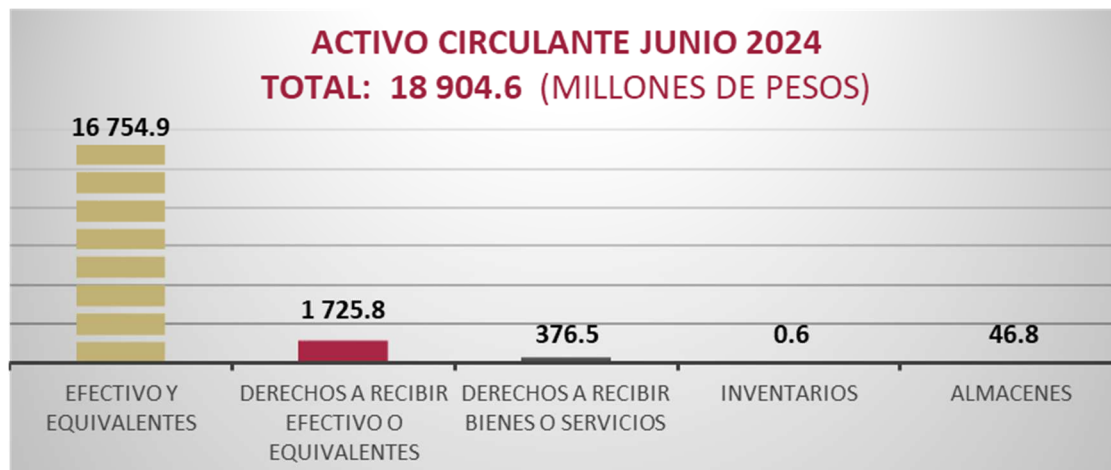


Notas al estado de situación financiera

Activo

El activo se compone de los fondos, valores, derechos y bienes cuantificados en términos monetarios, los cuales controla y dispone el Gobierno Estatal para la prestación de servicios públicos, este se integra como sigue:

Circulante



Efectivo y equivalentes

El rubro de efectivo y equivalentes al 30 de junio de 2024, asciende a un monto de \$ 16,754,862,784 pesos, y representa el 88.6 % del total del activo circulante, se integra principalmente por la disponibilidad financiera para cubrir los compromisos de pago a proveedores y prestadores de servicios, gastos generados en los proyectos de inversión y ejecución de obras, sueldos y salarios, aguinaldo devengado e impuestos retenidos, así como, por los recursos no presupuestales administrados.

También, se registra en este rubro lo siguiente:

- Los ingresos por venta de bienes y prestación de servicios, así como, por el pago de impuestos, derechos, productos y aprovechamientos obtenidos en los centros locales recaudatorios.
- Los recursos colocados en inversiones en mesa de dinero.
- Los depósitos otorgados a terceros por el servicio de arrendamiento de instalaciones o equipos utilizados por los entes públicos.
- Los rendimientos con recursos por ingresos de libre disposición y por transferencias federales etiquetadas.

Asimismo, se incluye el fondo revolvente y cuentas por gastos a comprobar asignado a funcionarios del Gobierno del Estado, para cubrir gastos menores y emergentes.

Este rubro refleja los recursos a corto plazo de mayor liquidez, que son totalmente convertibles en importes determinados de efectivo, sujeto a un riesgo mínimo de cambios en su valor, los cuales se encuentran disponibles para solventar los gastos de operación y de inversión que se tienen comprometidos al 30 de junio de 2024 y que incide en el patrimonio estatal.

EFFECTIVO Y EQUIVALENTES		
(Cifras en Pesos)		
ENTE PÚBLICO	JUN 2024	DIC 2023
Poder Ejecutivo	15 417 739 084	13 554 890 755
Poder Legislativo	20 063 784	8 840 793
Poder Judicial	77 885 789	79 488 484
Órganos Autónomos	1 239 174 127	454 628 335
SUMAS	16 754 862 784	14 097 848 367

Derechos a recibir efectivo o equivalentes

Al 30 de junio de 2024, el rubro de derechos a recibir efectivo o equivalentes, se compone por:

El manejo de los recursos financieros del Fondo de Aportaciones para la Seguridad Pública (FASP) y del Fondo para el Fortalecimiento de las Instituciones de Seguridad Pública (Fofisp) establecido en el lineamiento aplicable; las transferencias de recursos a municipios, destinado para la asistencia social a migrantes, así como, el subsidio al empleo.

Se incluyen, los descuentos realizados a la participación federal por concepto de adeudos al Instituto de Seguridad y Servicios Sociales de los Trabajadores del Estado (ISSSTE), los recursos del Impuesto Sobre Nóminas (ISN) por regularizar, así como, deudores morosos por gastos a comprobar, deudores por responsabilidades, depósitos indebidos, cargos bancarios por aclarar y los recursos por embargo a cuentas bancarias derivado de laudos, pendientes de regularizar.

También, se encuentran los ingresos por recuperar de los entes públicos, así como, los préstamos otorgados a las facultades de la Universidad Autónoma de Chiapas.

En su totalidad este rubro asciende a \$ 1,725,765,623 pesos y representa el 9.1 % del total del activo circulante.

DERECHOS A RECIBIR EFECTIVO O EQUIVALENTES		
(Cifras en Pesos)		
ENTE PÚBLICO	JUN 2024	DIC 2023
Poder Ejecutivo	1 680 037 957	46 881 068
Poder Legislativo	2 273 994	0
Poder Judicial	732 752	17 215
Órganos Autónomos	42 720 920	15 104 246
SUMAS	1 725 765 623	62 002 529

Derechos a recibir bienes o servicios

El saldo de este rubro por \$ 376,550,531 pesos, de los derechos a recibir bienes o servicios, corresponde a los anticipos otorgados a contratistas para la ejecución de obras en proceso, en bienes propios y en bienes de dominio público del Gobierno del Estado.

También, se integra por los anticipos otorgados a proveedores por adquisición de bienes muebles e intangibles, así como, por la prestación de servicios al 30 de junio de 2024.

Respecto al total del activo circulante representa el 2 %.

DERECHOS A RECIBIR BIENES O SERVICIOS		
<i>(Cifras en Pesos)</i>		
ENTE PÚBLICO	JUN 2024	DIC 2023
Poder Ejecutivo	335 733 679	5 417 739
Poder Legislativo	0	0
Poder Judicial	0	0
Órganos Autónomos	40 816 852	7 680 128
SUMAS	376 550 531	13 097 867

Inventarios

Al 30 de junio de 2024, el rubro de inventarios asciende a \$ 679,510 pesos, y refleja el registro de bienes inventariables de la Universidad Autónoma de Chiapas, mismos que se encuentran pendientes de asignación y/o regularización.

INVENTARIOS		
<i>(Cifras en Pesos)</i>		
ENTE PÚBLICO	JUN 2024	DIC 2023
Poder Ejecutivo	0	0
Poder Legislativo	0	0
Poder Judicial	0	0
Órganos Autónomos	679 510	679 510
SUMAS	679 510	679 510

Almacenes

El rubro de almacenes asciende a \$ 46,782,783 pesos y representa el 0.3 % del total del activo circulante, y refleja la existencia física de consumibles que se tienen en los almacenes al 30 de junio de 2024, integrado principalmente por materiales de administración para la emisión de documentos y artículos oficiales, refacciones y accesorios para equipo de cómputo, materiales y herramientas de construcción y reparación de espacios educativos, suministros médicos, alimentos y utensilios, materiales de limpieza, así como, uniformes, artículos deportivos y combustible.

ALMACENES		
<i>(Cifras en Pesos)</i>		
ENTE PÚBLICO	JUN 2024	DIC 2023
Poder Ejecutivo	45 677 660	109 016 417
Poder Legislativo	1 105 123	3 789 765
Poder Judicial	0	0
Órganos Autónomos	0	0
SUMAS	46 782 783	112 806 182



No circulante



Inversiones financieras a largo plazo

El saldo por \$ 1,062,135,547 pesos al 30 de junio de 2024, representa las erogaciones recuperables por la asignación de créditos directos o mediante fondos para actividades productivas, la adquisición de valores y las inversiones, los fideicomisos del Gobierno del Estado, orientados al fomento y financiamiento agroindustrial, al comercio, a los servicios educativos, y turísticos, al desarrollo agropecuario y ambiental, y al mejoramiento de la organización electoral.

Del total del activo no circulante, el 1.7 % corresponde a este rubro.

Títulos y valores a largo plazo, integrado por la concesión de créditos, protección social en salud y por las aportaciones de capital en el sector privado. A continuación, se mencionan los conceptos más representativos:

- Protección social en salud.
- Fondo Chiapas-Sinca.
- Concesión de créditos a productores.

Fideicomisos, mandatos y contratos análogos destacándose los siguientes:

- Fondo de Apoyo a la Economía de las Mujeres (FAEM).
- Fondo Estatal Ambiental (Fesa).
- Fortalecimiento al Fondo de Financiamiento para las Empresas de Solidaridad Social del Sector Artesanal de Chiapas (Fofessa).
- Fideicomiso para la Habilitación y Administración del Recinto Fiscalizado Estratégico Puerto Chiapas.
- Fondo de Fomento Económico Chiapas Solidario (Fofoe).
- Fideicomiso para el Impulso de Programas Prioritarios en el Estado de Chiapas (Fiprech).
- Fondo de Fomento Agropecuario del Estado de Chiapas (Fofae).
- Fideicomiso del Fondo Estatal de Desarrollo Comercial, Agropecuario y Agroindustrial (Fedcaa).
- Fideicomiso de Apoyo a las Necesidades de los Cafecultores del Estado de Chiapas (Fancafe).
- Fideicomiso para la Promoción, Difusión y Comercialización de los Atractivos Turísticos del Estado de Chiapas (Fidetur).
- Fideicomiso Irrevocable de Inversión y Administración para el Programa Especial de Financiamiento a la Vivienda para el Magisterio del Estado de Chiapas (Fovimchis).

- Fideicomiso de Apoyo de Tecnologías Educativas y de la Información para Maestros de Educación Básica del Estado de Chiapas (Foapes).
- Fondo para la Modernización y Mantenimiento de la Infraestructura Institucional y el Mejoramiento de la Organización Electoral.
- Programa de Mejoramiento del Profesorado (Promep).

Asimismo, se encuentran las participaciones y aportaciones de capital:

- Acciones y participaciones en el sector público.
- Vector, S.A. de C.V.
- Protección social en salud.

INVERSIONES FINANCIERAS A LARGO PLAZO		
<i>(Cifras en Pesos)</i>		
ENTE PÚBLICO	JUN 2024	DIC 2023
Poder Ejecutivo	1 001 760 031	983 027 214
Poder Legislativo	0	0
Poder Judicial	0	0
Órganos Autónomos	60 375 516	60 092 770
SUMAS	1 062 135 547	1 043 119 984

Derechos a recibir efectivo o equivalentes a largo plazo

Este rubro del activo asciende a \$ 4,295,777,327 pesos al 30 de junio de 2024 y representa el 6.7 % del total del activo no circulante y se integra por:

Los anticipos de ministraciones a municipios, las ministraciones por depositar a la Universidad Autónoma de Chiapas de subsidios federales y estatales, los préstamos a largo plazo concedidos a funcionarios y empleados del Gobierno del Estado pendientes de recuperar, los préstamos con recursos ajenos, los préstamos para programas agropecuarios, así como, por las cuotas y aportaciones patronales pagadas demás.

Los descuentos realizados a la participación federal por concepto de adeudos al Instituto de Seguridad y Servicios Sociales de los Trabajadores del Estado (ISSSTE) y del Impuesto Sobre la Renta (ISR); deudores morosos por gastos a comprobar, deudores por responsabilidades, deudores por obra pública (cadenas productivas), deudores por financiamiento, deudores sujetos a resolución judicial por concepto de manejo de valores y bienes inventariables, pagos en demasía, cheques devueltos, préstamos del fondo auxiliar y cargos bancarios por aclarar.

Los ingresos por recuperar principalmente de ingresos estatales, así como, del fondo general de participaciones, otros convenios, programas sujetos a reglas de operación y de otros subsidios de entes públicos. Además, se incluyen los anticipos de ministraciones a las entidades paraestatales por regularizar.

También, forma parte el saldo de fondos comprometidos de gasto corriente, principalmente del Fondo para la Construcción, Rehabilitación, Mantenimiento y Equipo de Espacios Educativos, así como, los recursos del Fondo de Aportaciones para los Servicios de Salud, los rendimientos, los remanentes de recursos, la emisión de cheques de caja y los traspasos de recursos efectuados por los entes públicos a la Universidad Autónoma de Chiapas, pendientes de regularizar.

DERECHOS A RECIBIR EFECTIVO O EQUIVALENTES A LARGO PLAZO (Cifras en Pesos)		
ENTE PÚBLICO	JUN 2024	DIC 2023
Poder Ejecutivo	4 188 146 777	4 188 789 588
Poder Legislativo	5 416 000	5 416 000
Poder Judicial	1 628 873	1 626 785
Órganos Autónomos	100 585 677	100 604 937
SUMAS	4 295 777 327	4 296 437 310

Bienes inmuebles, infraestructura y construcciones en proceso

Al 30 de junio de 2024, este rubro del activo refleja la cifra de \$ 48,825,417,616 pesos y representa el valor de toda la infraestructura tangible, edificios no habitacionales y terrenos propiedad del Gobierno del Estado, así como, el valor de las obras que se encuentran en proceso de ejecución, además, del valor de las obras terminadas por transferir.

Del total del activo no circulante, este rubro representa el 76.1 %.

BIENES INMUEBLES, INFRAESTRUCTURA Y CONSTRUCCIONES EN PROCESO (Cifras en Pesos)		
ENTE PÚBLICO	JUN 2024	DIC 2023
Poder Ejecutivo	45 770 627 885	45 220 899 694
Poder Legislativo	0	0
Poder Judicial	513 391 998	513 391 998
Órganos Autónomos	2 541 397 733	2 503 380 074
SUMAS	48 825 417 616	48 237 671 766

Bienes muebles

Este renglón del activo refleja el valor de los bienes muebles que posee el Gobierno del Estado al 30 de junio de 2024, el cual asciende a un monto global de \$ 4,830,366,170 pesos y representa el 7.5 % respecto al total del activo no circulante, integrándose por: mobiliario y equipo de administración, mobiliario y equipo educacional y recreativo, equipo e instrumental médico y de laboratorio, vehículos y equipo de transporte, equipo de defensa y seguridad, maquinaria, otros equipos y herramientas, colecciones de obras de arte y objetos valiosos, y activos biológicos; los cuales son necesarios para la operatividad y el desarrollo de las funciones de los diferentes entes públicos que lo conforman.

BIENES MUEBLES (Cifras en Pesos)		
ENTE PÚBLICO	JUN 2024	DIC 2023
Poder Ejecutivo	3 197 017 013	3 175 812 081
Poder Legislativo	47 010 168	39 734 148
Poder Judicial	237 969 429	241 356 667
Órganos Autónomos	1 348 369 560	1 362 267 635
SUMAS	4 830 366 170	4 819 170 531

Activos intangibles

Al 30 de junio de 2024, este rubro asciende a \$ 463,167,031 pesos y representa el valor de todos los bienes intangibles que posee el Gobierno del Estado, como son: software, patentes, marcas y derechos, concesiones y

franquicias, y licencias, los cuales son necesarios para la operatividad y funcionamiento de las áreas administrativas de los entes públicos que la conforma.

Este rubro representa el 0.7 % del total del activo no circulante.

ACTIVOS INTANGIBLES		
<i>(Cifras en Pesos)</i>		
ENTE PÚBLICO	JUN 2024	DIC 2023
Poder Ejecutivo	309 111 131	313 656 777
Poder Legislativo	5 107 138	2 051 229
Poder Judicial	21 117 501	21 144 757
Órganos Autónomos	127 831 261	127 968 017
SUMAS	463 167 031	464 820 780

Depreciación, deterioro y amortización acumulada de bienes

El saldo negativo de este rubro del activo por \$ 164,931,526 pesos, representa el valor de la depreciación, deterioro y amortización efectuada a los bienes tangibles e intangibles, que forman parte de los activos de los entes públicos del Gobierno del Estado, utilizando el procedimiento establecido por el Consejo Nacional de Armonización Contable (Conac), aplicados por los entes públicos en el ejercicio 2024.

A la fecha que se informa este rubro representa una disminución del 0.3 % respecto al total del activo no circulante.

DEPRECIACIÓN, DETERIORO Y AMORTIZACIÓN ACUMULADA DE BIENES		
<i>(Cifras en Pesos)</i>		
ENTE PÚBLICO	JUN 2024	DIC 2023
Poder Ejecutivo	(34 213 678)	(38 515 113)
Poder Legislativo	(9 697 509)	(9 786 109)
Poder Judicial	0	0
Órganos Autónomos	(121 020 339)	(122 265 219)
SUMAS	(164 931 526)	(170 566 441)

Activos diferidos

El saldo de este rubro asciende a \$ 4,713,430,732 pesos y se integra por estudios, formulación y evaluación de proyectos, orientados principalmente a la modernización, construcción y ampliación de caminos en los diferentes municipios del Estado por \$ 171,210,165 pesos; asimismo, operaciones financieras transitorias por regularizar al 30 de junio de 2024, de los cuales \$ 2,747,851,996 pesos corresponde a ejercicios anteriores y \$ 400,118,254 pesos del periodo que se informa.

También, dentro de este rubro se incluye los anticipos otorgados a proveedores por adquisición de bienes y prestación de servicios, y por los anticipos a contratistas por obras públicas a largo plazo, por \$ 1,394,250,317 pesos.

A la fecha que se informa este rubro representa el 7.4 % respecto al total del activo no circulante.

ACTIVOS DIFERIDOS (Cifras en Pesos)		
ENTE PÚBLICO	JUN 2024	DIC 2023
Poder Ejecutivo	4 187 428 164	3 864 961 623
Poder Legislativo	37 529 544	37 529 544
Poder Judicial	24 100 821	15 420 865
Órganos Autónomos	464 372 203	401 996 220
SUMAS	4 713 430 732	4 319 908 252

Otros activos no circulantes

El rubro de otros activos no circulantes, refleja el valor de los bienes muebles e inmuebles, propiedad del Gobierno del Estado, los cuales se encuentran bajo contrato de comodato. Estos bienes se otorgan entre los entes públicos.

Al 30 de junio de 2024, el saldo de este rubro asciende a \$ 97,624,052 pesos y representa el 0.2 % respecto al total del activo no circulante.

OTROS ACTIVOS NO CIRCULANTES (Cifras en Pesos)		
ENTE PÚBLICO	JUN 2024	DIC 2023
Poder Ejecutivo	84 878 285	77 108 908
Poder Legislativo	409 969	409 969
Poder Judicial	8 016 181	8 016 181
Órganos Autónomos	4 319 617	4 319 617
SUMAS	97 624 052	89 854 675

Pasivo

Es el conjunto de cuentas que permite el registro de las obligaciones contraídas por el Gobierno Estatal, para el desarrollo de sus funciones y la prestación de los servicios públicos. Al 30 de junio de 2024, los estados financieros reflejan principalmente pasivo circulante o corto plazo, es decir, aquellas obligaciones en que la exigibilidad de pago es menor a un año, así también, pasivo no circulante a largo plazo que representa las obligaciones con vencimiento posterior a un año.

Circulante



Cuentas por pagar a corto plazo

Este rubro del pasivo, refleja el registro de prestaciones salariales del personal de burocracia y magisterio del Gobierno del Estado como son: sueldos, prestaciones de retiro, liquidaciones, honorarios, prima quinquenal, vacacional y dominical, bono de productividad, despensa, incentivos y estímulos, previsión social múltiple y aguinaldo devengado no pagado a la fecha que se informa, las aportaciones patronales al IMSS, ISSTECH, Infonavit, FPSSTSP, seguro de vida, y 2 % del Impuesto Sobre Nóminas.

Además, se integra por los compromisos contraídos por la adquisición de bienes de consumo e inventariables, por la contratación de servicios con proveedores, así como, de las estimaciones por las obligaciones contraídas con contratistas por obra pública en bienes de dominio público y en bienes propios.

También, forma parte las ministraciones por depositar a los municipios por concepto de participaciones y aportaciones, y los subsidios para entes públicos, así como, las transferencias por depositar de ayudas sociales para: personas, instituciones de enseñanza y becas para programas de capacitación.

Se incluyen en este rubro, el registro de las retenciones por servicios personales: ISSS, 2 % del Impuesto Sobre Nóminas, cuota FPSSTSP, cuota IMSS, crédito Infonavit, crédito Fonacot, cuota ISSSTE, cuota ISSTECH, cuota Fovissste, cuota SAR, recuperación de préstamos personales, préstamos con instituciones financieras, aportaciones al seguro institucional, aportaciones al fondo de ahorro, cuota sindical, disciplinarios, pensión alimenticia; además, de las retenciones y contribuciones a favor de terceros, como: 2 % del Impuesto Sobre Nóminas de prestadores de servicios, Impuesto Sobre la Renta e Impuesto al Valor Agregado por pagar, así como, el ISR por honorarios y/o arrendamiento de inmuebles.

Asimismo, incluye las retenciones efectuadas a los contratistas por obra pública, por los siguientes conceptos:

- 1 % de Aportación al Estado para Obras de Beneficio Social,
- 3 al millar para el Instituto de Capacitación de la Industria de la Construcción,
- 5 al millar de Inspección y Vigilancia, y
- 2 al millar a la Cámara Mexicana de la Industria de la Construcción.

Por otra parte, dentro este rubro se encuentra los anticipos a cuenta de participaciones federales pendientes de compensar, así como, los recursos comprometidos por adeudos de gastos de administración, servicios básicos y de operación, reintegros de recursos, depósitos en demasía de centros recaudatorios y de contribuyentes, viáticos, aportaciones al seguro de vida de pensionados y jubilados del magisterio del estado de Chiapas, devolución de recursos de programas sociales, recursos al ISSTECH pendientes de depositar, maquila de cheques, préstamos del fondo auxiliar y rendimientos bancarios.

El saldo de este rubro al 30 de junio de 2024, ascendió a \$ 1,446,216,418 pesos, y representa el 82.1 % del total del pasivo circulante.

CUENTAS POR PAGAR A CORTO PLAZO		
<i>(Cifras en Pesos)</i>		
ENTE PÚBLICO	JUN 2024	DIC 2023
Poder Ejecutivo	963 337 603	2 279 780 851
Poder Legislativo	8 265 491	16 427 645
Poder Judicial	39 139 111	57 664 933
Órganos Autónomos	435 474 213	299 587 095
SUMAS	1 446 216 418	2 653 460 524

Porción a corto plazo de la deuda pública a largo plazo

El saldo de \$ 238,152,270 pesos de este rubro, refleja el monto programado a cubrir de la deuda al 30 de junio de 2024, integrado por los créditos contratados con las instituciones bancarias: Banorte, S.A., BBVA Bancomer, S.A., Santander, S.A., y Banobras, S.N.C.

Este saldo representa el 13.5 % del total del pasivo circulante.

PORCIÓN A CORTO PLAZO DE LA DEUDA PÚBLICA A LARGO PLAZO (Cifras en Pesos)		
ENTE PÚBLICO	JUN 2024	DIC 2023
Poder Ejecutivo	238 152 270	0
Poder Legislativo	0	0
Poder Judicial	0	0
Órganos Autónomos	0	0
SUMAS	238 152 270	0

Fondos y bienes de terceros en garantía y/o administración a corto plazo

El saldo en este rubro asciende a \$ 20,669,405 pesos y corresponde a los fondos registrados en el pasivo circulante, son los siguientes: Fondo de Caja de Ahorro y Fondo de Previsión del Seguro de Vida del personal de burocracia.

También, se incluyen los recursos derivados de la recaudación de impuestos municipales administrados por el Gobierno del Estado, por concepto de impuestos a la propiedad inmobiliaria (predial, traslado de dominio y accesorios).

Además, se registran los recursos ajenos principalmente por los depósitos en garantía derivado de juicios contenciosos, así como, los depósitos por convenios para la elaboración de proyectos.

Al 30 de junio de 2024, este rubro representa el 1.2 % respecto al total del pasivo circulante.

FONDOS Y BIENES DE TERCEROS EN GARANTÍA y/o ADMINISTRACIÓN A CORTO PLAZO (Cifras en Pesos)		
ENTE PÚBLICO	JUN 2024	DIC 2023
Poder Ejecutivo	18 151 301	8 836 891
Poder Legislativo	0	0
Poder Judicial	2 518 104	1 466 622
Órganos Autónomos	0	1 888
SUMAS	20 669 405	10 305 401

Provisiones a corto plazo

Al 30 de junio de 2024, este rubro del pasivo circulante, asciende a \$ 7,457,018 pesos, el cual se integra, por la provisión para demandas y juicios a corto plazo, para hacer frente a casos fortuitos, que resulten de la operatividad de los entes públicos que conforman el Gobierno del Estado.

Del total del pasivo circulante, este rubro representa el 0.4 %.

PROVISIONES A CORTO PLAZO (Cifras en Pesos)		
ENTE PÚBLICO	JUN 2024	DIC 2023
Poder Ejecutivo	839 631	2 711 807
Poder Legislativo	0	0
Poder Judicial	6 506 981	4 410 553
Órganos Autónomos	110 406	39 566 241
SUMAS	7 457 018	46 688 601



Otros pasivos a corto plazo

El saldo en este rubro asciende a \$ 48,438,565 pesos y se integra principalmente de los ingresos por clasificar, así como, por los abonos bancarios pendientes de aplicar.

Al 30 de junio de 2024, este rubro representa el 2.8 % del total del pasivo circulante.

OTROS PASIVOS A CORTO PLAZO (Cifras en Pesos)		
ENTE PÚBLICO	JUN 2024	DIC 2023
Poder Ejecutivo	43 000 439	11 426 250
Poder Legislativo	453 930	77 395
Poder Judicial	62 861	39 850
Órganos Autónomos	4 921 335	1 772 652
SUMAS	48 438 565	13 316 147

No circulante



Cuentas por pagar a largo plazo

Este rubro del pasivo no circulante, refleja el registro de los compromisos contraídos a largo plazo, por la adquisición de bienes de consumo e inventariables, por la contratación de servicios y por otras deudas comerciales con proveedores; así como, por las obligaciones contraídas con contratistas por obra pública en bienes de dominio público y en bienes propios, las cuales se encuentran pendientes de liquidar.

El saldo de este rubro al 30 de junio de 2024, ascendió a \$ 2,017,158,567 pesos, y representa el 11.3 % del total del pasivo no circulante.

CUENTAS POR PAGAR A LARGO PLAZO (Cifras en Pesos)		
ENTE PÚBLICO	JUN 2024	DIC 2023
Poder Ejecutivo	2 002 807 687	2 008 275 701
Poder Legislativo	35	35
Poder Judicial	13 042 788	13 042 788
Órganos Autónomos	1 308 057	1 308 057
SUMAS	2 017 158 567	2 022 626 581



Documentos por pagar a largo plazo

Este rubro del pasivo no circulante corresponde a saldos por pagar a favor de contribuyentes por el cobro indebido o en demasía de impuestos federales, como el Impuesto Sobre la Renta, (ISR), Impuesto al Valor Agregado (IVA) y otras imposiciones, los cuales se encuentran pendientes de devolución o compensar a los contribuyentes.

El saldo al 30 de junio de 2024, es de \$ 124,011 pesos.

DOCUMENTOS POR PAGAR A LARGO PLAZO		
(Cifras en Pesos)		
ENTE PÚBLICO	JUN 2024	DIC 2023
Poder Ejecutivo	124 011	124 011
Poder Legislativo	0	0
Poder Judicial	0	0
Órganos Autónomos	0	0
SUMAS	124 011	124 011

Deuda pública a largo plazo

Al 30 de junio de 2024, la deuda pública a largo plazo, reportó un saldo total de \$ 12,267,694,556 pesos, dicha deuda se tiene contratada con las siguientes instituciones bancarias, Banobras, S.N.C., Banco Santander, S.A., BBVA Bancomer, S.A., y Banorte, S.A.

Representa el 68.6 % del total del pasivo no circulante.

DEUDA PÚBLICA A LARGO PLAZO		
(Cifras en Pesos)		
ENTE PÚBLICO	JUN 2024	DIC 2023
Poder Ejecutivo	12 267 694 556	12 688 649 408
Poder Legislativo	0	0
Poder Judicial	0	0
Órganos Autónomos	0	0
SUMAS	12 267 694 556	12 688 649 408

Pasivos diferidos a largo plazo

Este rubro del pasivo no circulante se integra por el registro de prestaciones salariales del personal de burocracia y magisterio del Gobierno del Estado como son: sueldos, prima vacacional y dominical, bono de productividad, tiempo extra, gastos funerarios, honorarios y aguinaldo devengado no pagado a la fecha que se informa, las aportaciones patronales al IMSS, ISSTECH, Infonavit, aportaciones para seguros y el 2 % del Impuesto Sobre Nóminas.

También, forman parte las ministraciones por depositar a los municipios por concepto de participaciones, los recursos de ayudas sociales para: personas, instituciones de enseñanza y actividades científicas o académicas; becas para alumnos de diferentes niveles educativos, becas para programas de capacitación y becas para hijos de madres solteras; además, por los subsidios a la producción y a la inversión, y por otros subsidios a entes públicos; asimismo, las transferencias a fideicomisos, las asignaciones presupuestarias por concepto de constancias de antecedentes no penales, los remanentes de recursos y los premios otorgados.

Se incluyen en este rubro, el registro de las retenciones por servicios personales: ISSS, crédito Infonavit, cuota IMSS, crédito Fonacot, cuota SAR, cuota FPSSTS, cuota ISSTECH, cuota ISSSTE, cuota Fovissste, 2 % del Impuesto Sobre Nóminas, aportaciones al fondo de ahorro, recuperación de préstamos personales, préstamos con instituciones financieras, cuota sindical, pensión alimenticia, disciplinarios, aportaciones al seguro institucional; además, de las retenciones y contribuciones a favor de terceros, como: Impuesto Sobre la Renta, IVA por pagar,

ISR por honorarios y/o arrendamiento de inmuebles, así como, las sanciones a contratistas, y la actualización y los recargos.

Además, por las retenciones efectuadas a los contratistas por obra pública, por los siguientes conceptos:

- 1 % de Aportación al Estado para Obras de Beneficio Social,
- 3 al millar para el Instituto de Capacitación de la Industria de la Construcción, y
- 5 al millar de Inspección y Vigilancia.

Por otra parte, dentro este rubro se encuentra los préstamos del fondo auxiliar, los cheques en circulación no cobrados en oportunidad, los cheques cancelados, los adeudos de gastos por responsabilidades, los depósitos de entes extintos, los rendimientos bancarios, los pasivos trasladados de dependencias, los reintegros de recursos y los abonos bancarios por aclarar.

El saldo de este rubro al 30 de junio de 2024, ascendió a \$ 2,625,293,404 pesos, y representa el 14.7 % del total del pasivo no circulante.

PASIVOS DIFERIDOS A LARGO PLAZO		
<i>(Cifras en Pesos)</i>		
ENTE PÚBLICO	JUN 2024	DIC 2023
Poder Ejecutivo	1 479 013 036	1 499 883 536
Poder Legislativo	48 922 389	48 921 586
Poder Judicial	51 279 598	50 589 268
Órganos Autónomos	1 046 078 381	1 155 644 308
SUMAS	2 625 293 404	2 755 038 698

Fondos y bienes de terceros en garantía y/o administración a largo plazo

Al 30 de junio de 2024, el saldo de este rubro asciende a \$ 931,575,798 pesos y corresponde a los siguientes fondos: Fondo de Garantía de Notariado del Estado, Fondo de Previsión del Seguro de Vida del personal de burocracia y Fondo Nacional de Desastres Naturales.

Además, se integra por el registro de recursos administrados pertenecientes a los entes públicos, correspondiente a las obligaciones con recursos ajenos y recursos propios, destinados para programas en zonas prioritarias y vulnerables, y para el desarrollo de pueblos y comunidades indígenas.

Asimismo, se incluyen dentro de este rubro, los recursos derivados de la recaudación de impuestos municipales administrados por el Gobierno del Estado, por concepto de Impuestos a la propiedad inmobiliaria (predial, traslación de dominio y sobre fraccionamientos), los rendimientos bancarios, costo de nóminas, cuotas ISSTECH y 2 % del Impuesto Sobre Nóminas, cheques en circulación no cobrados en su oportunidad, recursos de los programas Amanecer y BanMujer, sobrantes de socorro de ley, recursos por anticipo de contratos, reintegros de recursos, subsidio al empleo, recursos de entes extintos y maquila de cheques.

Este rubro representa el 5.2 % del total del pasivo no circulante.

FONDOS Y BIENES DE TERCEROS EN GARANTÍA y/o		
ADMINISTRACIÓN A LARGO PLAZO		
<i>(Cifras en Pesos)</i>		
ENTE PÚBLICO	JUN 2024	DIC 2023
Poder Ejecutivo	931 169 330	933 269 687
Poder Legislativo	0	0
Poder Judicial	383 749	383 749
Órganos Autónomos	22 719	22 719
SUMAS	931 575 798	933 676 155



Provisiones a largo plazo

Al 30 de junio de 2024, este rubro del pasivo no circulante, asciende a \$ 34,182,880 pesos, integrado por la provisión para demandas y juicios, por la provisión para pensiones y por la provisión para contingencias a largo plazo, para hacer frente a casos fortuitos, que resulten de la operatividad de los entes públicos que conforman el Gobierno del estado de Chiapas.

Representa el 0.2 % del total del pasivo no circulante.

PROVISIONES A LARGO PLAZO		
(Cifras en Pesos)		
ENTE PÚBLICO	JUN 2024	DIC 2023
Poder Ejecutivo	5 420 372	28 572 791
Poder Legislativo	300 000	300 000
Poder Judicial	25 015 775	26 292 266
Órganos Autónomos	3 446 733	3 194 567
SUMAS	34 182 880	58 359 624

Notas al estado de variación en la hacienda pública

La hacienda pública representa el importe de los bienes y derechos que son propiedad del Gobierno del estado de Chiapas, dicho importe es modificado principalmente por el resultado positivo obtenido al 30 de junio de 2024, el cual asciende a \$ 24,729,925,443 pesos. Las variaciones representan la disponibilidad para la continuidad de obras en proceso, de la misma manera, es afectado por el resultado derivado del registro de operaciones de ejercicios anteriores por reintegros, devoluciones, depuración y regularización de saldos, gastos de inversión, consumo de almacén, así como, gastos de fideicomisos no recuperables; a la fecha, la hacienda pública refleja un saldo de \$ 63,390,665,288 pesos.

Así también, es modificado por el aumento o disminución al patrimonio, derivado del registro de los incrementos o decrementos realizados al patrimonio estatal. A la fecha que se informa la modificación neta positiva al patrimonio es de \$ 7,186,059,126 pesos.

Notas al estado de flujos de efectivo

El estado de flujos de efectivo, muestra los flujos de efectivo del Gobierno del Estado, conformado por los elementos básicos: origen y aplicación de los recursos.

El incremento neto en el efectivo y equivalentes al 30 de junio de 2024, tiene un saldo de \$ 2,657,014,417 pesos.

Flujo de efectivo de las actividades de operación

Durante el periodo que se informa, el Gobierno Estatal presentó ingresos de gestión por la cantidad de \$ 68,117,840,974 pesos. El gasto de funcionamiento devengado por el periodo comprendido del 1 de enero al 30 de junio de 2024, asciende a \$ 42,659,461,777 pesos, el cual representa un flujo neto positivo por actividades de operación por un importe de \$ 25,458,379,197 pesos.

Flujo de efectivo de las actividades de inversión

Durante el periodo que se informa, el Gobierno Estatal reflejó ingresos de inversión por la cantidad de \$ 31,236,365,239 pesos. El gasto de inversión devengado por el periodo comprendido del 1 de enero al 30 de junio de 2024, asciende a \$ 51,763,994,007 pesos, el cual refleja un flujo neto a la baja por actividades de inversión por un importe de \$ 20,527,628,768 pesos.

Flujo de efectivo de las actividades de financiamiento

Durante el periodo que se informa, el Gobierno Estatal reflejó actividades de financiamiento por la cantidad de \$ 37,267,425 pesos. La aplicación por actividades de financiamiento por el periodo comprendido del 1 de enero al

30 de junio de 2024, asciende a \$ 2,311,003,437 pesos, el cual representa un flujo neto negativo por actividades de financiamiento por un importe de \$ 2,273,736,012 pesos.

Efectivo y equivalentes al efectivo al final del ejercicio

Las cifras del efectivo y equivalentes al efectivo, al final del ejercicio que figuran en la última parte del estado de flujos de efectivo del Gobierno del Estado es el siguiente:

EFFECTIVO Y EQUIVALENTES AL EFFECTIVO AL FINAL DEL EJERCICIO		
AL 30 DE JUNIO DE 2024		
(Cifras en Pesos)		
CONCEPTO	JUN 2024	DIC 2023
Efectivo y Equivalentes al Efectivo al Final del Ejercicio	16 754 862 784	14 097 848 367

Fuente: Secretaría de Hacienda.

Efectivo y equivalentes

El análisis de los saldos inicial y final del efectivo y equivalentes al efectivo, al final del ejercicio del estado de flujos de efectivo, respecto a la composición del rubro de efectivo y equivalentes es como sigue:

EFFECTIVO Y EQUIVALENTES		
(Cifras en Pesos)		
CONCEPTO	JUN 2024	DIC 2023
Efectivo	22 753 738	3 734 882
Bancos/Tesorería	4 715 863 129	5 019 505 901
Bancos/Dependencias y Otros	2 672 623 489	2 064 042 795
Inversiones Temporales (hasta 3 meses)	8 240 154 626	7 001 646 025
Fondos con Afectación Específica	0	0
Depósitos de Fondos de Terceros en Garantía y/o Administración	5 562 252	5 472 791
Otros Efectivos y Equivalentes	1 097 905 550	3 445 973
Total de Efectivo y Equivalentes	16 754 862 784	14 097 848 367

Fuente: Secretaría de Hacienda.

Adquisiciones de las actividades de inversión efectivamente pagadas

Al 30 de junio de 2024, se realizaron adquisiciones de las actividades de inversión efectivamente pagadas, respecto del apartado de aplicación, mismas que a continuación de describen:

ADQUISICIONES DE ACTIVIDADES DE INVERSIÓN EFECTIVAMENTE PAGADAS		
(Cifras en Pesos)		
CONCEPTO	JUN 2024	DIC 2023
Bienes Inmuebles, Infraestructura y Construcciones en Proceso	589 248 850	4 148 453 641
Terrenos	0	24 246 976
Edificios no Habitacionales	67 112 181	360 522 989
Construcciones en Proceso en Bienes de Dominio Público	499 948 152	3 024 049 580
Construcciones en Proceso en Bienes Propios	22 188 517	738 131 096
Otros Bienes Inmuebles	0	1 503 000
Bienes Muebles	30 479 825	411 860 048
Mobiliario y Equipo de Administración	17 418 096	243 061 896
Mobiliario y Equipo Educativo y Recreativo	1 341 159	18 026 135
Equipo e Instrumental Médico y de Laboratorio	5 389 048	6 562 338
Equipo de Defensa y Seguridad	6 118 693	3 054 887
Maquinaria, Otros Equipos y Herramientas	0	141 154 792
Activos Biológicos	212 829	0
Otras Inversiones	51 144 265 332	51 122 261 127
TOTAL	51 763 994 007	55 682 574 816

Fuente: Secretaría de Hacienda.

Conciliación de flujos de efectivo netos

A continuación, se presenta la conciliación de los flujos de efectivo netos de las actividades de operación y saldos de resultados del ejercicio (ahorro/desahorro):

CONCILIACIÓN DE FLUJOS DE EFECTIVO NETOS		
(Cifras en Pesos)		
CONCEPTO	JUN 2024	DIC 2023
Resultados del Ejercicio Ahorro/Desahorro	24 729 925 443	48 626 097 679
Movimientos de partidas (o rubros) que no afectan al efectivo	728 453 754	1 576 112 222
Intereses de la Deuda Pública	721 205 926	1 562 631 041
Gastos de la Deuda Pública	7 247 828	13 481 181
Flujos de Efectivo Netos de las Actividades de Operación	25 458 379 197	50 202 209 901

Fuente: Secretaría de Hacienda.

Conciliación entre los ingresos presupuestarios y contables, así como entre los egresos presupuestarios y los gastos contables

De conformidad a lo dispuesto por el “Acuerdo por el que se emite el formato de conciliación entre los ingresos presupuestarios y contables, así como entre los egresos presupuestarios y los gastos contables” y sus modificaciones, dictado por el Consejo Nacional de Armonización Contable, a continuación, se presenta la conciliación contable-presupuestaria del Gobierno Estatal, correspondiente del 1 de enero al 30 de junio de 2024:

GOBIERNO ESTATAL	
CONCILIACIÓN ENTRE LOS INGRESOS PRESUPUESTARIOS	
Y CONTABLES CONSOLIDADO	
DEL 1 DE ENERO AL 30 DE JUNIO DE 2024	
(Cifras en Pesos)	
Total de Ingresos Presupuestarios	68 017 965 595
Más Ingresos Contables No Presupuestarios	99 875 379
Ingresos Financieros	14 098 304
Incremento por Variación de Inventarios	0
Disminución del Exceso de Estimaciones por Pérdida o Deterioro u Obsolescencia	0
Disminución del Exceso de Provisiones	0
Otros Ingresos y Beneficios Varios	263 379
Otros Ingresos Contables No Presupuestarios	85 513 696
Menos Ingresos Presupuestarios No Contables	0
Aprovechamientos Patrimoniales	0
Ingresos Derivados de Financiamientos	0
Otros Ingresos Presupuestarios No Contables	0
Total de Ingresos Contables	68 117 840 974

Fuente: Secretaría de Hacienda.

GOBIERNO ESTATAL
CONCILIACIÓN ENTRE LOS EGRESOS PRESUPUESTARIOS
Y LOS GASTOS CONTABLES CONSOLIDADO
DEL 1 DE ENERO AL 30 DE JUNIO DE 2024
(Cifras en Pesos)

Total de Egresos Presupuestarios	44 665 514 071
Menos Egresos Presupuestarios No Contables	1 518 539 528
Materias Primas y Materiales de Producción y Comercialización	0
Materiales y Suministros	977 412
Mobiliario y Equipo de Administración	21 533 791
Mobiliario y Equipo Educativo y Recreativo	189 227
Equipo e Instrumental Médico y de Laboratorio	0
Vehículos y Equipo de Transporte	8 698 629
Equipo de Defensa y Seguridad	20 501 809
Maquinaria, Otros Equipos y Herramientas	423 528
Activos Biológicos	0
Bienes Inmuebles	0
Activos Intangibles	31 529
Obra Pública en Bienes de Dominio Público	849 124 213
Obra Pública en Bienes Propios	48 806 164
Acciones y Participaciones de Capital	0
Compra de Títulos y Valores	0
Concesión de Préstamos	0
Inversiones en Fideicomisos, Mandatos y Otros Análogos	54 725 992
Provisiones para Contingencias y Otras Erogaciones Especiales	0
Amortización de la Deuda Pública	182 802 582
Adeudos de Ejercicios Fiscales Anteriores (ADEFAS)	0
Otros Egresos Presupuestarios No Contables	330 724 652
Más Gastos Contables No Presupuestarios	240 940 988
Estimaciones, Depreciaciones, Deterioros, Obsolescencia y Amortizaciones	42 733 600
Provisiones	0
Disminución de Inventarios	0
Otros Gastos	1 338 945
Inversión Pública no Capitalizable	0
Materiales y Suministros (consumos)	0
Otros Gastos Contables No Presupuestarios	196 868 443
Total de Gastos Contables	43 387 915 531

Fuente: Secretaría de Hacienda.

Notas de memoria (cuentas de orden)

Atendiendo a lo establecido en la Ley General de Contabilidad Gubernamental, para efectos del registro y control, el Consejo Nacional de Armonización Contable ha determinado cuentas de orden contables, mismas que se presentan en el plan de cuentas.

Las notas de memoria, representan los movimientos de valores que no afecten o modifiquen el balance del Gobierno Estatal, sin embargo, su incorporación en libros es necesaria con fines de recordatorio contable, de control y en general sobre los aspectos administrativos, o bien, para consignar sus derechos o responsabilidades contingentes que puedan, o no, presentarse en el futuro.

Cuentas de orden contables

Emisión de obligaciones

Al 30 de junio de 2024, los registros originados por la colocación de certificados bursátiles derivado de la bursatilización del Impuesto Sobre Nóminas reflejan un importe de \$ 6,793,050,883 pesos, dicho importe se integra por la inversión inicial, y el registro derivado del efecto inflacionario en el valor de las UDI's.

FIDEICOMISO IRREVOCABLE EMISOR, DE ADMINISTRACIÓN Y PAGO No. 635				
DEL 1 DE ENERO AL 30 DE JUNIO DE 2024				
(Cifras en Pesos)				
UNIDAD DE MEDIDA	SALDO AL 31 DE DICIEMBRE DE 2023	MOVIMIENTOS 2024		SALDO AL 30 DE JUNIO DE 2024
		INCREMENTOS	AMORTIZACIÓN	
UDI's ⁽¹⁾	6 122 681 275	112 436 045	0	6 235 117 320
Pesos	557 933 563	0	0	557 933 563
TOTAL	6 680 614 838	112 436 045	0	6 793 050 883

Fuente: Secretaría de Hacienda.

¹⁾ La columna de incrementos refleja la actualización en pesos, de las UDI's durante el segundo trimestre del ejercicio 2024.

Cuentas de orden presupuestario

Cuentas de ingresos

Al inicio del ejercicio 2024, se aprobó un presupuesto de ingresos de \$ 123,835,675,960 pesos, sin embargo, las estrategias implementadas para obtener mayores recursos, lograron un incremento de \$ 3,711,016,241 pesos al presupuesto estimado para el periodo que se informa.

Los ingresos recaudados durante el periodo del 1 de enero al 30 de junio de 2024, ascendieron a la cantidad de \$ 68,117,577,595 pesos, representando un avance del 55 %, respecto al programado para el periodo que se informa.

Los ingresos derivados de recursos provenientes del Gobierno Federal, representó el 94.2 % del total de los ingresos recaudados, con un importe de \$ 64,150,930,650 pesos, integrándose de \$ 59,881,270,379 pesos por participaciones, aportaciones, convenios, incentivos derivados de la colaboración fiscal y fondos distintos de aportaciones, y de \$ 4,269,660,271 pesos por concepto de transferencias, asignaciones, subsidios y subvenciones, y pensiones y jubilaciones.

A continuación, se presenta el estado analítico de ingresos presupuestarios de acuerdo a la clasificación indicada en las notas de memoria de los estados financieros emitido por el Conac.

GOBIERNO CONSTITUCIONAL DEL ESTADO DE CHIAPAS

GOBIERNO ESTATAL

ESTADO ANALÍTICO DE INGRESOS

DEL 1 DE ENERO AL 30 DE JUNIO DE 2024

(Cifras en Pesos)

RUBRO DE INGRESOS	INGRESO				
	ESTIMADO	AMPLIACIONES / REDUCCIONES	MODIFICADO	DEVENGADO	RECAUDADO
Impuestos	1 733 508 223	403 658 537	2 137 166 760	1 315 038 185	1 315 038 185
Cuotas y Aportaciones de Seguridad Social	1 835 943 868	504 824 079	2 340 767 947	504 824 079	504 824 079
Contribuciones de Mejoras	0	0	0	0	0
Derechos	1 594 390 591	225 922 345	1 820 312 936	1 201 372 649	1 201 372 649
Productos	145 646 000	507 025 968	652 671 968	579 800 689	579 800 689
Aprovechamientos	1 058 735 121	126 258 644	1 184 993 765	217 345 057	217 345 057
Ingresos por Venta de Bienes, Prestación de Servicios y Otros Ingresos	278 407 693	49 734 304	328 141 997	148 266 286	148 266 286
Participaciones, Aportaciones, Convenios, Incentivos Derivados de la Colaboración Fiscal y Fondos Distintos de Aportaciones	107 910 102 738	2 276 034 016	110 186 136 754	59 881 270 379	59 881 270 379
Transferencias, Asignaciones, Subsidios y Subvenciones, y Pensiones y Jubilaciones	9 278 941 726	(382 441 652)	8 896 500 074	4 269 660 271	4 269 660 271
Ingresos Derivados de Financiamientos	0	0	0	0	0
TOTAL	123 835 675 960	3 711 016 241	127 546 692 201	68 117 577 595	68 117 577 595

Fuente: Secretaría de Hacienda.

Cuentas de egresos

El estado del ejercicio del presupuesto de egresos del Gobierno Estatal, refleja al 30 de junio de 2024, una modificación neta positiva al presupuesto aprobado anual de \$ 6,873,487,512 pesos representando el 7.4 % mayor, llegando a un monto de \$ 99,586,040,679 pesos.

El presupuesto devengado a la fecha que se informa fue de \$ 44,665,514,071 pesos, de los cuales se aplicaron \$ 18,135,129,645 pesos a participaciones y aportaciones, equivalente al 40.6 % del devengo total; \$ 18,058,111,324 pesos para servicios personales, que equivale al 40.4 % del devengado total; \$ 1,810,844,603 pesos para servicios generales, que equivale al 4.1 % del devengado total; en materiales y suministros se destinaron \$ 1,714,667,875 pesos, equivalente al 3.8 % del total devengado; en transferencias, asignaciones, subsidios y otras ayudas, se destinaron \$ 1,458,659,447 pesos, que representa el 3.3 % del total devengado; en inversiones financieras y otras provisiones se aplicaron \$ 1,290,104,728 pesos, que equivale al 2.9 % del total devengado; en inversión pública se destinaron \$ 1,228,655,029 pesos, equivalente al 2.8 % del devengo total; en deuda pública se aplicaron \$ 911,398,194 pesos, que equivale al 2 % del total devengado; entre los rubros más sobresalientes.

GOBIERNO CONSTITUCIONAL DEL ESTADO DE CHIAPAS

GOBIERNO ESTATAL

ESTADO ANALÍTICO DEL EJERCICIO DEL PRESUPUESTO DE EGRESOS CLASIFICACIÓN POR OBJETO DEL GASTO (CAPITULO)

DEL 1 DE ENERO AL 30 DE JUNIO DE 2024

(Cifras en Pesos)

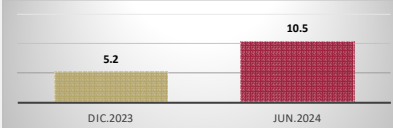
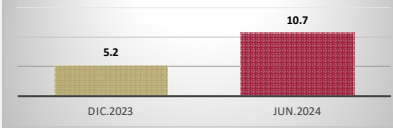
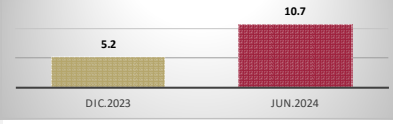
CONCEPTO	PRESUPUESTO DE EGRESOS				
	APROBADO ANUAL	AMPLIACIONES / REDUCCIONES	MODIFICADO	DEVENGADO	PAGADO
Servicios Personales	43 957 064 114	200 634 896	44 157 699 010	18 058 111 324	17 695 339 157
Materiales y Suministros	1 061 588 781	1 922 124 302	2 983 713 083	1 714 667 875	1 663 770 698
Servicios Generales	2 808 035 003	1 440 161 395	4 248 196 398	1 810 844 603	1 625 159 375
Transferencias, Asignaciones, Subsidios y Otras Ayudas	3 952 496 216	36 266 353	3 988 762 569	1 458 659 447	1 426 044 642
Bienes Muebles, Inmuebles e Intangibles	358 021 920	37 398 150	395 420 070	57 943 226	57 936 578
Inversión Pública	4 332 777 112	(1 508 160)	4 331 268 952	1 228 655 029	1 199 465 113
Inversiones Financieras y Otras Provisiones	4 170 398 783	2 366 798 153	6 537 196 936	1 290 104 728	1 290 104 728
Participaciones y Aportaciones	30 038 526 116	870 512 312	30 909 038 428	18 135 129 645	18 095 208 743
Deuda Pública	2 033 645 122	1 100 111	2 034 745 233	911 398 194	911 256 335
TOTAL DEL GASTO	92 712 553 167	6 873 487 512	99 586 040 679	44 665 514 071	43 964 285 369

Fuente: Secretaría de Hacienda.

Razones financieras

El análisis a los estados financieros a través de razones financieras, proporciona indicadores que suministran información para ayudar a tener una mejor interpretación de dichos estados, determinando las causas y tendencias favorables con la finalidad de no tomar decisiones con efectos negativos.

A los resultados obtenidos al 30 de junio de 2024, se aplicaron las siguientes razones financieras:

NOMBRE	VARIABLES DE CÁLCULO	UNIDAD DE MEDIDA	ALGORITMO	RAZÓN	INTERPRETACIÓN DEL RESULTADO	GRÁFICO
Liquidez	E = Efectivo y Equivalentes DREE = Derechos a Recibir Efectivo o Equivalentes PC = Pasivo Circulante	Porcentaje	$\frac{E + DREE}{PC}$	$\frac{18\,480.6}{1\,760.9} = 10.5$	Muestra la capacidad para cubrir las obligaciones a corto plazo en forma inmediata, es decir, pesos disponibles para cubrir cada peso de deuda a corto plazo	
Índice de Solvencia	AC = Activo Circulante PC = Pasivo Circulante	Porcentaje	$\frac{AC}{PC}$	$\frac{18\,904.6}{1\,760.9} = 10.7$	Indica los pesos disponibles del activo circulante para liquidar sus obligaciones a corto plazo	
Prueba de Ácido	AC = Activo Circulante INV = Inventarios A = Almacenes PC = Pasivo Circulante	Porcentaje	$\frac{AC - (INV + A)}{PC}$	$\frac{18\,857.2}{1\,760.9} = 10.7$	Determina los pesos disponibles en activos de conversión inmediata en efectivo para cubrir obligaciones a corto plazo	

Los estados financieros muestran un resultado de \$ 10.5 pesos de **liquidez y disponibilidad inmediata** para hacer frente a cada peso de los compromisos de corto plazo.

La razón de **solvencia** muestra que el Gobierno cuenta con \$ 10.7 pesos para cubrir cada peso que debe por sus compromisos a corto plazo.

La **prueba del ácido** indica que el Estado cuenta con \$ 10.7 pesos de activos de conversión inmediata en efectivo por cada peso de pasivos a corto plazo.

La posición financiera que guarda el Gobierno del Estado muestra los ingresos y egresos al 30 de junio del ejercicio 2024, toda vez que los saldos de los pasivos se han mantenido en niveles saludables y en equilibrio de la recaudación de los ingresos.

En conclusión, las obligaciones que se tienen a corto plazo, son cubiertas con el total de los activos propiedad del Estado.



Reporte analítico del activo no circulante

A continuación, se presentan los saldos por tipo de activo no circulante registrado en los estados financieros consolidados del Gobierno del estado de Chiapas, al 30 de junio de 2024. Este reporte muestra el total de las adquisiciones que cada uno de los entes públicos integran su patrimonio.

INTEGRACIÓN DE LA CUENTA: INVERSIONES FINANCIERAS A LARGO PLAZO					
AL 30 DE JUNIO DE 2024					
(Cifras en Pesos)					
ENTE PÚBLICO	PARCIAL	SALDO AL 31 DE DICIEMBRE DE 2023	TÍTULOS Y VALORES A LARGO PLAZO		SALDO AL 30 DE JUNIO DE 2024
			AUMENTO	DISMINUCIÓN	
Secretaría de Hacienda		1 975 688	0	0	1 975 688
Industrias Metalúrgicas de Chiapas S.A. de C.V.	1 975 688		0	0	
Secretaría de Economía y del Trabajo		34 020 000	0	0	34 020 000
Fondo Chiapas-Sinca	34 020 000		0	0	
Secretaría de Agricultura, Ganadería y Pesca		1 290 623	0	0	1 290 623
Unión de Prod. Lácteos del Nte. de Chiapas, S.P.R. de R.L.	1 000 000		0	0	
Integradora de Cacao y Prod. Ecológicos de la Zona Nte. de Chis. México, S.A. de C.V.	286 264		0	0	
Productos Maná, S. de R.L. de Micro Industrial	4 359		0	0	
Subsistema de Fondos Estatales		59 910 312	0	0	59 910 312
Protección Social en Salud 2007 Contrato 146911	18 186 495		0	0	
Protección Social en Salud 2008 Contrato 178914	41 723 817		0	0	
SUMAS		97 196 623	0	0	97 196 623

Fuente: Secretaría de Hacienda.

**INFORME DE AVANCE
DE GESTIÓN FINANCIERA**

AL 30 DE JUNIO DE 2024

INTEGRACIÓN DE LA CUENTA: INVERSIONES FINANCIERAS A LARGO PLAZO

AL 30 DE JUNIO DE 2024

(Cifras en Pesos)

ENTE PÚBLICO	PARCIAL	SALDO AL 31 DE DICIEMBRE DE 2023	FIDEICOMISOS, MANDATOS Y CONTRATOS ANÁLOGOS		SALDO AL 30 DE JUNIO DE 2024
			AUMENTO	DISMINUCIÓN	
Secretaría de Igualdad de Género		11 849 678	2 037 467	0	13 887 145
Fondo de Apoyo a la Economía de las Mujeres (FAEM)	11 849 678		2 037 467	0	
Secretaría de Medio Ambiente e Historia Natural		74 572 444	0	10 091 984	64 480 460
Fondo Estatal Ambiental (Fesa)	74 572 444		0	10 091 984	
Secretaría de Economía y del Trabajo		59 745 340	972 623	4 608 196	56 109 767
Fondo de Financiamiento para las Empresas de Solidaridad Social del Sector Artesanal de Chiapas (Fofessa)	4 046 900		181 377	0	
Fideicomiso para la Habilitación y Administración del Recinto Fiscalizado Estratégico Puerto Chiapas	7 569 314		396 688	0	
Fondo de Fomento Económico Chiapas Solidario (Fofoe)	20 383 302		394 558	0	
Fideicomiso para el Impulso de Programas Prioritarios en el Estado de Chiapas (Fiprech)	27 745 824		0	4 608 196	
Secretaría de Agricultura, Ganadería y Pesca		27 059 602	20 230 163	0	47 289 765
Fondo de Fomento Agropecuario del Estado de Chiapas (Fofae)	662 767		18 786 322	0	
Fideicomiso Fondo Estatal de Desarrollo Comercial, Agropecuario y Agroindustrial (Fedcaa)	25 550 080		1 436 327	0	
Fideicomiso de Apoyo a las Necesidades de los Cafeticultores del Estado de Chiapas (Fancafe)	846 755		7 514	0	
Secretaría de Turismo		4 621 872	2 105 699	0	6 727 571
Fideicomiso para la Promoción, Difusión y Comercialización de los Atractivos Turísticos del Estado de Chiapas (Fidetur)	4 621 872		2 105 699	0	
Educación Estatal		27 472 414	959 551	49 885	28 382 080
Fideicomiso Irrevocable de Inversión y Administración para el Programa Esp. de Financ. a la Vivienda para el Magisterio del Estado de Chiapas (Fovimchis)	24 916 975		959 551	0	
Fideicomiso de Apoyo de Tecnologías Educativas y de la Información para Maestros de Educación Básica del Estado de Chiapas (Foapes)	2 555 439		0	49 885	
Deuda Pública		488 525 553	7 177 379	0	495 702 932
Fondos de Reserva	488 525 553		7 177 379	0	
Instituto de Elecciones y Participación Ciudadana		52 485 600	0	0	52 485 600
Fondo para la Modernización y Mantenimiento de la Infraestructura Institucional y el Mejoramiento de	52 485 600		0	0	
Fiscalía General del Estado		11 425	704	0	12 129
Fondo contra la Delincuencia Organizada (Focodo)	11 425		704	0	
Universidad Autónoma de Chiapas		7 595 745	282 042	0	7 877 787
Programa para el Desarrollo Profesional Docente (Prodep)	659 291		28 103	0	
Programa de Mejoramiento del Profesorado (Promep)	6 936 454		253 939	0	
SUMAS		753 939 673	33 765 628	14 750 065	772 955 236

ENTE PÚBLICO	PARCIAL	SALDO AL 31 DE DICIEMBRE DE 2023	PARTICIPACIONES Y APORTACIONES DE CAPITAL		SALDO AL 30 DE JUNIO DE 2024
			AUMENTO	DISMINUCIÓN	
Secretaría de Hacienda		4 464 000	0	0	4 464 000
Acciones y Participaciones en el Sector Público	4 464 000		0	0	
Subsistema de Fondos Estatales		187 519 688	0	0	187 519 688
Aportaciones de Capital en el Sector Privado :					
Vector, S.A de C.V. y Protección Social en Salud 2007 y 2008	187 519 688		0	0	
SUMAS		191 983 688	0	0	191 983 688

Fuente: Secretaría de Hacienda.



INTEGRACIÓN DE LA CUENTA: DERECHOS A RECIBIR EFECTIVO O EQUIVALENTES A LARGO PLAZO

AL 30 DE JUNIO DE 2024

(Cifras en Pesos)

ENTE PÚBLICO	DOCUMENTOS POR COBRAR A LARGO PLAZO	DEUDORES DIVERSOS A LARGO PLAZO	INGRESOS POR RECUPERAR A LARGO PLAZO	PRÉSTAMOS OTORGADOS A LARGO PLAZO
Poder Ejecutivo	386 424 817	2 224 221 623	808 505 351	441 425 725
Secretaría General de Gobierno	12 945	0	0	0
Secretaría de Hacienda	425 698	345 176	0	0
Secretaría de la Honestidad y Función Pública	0	8 987 761	0	0
Secretaría de Obras Públicas	95 092 804	23 200 824	0	0
Secretaría de Medio Ambiente e Historia Natural	0	11 865 922	0	0
Secretaría de Economía y del Trabajo	7 634	4 914 423	0	0
Secretaría de Agricultura, Ganadería y Pesca	196 240 290	1 352 667	0	0
Secretaría para el Desarrollo Sustentable de los Pueblos Indígenas	0	3 677	0	0
Secretaría de Movilidad y Transporte	0	417	0	0
Educación Estatal	6 501	34 226 706	0	0
Educación Federalizada	4 210 138	42 932 458	0	0
Instituto de Evaluación, Profesionalización y Promoción Docente de Chiapas	0	2 071 208	0	0
Municipios	90 400 000	0	0	0
Subsistema de Ingresos	0	1 791 489 413	0	0
Subsistema de Fondos Estatales	28 807	302 830 971	808 505 351	441 425 725
Poder Legislativo	0	5 416 000	0	0
Congreso del Estado	0	5 416 000	0	0
Poder Judicial	0	1 628 873	0	0
Consejo de la Judicatura	0	1 628 873	0	0
Órganos Autónomos	47 678 401	44 908 923	0	273 810
Instituto de Elecciones y Participación Ciudadana	1 517 475	17 651 642	0	0
Fiscalía General del Estado	5 078	22 103 652	0	0
Instituto de Transparencia, Acceso a la Información y Protección de Datos	0	18	0	0
Personales del Estado de Chiapas	0	0	0	0
Universidad Autónoma de Chiapas	46 155 848	5 153 611	0	273 810
SUMAS	434 103 218	2 276 175 419	808 505 351	441 699 535

Fuente: Secretaría de Hacienda.

INTEGRACIÓN DE LA CUENTA: DERECHOS A RECIBIR EFECTIVO O EQUIVALENTES A LARGO PLAZO

AL 30 DE JUNIO DE 2024

(Cifras en Pesos)

ENTE PÚBLICO	PARCIAL	SALDO AL 31 DE DICIEMBRE DE 2023	OTROS DERECHOS A RECIBIR EFECTIVO O EQUIVALENTES A LARGO		SALDO AL 30 DE JUNIO DE 2024
			AUMENTO	DISMINUCIÓN	
Educación Estatal		105 900 767	0	0	105 900 767
Fondo para la Construcción, Rehabilitación, Mantenimiento y Equipo de los Espacios Educativos	105 900 767		0	0	
Educación Federalizada		2 744 013	0	642 812	2 101 201
Expedición de Cheques de Caja	2 744 013		0	642 812	
Subsistema de Fondos Estatales		219 567 294	0	0	219 567 294
Rendimientos y Remanentes de Entes Públicos	219 567 294		0	0	
Universidad Autónoma de Chiapas		7 724 542	0	0	7 724 542
Recursos de Fideicomisos	7 724 542		0	0	
SUMAS		335 936 616	0	642 812	335 293 804

Fuente: Secretaría de Hacienda.

**INFORME DE AVANCE
DE GESTIÓN FINANCIERA**

AL 30 DE JUNIO DE 2024

INTEGRACIÓN DE LA CUENTA: BIENES INMUEBLES, INFRAESTRUCTURA Y CONSTRUCCIONES EN PROCESO

AL 30 DE JUNIO DE 2024

(Cifras en Pesos)

ENTE PÚBLICO	TERRENOS	EDIFICIOS NO HABITACIONALES	INFRAESTRUCTURA	CONSTRUCCIONES EN PROCESO EN BIENES DE DOMINIO PÚBLICO	CONSTRUCCIONES EN PROCESO EN BIENES PROPIOS	OTROS BIENES INMUEBLES
Poder Ejecutivo	249 806 146	3 336 313 759	9 386 429	36 308 271 796	5 866 229 880	619 875
Secretaría General de Gobierno	0	0	0	6 050 157	226 452 961	0
Secretaría de Hacienda	209 576 533	84 924 678	0	0	0	0
Secretaría de Obras Públicas	2 211 911	121 649 682	0	36 166 266 171	5 567 563 178	0
Secretaría de Medio Ambiente e Historia Natural	19 037 321	111 111 116	0	30 498 924	4 656 410	0
Secretaría de Economía y del Trabajo	11 634 501	29 012 726	0	0	53 470 473	0
Secretaría de Bienestar	7 030 880	74 793 511	0	0	0	0
Secretaría de Agricultura, Ganadería y Pesca	0	125 156 611	0	28 942 132	0	619 875
Secretaría de Turismo	0	0	0	76 514 412	0	0
Secretaría de Seguridad y Protección Ciudadana	315 000	322 711 482	9 386 429	0	0	0
Coordinación Estatal para el Mejoramiento del Zoológico "Miguel Álvarez del Toro"	0	0	0	0	2 714 542	0
Educación Estatal	0	895 218 526	0	0	8 077 299	0
Educación Federalizada	0	1 562 375 503	0	0	0	0
Instituto de Formación Policial	0	9 359 924	0	0	3 295 017	0
Poder Judicial	7 558 277	505 833 721	0	0	0	0
Consejo de la Judicatura	7 558 277	505 833 721	0	0	0	0
Órganos Autónomos	111 850 840	2 057 959 119	0	0	371 587 774	0
Instituto de Elecciones y Participación Ciudadana	0	32 873 700	0	0	0	0
Comisión Estatal de los Derechos Humanos	1 923 795	11 047 344	0	0	0	0
Fiscalía General del Estado	21 604 795	496 026 611	0	0	140 733 729	0
Universidad Autónoma de Chiapas	88 322 250	1 518 011 464	0	0	230 854 045	0
SUMAS	369 215 263	5 900 106 599	9 386 429	36 308 271 796	6 237 817 654	619 875

Fuente: Secretaría de Hacienda.

INTEGRACIÓN DE LA CUENTA: BIENES MUEBLES

AL 30 DE JUNIO DE 2024

(Cifras en Pesos)

ENTE PÚBLICO	MOBILIARIO Y EQUIPO DE ADMINISTRACIÓN	MOBILIARIO Y EQUIPO EDUCACIONAL Y RECREATIVO	EQUIPO E INSTRUMENTAL MEDICO Y DE LABORATORIO	VEHICULOS Y EQUIPO DE TRANSPORTE	EQUIPO DE DEFENSA Y SEGURIDAD	MAQUINARIA, OTROS EQUIPOS Y HERRAMIENTAS	COLECCIONES, OBRAS DE ARTE Y OBJETOS VALIOSOS	ACTIVOS BIOLÓGICOS
Poder Ejecutivo	1 114 520 590	131 237 558	130 309 191	763 334 104	186 095 504	867 212 253	1 165 392	3 142 421
Gobernatura	2 284 152	33 981	0	12 590 654	0	341 692	232 333	0
Secretaría General de Gobierno	70 383 752	2 639 266	0	9 752 952	72 000	80 000	0	0
Secretaría de Hacienda	224 622 166	894 347	176 130	18 718 939	14 500	3 034 223	0	0
Secretaría de la Honestidad y Función Pública	17 977 500	577 710	0	11 723 136	0	740 041	0	0
Secretaría de Igualdad de Género	11 578 709	1 549 042	59 888	4 391 842	0	1 395 353	0	0
Secretaría de Protección Civil	3 375 078	139 274	604 256	182 778 475	0	1 057 340	0	0
Secretaría de Obras Públicas	39 760 326	1 700 916	107 546 823	18 252 097	0	14 880 566	0	0
Secretaría de Medio Ambiente e Historia Natural	6 060 667	1 605 861	880 706	26 528 097	0	16 644 700	790 056	0
Secretaría de Economía y del Trabajo	23 438 127	850 101	8 000	7 898 829	0	21 217 517	0	0
Secretaría de Bienestar	11 606 423	519 738	0	5 224 237	0	1 676 504	0	0
Secretaría de Agricultura, Ganadería y Pesca	16 307 253	1 903 627	8 261 261	32 444 975	0	104 719 909	0	443 520
Secretaría de Turismo	556 771	19 388	0	1 838 400	0	21 197	0	0
Secretaría para el Desarrollo Sustentable de los Pueblos Indígenas	1 844 591	204 818	765 229	1 804 536	0	9 990	92 800	0
Secretaría de Seguridad y Protección Ciudadana	360 710 124	17 190 242	3 677 424	242 107 499	185 875 292	657 638 792	0	2 698 901
Secretaría de Movilidad y Transporte	6 231 337	106 720	0	108 706 933	0	11 977 162	0	0
Comisión Estatal de Búsqueda de Personas	3 944 148	3 335 229	0	10 365 826	0	15 665 303	0	0
Oficialía Mayor del Estado de Chiapas	2 523 643	67 844	0	933 627	0	8 250	0	0
Coordinación Estatal para el Mejoramiento del Zoológico "Miguel Álvarez del Toro"	1 466 530	229 600	3 274 555	2 719 699	133 712	491 885	0	0
Comisión Estatal de Mejora Regulatoria	751 113	8 796	0	0	0	0	0	0
Junta Local de Conciliación y Arbitraje del Estado de Chiapas	1 056 734	8 973	0	141 962	0	0	0	0
Instituto de la Juventud del Estado de Chiapas	1 563 607	332 891	6 350	467 927	0	58 582	0	0
Instituto de Protección Social y Beneficencia Pública del Estado de Chiapas	3 379	0	1 019 999	107 300	0	3 524	0	0
Centro Estatal de Trasplantes del Estado de Chiapas	228 431	25 202	832 967	555 000	0	0	0	0
Educación Estatal	177 454 828	82 458 943	2 772 275	29 858 440	0	5 389 735	0	0
Educación Federalizada	118 026 258	11 940 478	292 910	25 682 483	0	4 029 633	50 203	0
Instituto de Formación Policial	9 787 158	2 652 829	130 418	6 128 139	0	6 106 285	0	0
Instituto de Evaluación, Profesionalización y Promoción Docente de Chiapas	977 735	241 742	0	1 612 100	0	24 070	0	0
Poder Legislativo	25 775 810	2 548 876	0	10 784 554	12 737	6 297 916	1 590 275	0
Congreso del Estado	8 451 325	374 849	0	567 726	12 737	6 018 889	1 590 275	0
Órgano de Fiscalización Superior del Congreso del Estado	17 324 485	2 174 027	0	10 216 828	0	279 027	0	0
Poder Judicial	139 483 009	17 049 246	0	37 803 717	0	43 599 093	34 364	0
Consejo de la Judicatura	136 352 460	16 888 149	0	37 501 117	0	43 517 187	2 314	0
Tribunal Administrativo	3 130 549	161 097	0	302 600	0	81 906	32 050	0
Órganos Autónomos	357 026 996	54 119 048	140 695 292	425 744 907	62 275 212	305 857 952	1 166 477	1 483 676
Instituto de Elecciones y Participación Ciudadana	54 856 938	5 247 401	81 200	14 860 794	0	23 245 866	0	0
Comisión Estatal de los Derechos Humanos	7 749 471	551 598	0	7 443 065	0	2 219 574	0	0
Fiscalía General del Estado	149 683 724	6 816 760	78 455 184	349 273 096	62 275 212	221 196 297	96 799	0
Tribunal Electoral del Estado de Chiapas	3 848 593	376 856	0	4 409 540	0	654 350	0	0
Instituto de Transparencia, Acceso a la Información y Protección de Datos	429 364	10 251	0	0	0	19 452	0	0
Personales del Estado de Chiapas								
Universidad Autónoma de Chiapas	140 458 906	41 116 182	62 158 908	49 758 412	0	58 522 413	1 069 678	1 483 676
SUMAS	1 636 806 405	204 954 728	271 004 483	1 237 667 282	248 383 453	1 222 967 214	3 956 508	4 626 097

Fuente: Secretaría de Hacienda.



INTEGRACIÓN DE LA CUENTA: ACTIVOS INTANGIBLES

AL 30 DE JUNIO DE 2024

(Cifras en Pesos)

ENTE PÚBLICO	SOFTWARE	PATENTES, MARCAS Y DERECHOS	CONCESIONES Y FRANQUICIAS	LICENCIAS
Poder Ejecutivo	286 309 147	164 500	0	22 637 484
Secretaría General de Gobierno	38 978 214	0	0	788 882
Secretaría de Hacienda	228 904 270	0	0	3 751 311
Secretaría de la Honestidad y Función Pública	620 780	0	0	197 072
Secretaría de Igualdad de Género	216 781	0	0	228 451
Secretaría de Obras Públicas	920 824	0	0	250 299
Secretaría de Medio Ambiente e Historia Natural	42 262	164 500	0	0
Secretaría de Economía y del Trabajo	1 006 585	0	0	9 775
Secretaría de Bienestar	1 029 221	0	0	51 250
Secretaría de Agricultura, Ganadería y Pesca	370 165	0	0	0
Secretaría de Seguridad y Protección Ciudadana	11 586 062	0	0	5 763 809
Secretaría de Movilidad y Transporte	20 750	0	0	0
Comisión Estatal de Búsqueda de Personas	0	0	0	122 069
Oficialía Mayor del Estado de Chiapas	807 123	0	0	0
Junta Local de Conciliación y Arbitraje del Estado de Chiapas	168 200	0	0	0
Instituto de la Juventud del Estado de Chiapas	5 520	0	0	0
Educación Estatal	0	0	0	81 038
Educación Federalizada	654 076	0	0	11 310 818
Instituto de Formación Policial	730 664	0	0	44 080
Instituto de Evaluación, Profesionalización y Promoción Docente de Chiapas	247 650	0	0	38 630
Poder Legislativo	594 393	0	0	4 512 744
Congreso del Estado	594 393	0	0	33 816
Órgano de Fiscalización Superior del Congreso del Estado	0	0	0	4 478 928
Poder Judicial	17 870 426	0	0	3 247 076
Consejo de la Judicatura	17 870 426	0	0	2 688 188
Tribunal Administrativo	0	0	0	558 888
Órganos Autónomos	51 405 496	2 672	1 200 000	75 223 093
Instituto de Elecciones y Participación Ciudadana	4 759 545	0	0	1 569 854
Comisión Estatal de los Derechos Humanos	38 280	0	0	0
Fiscalía General del Estado	42 492 020	2 672	0	72 162 216
Tribunal Electoral del Estado de Chiapas	61 005	0	0	19 140
Instituto de Transparencia, Acceso a la Información y Protección de Datos	114 791	0	0	19 394
Personales del Estado de Chiapas				
Universidad Autónoma de Chiapas	3 939 855	0	1 200 000	1 452 489
SUMAS	356 179 462	167 172	1 200 000	105 620 397

Fuente: Secretaría de Hacienda.

INTEGRACIÓN DE LA CUENTA: DEPRECIACIÓN, DETERIORO Y AMORTIZACIÓN ACUMULADA DE BIENES

AL 30 DE JUNIO DE 2024

(Cifras en Pesos)

ENTE PÚBLICO	DEPRECIACIÓN ACUMULADA DE BIENES MUEBLES	DETERIORO ACUMULADO DE BIENES	AMORTIZACIÓN ACUMULADA DE ACTIVOS INTANGIBLES
Poder Ejecutivo	(34 081 025)	0	(132 653)
Gubernatura	(8 578 377)	0	0
Secretaría General de Gobierno	(4 091 568)	0	0
Secretaría de Hacienda	(428 254)	0	0
Secretaría de la Honestidad y Función Pública	(10 278 580)	0	0
Secretaría de Protección Civil	(154 654)	0	0
Secretaría de Medio Ambiente e Historia Natural	(439 123)	0	0
Secretaría de Economía y del Trabajo	(7 589 788)	0	0
Secretaría de Bienestar	(495 844)	0	(132 653)
Secretaría de Agricultura, Ganadería y Pesca	(691 677)	0	0
Secretaría de Turismo	(1 280 377)	0	0
Instituto de Protección Social y Beneficencia Pública del Estado de Chiapas	(42 920)	0	0
Instituto de Evaluación, Profesionalización y Promoción Docente de Chiapas	(9 863)	0	0
Poder Legislativo	(8 806 738)	0	(890 771)
Órgano de Fiscalización Superior del Congreso del Estado	(8 806 738)	0	(890 771)
Órganos Autónomos	(120 723 546)	(296 793)	0
Comisión Estatal de los Derechos Humanos	(12 452 519)	0	0
Universidad Autónoma de Chiapas	(108 271 027)	(296 793)	0
SUMAS	(163 611 309)	(296 793)	(1 023 424)

Fuente: Secretaría de Hacienda.



INTEGRACIÓN DE LA CUENTA: ACTIVOS DIFERIDOS

AL 30 DE JUNIO DE 2024

(Cifras en Pesos)

ENTE PÚBLICO	ESTUDIOS, FORMULACIÓN Y EVALUACIÓN DE PROYECTOS	ANTICIPOS A LARGO PLAZO	OTROS ACTIVOS DIFERIDOS
Poder Ejecutivo	171 210 165	1 387 223 916	2 628 994 083
Gubernatura	0	0	91 817 710
Secretaría General de Gobierno	0	0	207 540 789
Secretaría de Hacienda	0	0	127 613 393
Secretaría de la Honestidad y Función Pública	0	0	32 223 483
Secretaría de Igualdad de Género	0	0	6 258 509
Secretaría de Protección Civil	0	0	9 195 887
Secretaría de Obras Públicas	169 238 165	1 386 927 011	1 363 097 945
Secretaría de Medio Ambiente e Historia Natural	0	296 905	18 015 996
Secretaría de Economía y del Trabajo	1 972 000	0	48 433 687
Secretaría de Bienestar	0	0	131 990 350
Secretaría de Agricultura, Ganadería y Pesca	0	0	41 583 006
Secretaría para el Desarrollo Sustentable de los Pueblos Indígenas	0	0	71 471
Secretaría de Seguridad y Protección Ciudadana	0	0	107 662 394
Secretaría de Movilidad y Transporte	0	0	102 575 000
Instituto de la Juventud del Estado de Chiapas	0	0	17 338
Educación Estatal	0	0	340 326 293
Educación Federalizada	0	0	191 330
Instituto de Formación Policial	0	0	8 007
Instituto de Evaluación, Profesionalización y Promoción Docente de Chiapas	0	0	371 495
Poder Legislativo	0	1 903 598	35 625 945
Congreso del Estado	0	1 903 598	35 625 945
Poder Judicial	0	0	24 100 822
Consejo de la Judicatura	0	0	24 100 822
Órganos Autónomos	0	5 122 803	459 249 400
Instituto de Elecciones y Participación Ciudadana	0	4 922 803	223 176 759
Fiscalía General del Estado	0	0	212 109 966
Tribunal Electoral del Estado de Chiapas	0	0	23 962 675
Universidad Autónoma de Chiapas	0	200 000	0
SUMAS	171 210 165	1 394 250 317	3 147 970 250

Fuente: Secretaría de Hacienda.

INTEGRACIÓN DE LA CUENTA: OTROS ACTIVOS NO CIRCULANTES

AL 30 DE JUNIO DE 2024

(Cifras en Pesos)

ENTE PÚBLICO	BIENES EN COMODATO
Poder Ejecutivo	84 878 285
Gubernatura	149 883
Secretaría de Hacienda	3 159 260
Secretaría de Obras Públicas	29 763 356
Secretaría de Medio Ambiente e Historia Natural	322 699
Secretaría de Bienestar	539 523
Secretaría de Agricultura, Ganadería y Pesca	230 000
Secretaría de Turismo	12 762
Secretaría de Seguridad y Protección Ciudadana	15 458 116
Secretaría de Movilidad y Transporte	34 182 886
Instituto de Formación Policial	1 059 800
Poder Legislativo	409 969
Órgano de Fiscalización Superior del Congreso del Estado	409 969
Poder Judicial	8 016 180
Consejo de la Judicatura	8 016 180
Órganos Autónomos	4 319 618
Fiscalía General del Estado	4 319 618
SUMAS	97 624 052

Fuente: Secretaría de Hacienda.

