

NOTAS A LOS ESTADOS FINANCIEROS CONSOLIDADOS

De conformidad al artículo 46, fracción I, inciso e) y 49 de la Ley General de Contabilidad Gubernamental, así como, a la normatividad emitida por el Consejo Nacional de Armonización Contable, a continuación, se presentan las notas a los estados financieros de las Entidades Paraestatales y Fideicomisos No Empresariales y No Financieros, correspondiente al 30 de junio de 2021, con los siguientes apartados:

- Notas de Desglose
- Notas de Memoria (Cuentas de Orden), y
- Notas de Gestión Administrativa

Las cifras mostradas al 30 de junio de 2021, se presentan de conformidad a la estructura de consolidación dictado por el Consejo Nacional de Armonización Contable, en el Acuerdo por el que se armoniza la estructura de las cuentas públicas, publicado en el Diario Oficial de la Federación el 30 de diciembre de 2013, reforma del 6 de octubre de 2014, reforma del 27 de septiembre de 2018 y última reforma del 23 de diciembre de 2020.

NOTAS DE DESGLOSE

AL ESTADO DE SITUACIÓN FINANCIERA

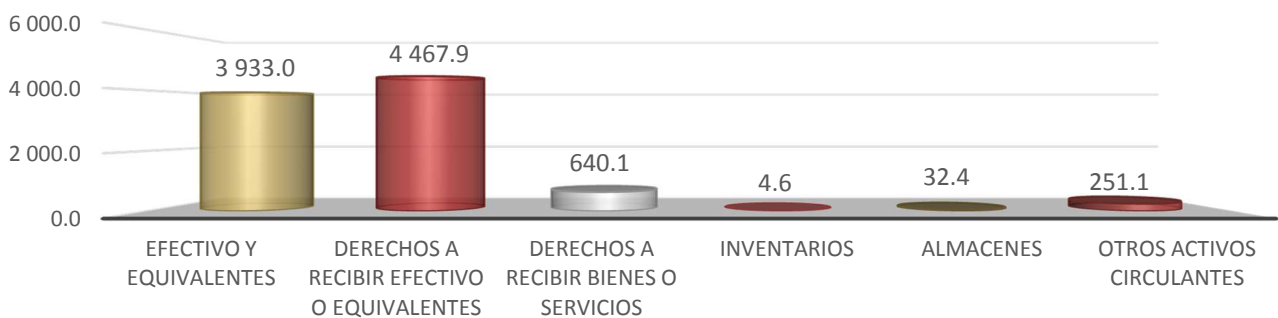
ACTIVO

El activo se compone de los fondos, valores, derechos y bienes cuantificados en términos monetarios, los cuales controla y disponen las Entidades Paraestatales y Fideicomisos no Empresariales y no Financieros para la prestación de servicios públicos, éste se integra como sigue:

Circulante

ACTIVO CIRCULANTE JUNIO 2021

TOTAL: 9 329.1 (Millones de Pesos)

**Efectivo y Equivalentes**

El rubro de efectivo y equivalentes al 30 de junio de 2021, asciende a un monto de 3 mil 933.0 millones de pesos, y representa el 42.2 por ciento del activo circulante, se integra principalmente de la disponibilidad financiera por las ministraciones radicadas para cubrir los compromisos de pago a proveedores y prestadores de servicios, así como, gastos generados en los proyectos de inversión y ejecución de obras, aguinaldo devengado no pagado e impuestos retenidos, sueldos y recursos colocados en inversiones.

De igual manera, este rubro registra lo siguiente:

- Los ingresos obtenidos en las actividades propias de las Entidades Paraestatales y Fideicomisos no Empresariales y no Financieros.
- Así mismo son depósitos otorgados a terceros por servicio de arrendamiento de instalaciones o equipos utilizados por las Entidades; así como, para servicios básicos y técnicos especializados.

Este rubro de igual manera refleja recursos de mayor liquidez, que son totalmente convertibles en importes determinados en efectivo sujeto a un riesgo mínimo de su valor, los cuales se encuentran disponibles para solventar gastos de operación y de inversión, que a su vez inciden en el patrimonio de las Entidades Paraestatales y Fideicomisos no Empresariales y no Financieros.

EFFECTIVO Y EQUIVALENTES		
(Pesos)		
CONCEPTO	JUN 2021	DIC 2020
Efectivo	1 674 402	0
Bancos/Dependencias y Otros	2 646 207 594	2 430 810 320
Inversiones Temporales (hasta 3 meses)	7 980 547	7 954 778
Fondos con Afectación Específica	1 267 490 582	1 285 414 753
Depósitos de Fondos de Terceros en Garantía y/o Administración	9 660 584	6 804 175
Otros Efectivos y Equivalentes	0	0
SUMAS	3 933 013 709	3 730 984 026

Derechos a Recibir Efectivo o Equivalentes

Este rubro del activo se compone por los deudores por préstamos a corto plazo, concedidos a funcionarios y empleados, ministraciones pendientes de depósito a las Entidades Paraestatales y Fideicomisos no Empresariales y no Financieros; recursos por concepto de subsidio al empleo y de inversiones a corto plazo efectuadas en fondos de inversión.

Este rubro asciende a 4 mil 467.9 millones de pesos y representa el 47.9 por ciento del activo circulante.

DERECHOS A RECIBIR EFECTIVO O EQUIVALENTES		
(Pesos)		
CONCEPTO	JUN 2021	DIC 2020
Inversiones Financieras a Corto Plazo	1 313 666	1 514 258
Cuentas por Cobrar a Corto Plazo	3 990 044 151	1 585 622 558
Deudores Diversos por Cobrar a Corto Plazo	122 226 319	75 790 058
Deudores por Anticipos de la Tesorería a Corto Plazo	0	0
Préstamos Otorgados a Corto Plazo	354 299 172	375 750 718
Otros Derechos a Recibir Efectivo o Equivalentes a Corto Plazo	18	11
SUMAS	4 467 883 326	2 038 677 603

Derechos a Recibir Bienes o Servicios

La cifra total que este rubro presenta es de 640.1 millones de pesos, integrado por anticipos derivados de la adquisición de bienes muebles y prestación de servicios, así también por anticipos otorgados a contratistas para la ejecución de obras públicas en bienes de dominio público de las Entidades Paraestatales y Fideicomisos no Empresariales y no Financieros. Este rubro representa un 6.9 por ciento del activo circulante.

DERECHOS A RECIBIR BIENES O SERVICIOS		
(Pesos)		
CONCEPTO	JUN 2021	DIC 2020
Anticipo a Proveedores por Adquisición de Bienes y Prestación de Servicios a Corto Plazo	530 261	10 000
Anticipo a Contratistas por Obras Públicas a Corto Plazo	639 582 074	795 217
SUMAS	640 112 335	805 217

Inventarios

El rubro de inventarios asciende a 4.6 millones de pesos y refleja la existencia física de mercancías para su venta; al 30 de junio de 2021.

INVENTARIOS		
(Pesos)		
CONCEPTO	JUN 2021	DIC 2020
Inventario de Mercancías para Venta	4 559 832	6 164 723
SUMAS	4 559 832	6 164 723

Almacenes

El rubro de almacenes asciende a 32.4 millones de pesos, con respecto al activo circulante representa el 0.3 por ciento y refleja la existencia física de materias primas y de consumibles que se tienen en los almacenes al 30 de junio de 2021, integrado principalmente por materiales y suministro de consumo, como son los materiales y útiles de oficina, material de limpieza; así como accesorios y suministros de laboratorio, refacción y accesorios de equipo de cómputo, esenciales para la operatividad de las entidades.

ALMACENES		
(Pesos)		
CONCEPTO	JUN 2021	DIC 2020
Almacén de Materiales y Suministro de Consumo	32 441 067	30 193 047
SUMAS	32 441 067	30 193 047

Otros Activos Circulantes

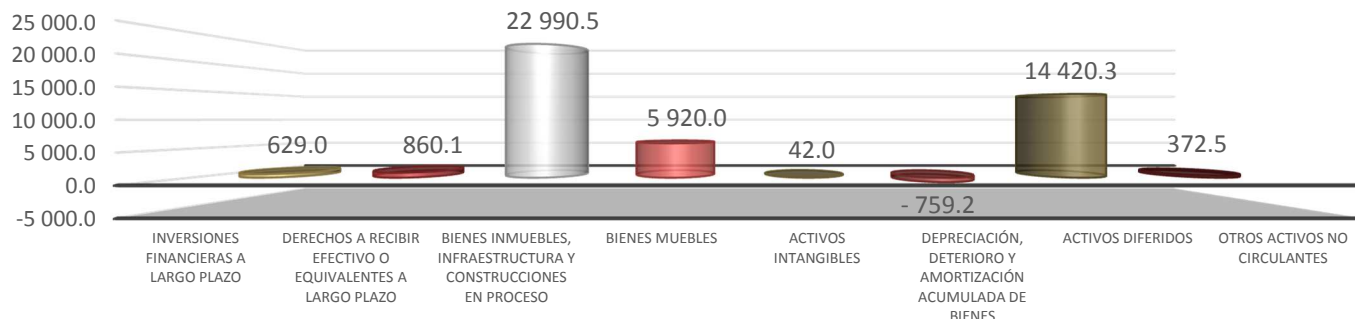
Este rubro refleja la cantidad de 251.1 millones de pesos, el cual representa el 2.7 por ciento del total del activo circulante y se integra de Proyectos de mantenimiento (mantenimiento preventivo, menor y correctivo) de planteles educativos, para atender las necesidades de liquidez para su conservación y mantenimiento.

OTROS ACTIVOS CIRCULANTES		
(Pesos)		
CONCEPTO	JUN 2021	DIC 2020
Adquisición con Fondos de Terceros	251 122 190	183 040 321
SUMAS	251 122 190	183 040 321

No Circulante

ACTIVO NO CIRCULANTE JUNIO 2021

TOTAL: 44 475.2 (Millones de Pesos)



Inversiones Financieras a Largo Plazo

El monto al periodo que se informa fue por 629.0 millones de pesos, mismo que representa el 1.5 por ciento del activo no circulante; se integra de los fideicomisos recuperables de las Entidades Paraestatales y Fideicomisos no Empresariales y no Financieros, orientados al mejoramiento de los servicios educativos y sociales.

Destacándose los siguientes:

- Programa del Mejoramiento del Profesorado (PROMEP)
- Fideicomiso Una Mano...Una Esperanza
- Fondo de Aportaciones Múltiples (FAM)
- Fondo para la Gestión Integral de Riesgos de Desastres (FOGIRD)

INVERSIONES FINANCIERAS A LARGO PLAZO

(Pesos)

CONCEPTO	JUN 2021	DIC 2020
Fideicomisos, Mandatos y Contratos Análogos	628 982 981	543 391 976
SUMAS	628 982 981	543 391 976

Derechos a Recibir Efectivo o Equivalentes a Largo Plazo

Este rubro del activo asciende a 860.1 millones de pesos y representa el 1.9 por ciento del activo no circulante y se compone de los convenios de prestación de servicios pendientes de recuperar, bienes y servicios, apoyos institucionales, préstamos otorgados al personal administrativo, confianza y docentes pendiente de recuperar, subsidio al empleo, deudores por responsabilidades y sujetos a resolución judicial.

DERECHOS A RECIBIR EFECTIVO O EQUIVALENTES A LARGO PLAZO

(Pesos)

CONCEPTO	JUN 2021	DIC 2020
Documentos por Cobrar a Largo Plazo	346 198 658	110 015 632
Deudores Diversos a Largo Plazo	122 505 897	105 897 123
Ingresos por Recuperar a Largo Plazo	72 511	72 511
Préstamos Otorgados a Largo Plazo	376 218 867	299 268 178
Otros Derechos a Recibir Efectivo o Equivalentes a Largo Plazo	15 090 633	15 090 633
SUMAS	860 086 566	530 344 077

Bienes Inmuebles, Infraestructura y Construcciones en Proceso

Este rubro del activo refleja la cifra de 22 mil 990.5 millones de pesos y representa el valor de la infraestructura tangible, edificios no habitacionales y terrenos propiedad de las Entidades Paraestatales y Fideicomisos no Empresariales y no Financieros, así como, el valor de las obras que se encuentran en proceso de ejecución y de las obras terminadas por transferir.

Entre estas obras se destaca la construcción de: aulas, espacios deportivos, centros culturales, viviendas de interés social; construcción y rehabilitación de hospitales y centros de salud micro regionales, y el mejoramiento de edificios públicos en distintos municipios del Estado.

Del total del activo no circulante este rubro representa el 51.7 por ciento.

BIENES INMUEBLES, INFRAESTRUCTURA Y CONSTRUCCIONES EN PROCESO

(Pesos)

CONCEPTO	JUN 2021	DIC 2020
Terrenos	2 379 009 086	2 433 977 393
Edificios no Habitacionales	4 677 961 883	4 739 097 517
Infraestructura	255 837	255 837
Construcciones en Proceso en Bienes de Dominio Público	3 234 759 164	3 469 471 537
Construcciones en Proceso en Bienes Propios	11 284 918 401	10 945 908 521
Otros Bienes Inmuebles	1 413 554 907	1 413 554 907
SUMAS	22 990 459 278	23 002 265 712

Bienes Muebles

Este rubro del activo refleja el valor de los bienes muebles que poseen las Entidades Paraestatales y Fideicomisos no Empresariales y no Financieros y que al 30 de junio de 2021, asciende a un monto global de 5 mil 920.0 millones de pesos y representa el 13.3 por ciento respecto al total del activo no circulante, integrándose por: mobiliario y equipo de administración, mobiliario y equipo educacional y recreativo, equipo e instrumental médico y de laboratorio, vehículos y equipo de transporte, equipo de defensa y seguridad, maquinaria, otros equipos y herramientas, colecciones, obras de arte y objetos valiosos y activos biológicos; los cuales son necesarios para cubrir la operatividad de los diferentes organismos públicos.

BIENES MUEBLES		
(Pesos)		
CONCEPTO	JUN 2021	DIC 2020
Mobiliario y Equipo de Administración	716 085 278	712 851 802
Mobiliario y Equipo Educativo y Recreativo	225 746 671	226 755 426
Equipo e Instrumental Médico y de Laboratorio	3 710 910 267	3 709 188 368
Vehículos y Equipo de Transporte	660 665 422	663 909 103
Equipo de Defensa y Seguridad	2 232 347	2 235 729
Maquinaria, Otros Equipos y Herramientas	579 894 134	597 313 421
Colecciones, Obras de Arte y Objetos Valiosos	24 439 308	24 439 308
Activos Biológicos	18 000	18 000
SUMAS	5 919 991 427	5 936 711 157

Activos Intangibles

Al 30 de junio de 2021, este rubro asciende a 42.0 millones de pesos y representa el valor de todos los bienes intangibles como son: software, patentes, marcas, derechos, licencias y otros activos intangibles, propiedad de las Entidades Paraestatales y Fideicomisos no Empresariales y no Financieros; y representa el 0.1 por ciento del activo no circulante.

ACTIVOS INTANGIBLES		
(Pesos)		
CONCEPTO	JUN 2021	DIC 2020
Software	22 012 437	46 368 338
Patentes, Marcas y Derechos	1 043 431	1 043 431
Concesiones y Franquicias	0	0
Licencias	18 896 762	7 178 411
Otros Activos Intangibles	51 243	51 243
SUMAS	42 003 873	54 641 423

Depreciación, Deterioro y Amortización Acumulada de Bienes

Este rubro asciende a 759.2 millones de pesos, el cual representa una disminución del 1.7 por ciento del activo no circulante; se integra por las depreciaciones a los bienes muebles e inmuebles de las Entidades Paraestatales y Fideicomisos no Empresariales y no Financieros; así como, de las amortizaciones de los activos intangibles, aplicándose las tasas establecidas para tal efecto en la Ley del Impuesto sobre la Renta y el procedimiento establecido en los marcos normativos contables aprobados por el Consejo Nacional de Armonización Contable (CONAC).

DEPRECIACIÓN, DETERIORO Y AMORTIZACIÓN ACUMULADA DE BIENES		
(Pesos)		
CONCEPTO	JUN 2021	DIC 2020
Depreciación Acumulada de Bienes Inmuebles	(80 806 802)	(80 806 802)
Depreciación Acumulada de Bienes Muebles	(677 304 332)	(681 249 648)
Amortización Acumulada de Activos Intangibles	(1 114 506)	(1 114 506)
SUMAS	(759 225 640)	(763 170 956)

Activos Diferidos

El saldo de este rubro asciende a 14 mil 420.4 millones de pesos y se integra por: estudios, formulación y evaluación de proyectos con 5.3 millones de pesos, anticipos otorgados a proveedores por la adquisición de bienes y prestación de servicios y contratistas de obras, con 266.1 millones de pesos; así como, operaciones transitorias por regularizar por 14 mil 149.0 millones integradas de la siguiente manera:

13 mil 813.3 millones de pesos correspondientes a recursos de años anteriores y 335.7 millones de pesos por recursos del ejercicio.

A la fecha que se informa este rubro representa el 32.4 por ciento respecto al total del activo no circulante.

ACTIVOS DIFERIDOS (Pesos)		
CONCEPTO	JUN 2021	DIC 2020
Estudios, Formulación y Evaluación de Proyectos	5 317 506	5 317 506
Anticipos a Largo Plazo	266 070 401	266 070 401
Otros Activos Diferidos	14 148 995 009	13 157 525 294
SUMAS	14 420 382 916	13 428 913 201

Otros Activos no Circulantes

Los otros activos no circulantes, reflejan el valor de los bienes muebles e inmuebles de los organismos públicos, que se encuentran bajo contrato de comodato, estos bienes se otorgan entre las Entidades principalmente. Al 30 de junio de 2021 el saldo de este rubro asciende a 372.5 millones de pesos y representa el 0.8 por ciento respecto al total del activo no circulante.

OTROS ACTIVOS NO CIRCULANTES (Pesos)		
CONCEPTO	JUN 2021	DIC 2020
Bienes en Comodato	372 536 700	254 622 444
SUMAS	372 536 700	254 622 444

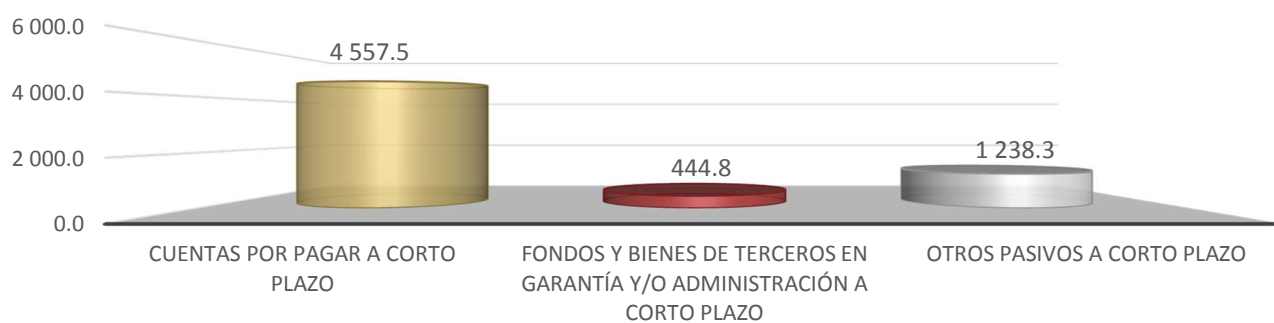
PASIVO

Es el conjunto de cuentas que permite el registro de las obligaciones contraídas por los organismos públicos, para el desarrollo de sus funciones y la prestación de los servicios públicos. Al 30 de junio de 2021, los estados financieros reflejan principalmente pasivo circulante o corto plazo, es decir, aquellas obligaciones en que la exigibilidad de pago es menor a un año, así también, pasivo no circulante o largo plazo que representa las obligaciones con vencimiento posterior a un año.

Pasivo Circulante

PASIVO CIRCULANTE JUNIO 2021

TOTAL: 6 240.6 (Millones de Pesos)



Cuentas por Pagar a Corto Plazo

Al 30 de junio de 2021 este rubro asciende a 4 mil 557.5 millones de pesos, y representa el 73.0 por ciento del pasivo circulante.

Se integra por los pasivos de prestaciones salariales, sueldos y aguinaldo devengado no pagado a la fecha que se informa, por las aportaciones patronales del IMSS e INFONAVIT, SAR, ISSSTE y FOVISSSTE, y el 2 por ciento del Impuesto sobre Nómina.

Así también, por los siguientes conceptos:

- Por los compromisos contraídos por las entidades por la adquisición de bienes de consumo e inventariables y, por la contratación de servicios necesarios para su operatividad y que al 30 de junio del ejercicio fiscal 2021 se encuentran pendientes de pago; así como, el registro de estimaciones por las obligaciones contraídas con contratistas por obra pública.
- Por el registro de las retenciones por servicios personales: cuotas IMSS, INFONAVIT e ISSTE, cuota sindicales, además, por las retenciones y contribuciones a favor de terceros, por préstamos a Instituciones Financieras, 2 por ciento sobre nóminas a prestadores de servicios, créditos de vivienda INFONAVIT, IVA y el ISR por honorarios y/o arrendamiento de inmuebles; por las retenciones efectuadas a los contratistas por: 1 por ciento de aportación al Estado para obras de beneficio social, 2 al millar para el Instituto de Capacitación a los Trabajadores de la Industria de la Construcción, 3 al millar para el Instituto de Capacitación a los Trabajadores de la Industria de la Construcción, 5 al millar de inspección y vigilancia y 6 por ciento de contribución adicional para el desarrollo económico y social.
- Por los préstamos otorgados a las entidades por concepto de anticipos de ministración, rendimientos bancarios, depósitos pendientes de aclarar, así como Becas.

CUENTAS POR PAGAR A CORTO PLAZO		
(Pesos)		
CONCEPTO	JUN 2021	DIC 2020
Servicios Personales por Pagar a Corto Plazo	1 402 945 254	1 175 298 946
Proveedores por Pagar a Corto Plazo	163 137 070	549 802 359
Contratistas por Obras Públicas por Pagar a Corto Plazo	4 745 739	687 738 257
Transferencias Otorgadas por Pagar a Corto Plazo	4 373 559	3 462 788
Retenciones y Contribuciones por Pagar a Corto Plazo	2 513 492 693	2 263 849 808
Otras Cuentas por Pagar a Corto Plazo	468 840 766	352 472 670
SUMAS	4 557 535 081	5 032 624 828

Fondos y Bienes de Terceros en Garantía y/o Administración a Corto Plazo

El saldo en este rubro asciende a 444.8 millones de pesos se integra por las obligaciones adquiridas con recursos propios, de recursos administrados para propósitos afines como: recursos para proveedores, servicios personales y rendimientos bancarios, y recursos ajenos: Recursos provenientes de rendimientos bancarios, retenciones y contribuciones, recursos de programas culturales.

También es importante mencionar que este rubro está integrado por recursos del Programa del Mejoramiento del Profesorado (PROMEP) y del Programa de Fortalecimiento de la Calidad en Instituciones Educativas (PFCE).

Este rubro representa el 7.1 por ciento respecto al total del pasivo circulante.

FONDOS Y BIENES DE TERCEROS EN GARANTÍA Y/O ADMINISTRACIÓN A CORTO PLAZO
 (Pesos)

CONCEPTO	JUN 2021	DIC 2020
Fondos en Garantía a Corto Plazo	2 600 000	0
Fondos en Administración a Corto Plazo	441 857 464	263 449 939
Fondos de Fideicomisos, Mandatos y Contratos Análogos a Corto Plazo	334 970	271 491
SUMAS	444 792 434	263 721 430

Otros Pasivos a Corto Plazo

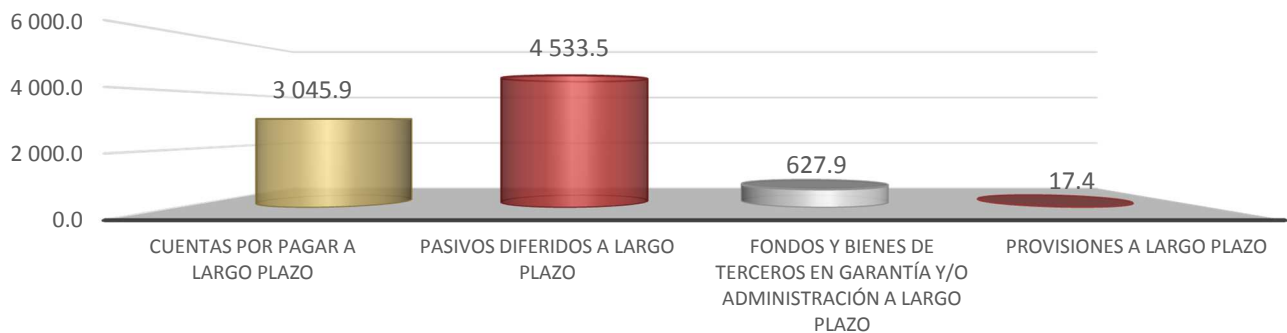
A 1 mil 238.3 millones de pesos, asciende este rubro, y corresponde a recursos federales otorgados en forma directa a las Entidades Paraestatales y Fideicomisos no Empresariales y no Financieros, así como donaciones, cuotas educacionales y rendimientos bancarios. Al 30 de junio de 2021, este rubro representa el 19.9 por ciento respecto al activo no circulante.

OTROS PASIVOS A CORTO PLAZO
 (Pesos)

CONCEPTO	JUN 2021	DIC 2020
Ingresos por Clasificar	57 140 432	0
Otros Pasivos Circulantes	1 181 134 693	1 565 818
SUMAS	1 238 275 125	1 565 818

Pasivo no Circulante
PASIVO NO CIRCULANTE JUNIO 2021

TOTAL: 8 224.7 (Millones de Pesos)


Cuentas por Pagar a Largo Plazo

Este rubro del pasivo, refleja el registro de los compromisos contraídos a largo plazo, por la adquisición de bienes de consumo inventariables, por la contratación de servicios con proveedores, así como, estimaciones por las obligaciones contraídas con contratistas por obra pública en bienes de dominio público y propios, las cuales se encuentra pendientes de liquidar y/o depurar.

Al 30 de junio de 2021, este rubro asciende a 3 mil 45.9 millones de pesos y representa el 37.1 por ciento del pasivo no circulante.

CUENTAS POR PAGAR A LARGO PLAZO		
(Pesos)		
CONCEPTO	JUN 2021	DIC 2020
Proveedores por Pagar a Largo Plazo	2 802 777 250	2 812 252 203
Contratistas por Obras Públicas por Pagar a Largo Plazo	243 140 515	243 498 835
SUMAS	3 045 917 765	3 055 751 038

Pasivos Diferidos a Largo Plazo

Este rubro al 30 de junio de 2021 asciende a 4 mil 533.5 millones de pesos y está integrado por Anticipos de ministración, Abonos bancarios por aclarar, retenciones y contribuciones, impuestos y derechos por pagar, servicios personales por pagar, rendimientos bancarios.

- Además por las retenciones efectuadas a los contratistas por obra pública clasificadas de la siguiente manera:
- 1 por ciento de aportación al Estado para obras de beneficio social.
- 2 al millar para el Instituto de Capacitación a los Trabajadores de la Industria de la Construcción.
- 3 al millar para el Instituto de Capacitación a los Trabajadores de la Industria de la Construcción
- 5 al millar de inspección y vigilancia
- Así mismo el Programa de Calidad, Equidad y Desarrollo en Salud (PROCEDES), reintegros, ayudas sociales a actividades científicas o académicas, depósitos pendientes de aplicar.

Este rubro representa el 55.1 por ciento respecto al total del pasivo no circulante.

PASIVOS DIFERIDOS A LARGO PLAZO		
(Pesos)		
CONCEPTO	JUN 2021	DIC 2020
Otros Pasivos Diferidos a Largo Plazo	4 533 525 575	4 603 634 835
SUMAS	4 533 525 575	4 603 634 835

Fondos y Bienes de Terceros en Garantía y/o Administración a Largo Plazo

A 627.9 millones de pesos asciende este rubro al 30 de junio del ejercicio 2021 y corresponde a saldos por depurar tales como: proveedores, servicios personales, pensión alimenticia, inasistencia y disciplinarios, retenciones y contribuciones. Así también este rubro se integra del Programa del Mejoramiento del Profesorado (PROMEP) y del Programa de Fortalecimiento de la Calidad en Instituciones Educativas (PFCE). Este rubro representa el 7.6 por ciento del pasivo no circulante.

FONDOS Y BIENES DE TERCEROS EN GARANTÍA Y/O ADMINISTRACIÓN A LARGO PLAZO		
(Pesos)		
CONCEPTO	JUN 2021	DIC 2020
Fondos en Administración a Largo Plazo	619 401 854	601 711 733
Fondos de Fideicomisos, Mandatos y Contratos Análogos a Largo Plazo	8 483 577	8 483 577
SUMAS	627 885 431	610 195 310

Provisiones a Largo Plazo

Este rubro asciende a 17.4 millones de pesos, y se integra por las obligaciones, originadas por contingencias de demandas y juicios, de las Entidades Paraestatales y Fideicomisos No Empresariales y No Financieros.

Al periodo que se informa este rubro representa el 0.2 por ciento del total del pasivo no circulante.

PROVISIONES A LARGO PLAZO

(Pesos)

CONCEPTO	JUN 2021	DIC 2020
Provisión para Demandas y Juicios a Largo Plazo	17 378 792	3 434 039
SUMAS	17 378 792	3 434 039

AL ESTADO DE ACTIVIDADES

El resultado positivo obtenido del 1 de enero al 30 de junio de 2021, que asciende a 5 mil 504.7 millones de pesos y se obtiene de restar a los ingresos percibidos que para este ejercicio por cambio de política de consolidación, se reflejan las ministraciones a las entidades, contra los gastos y otras pérdidas sin considerar los recursos destinados en la adquisición de bienes muebles e inmuebles consideradas como inversión, así como, recursos comprometidos de gasto de inversión para la continuidad de obras en proceso.

Ingresos y Otros Beneficios

Los ingresos ascienden a 14 mil 902.3 millones de pesos, estos son originados principalmente por las ministraciones a las entidades, incluyendo dentro de los ingresos presupuestarios los provenientes de economías y del ejercicio que se informa se registran dentro de las transferencias, asignaciones, subsidios y subvenciones, y pensiones y jubilaciones, también se registran los servicios prestados por las Entidades Paraestatales y Fideicomisos no Empresariales y no Financieros y los recursos ministrados del Gobierno Estatal.

Dentro de este rubro de igual manera se registran, los ingresos obtenidos por concepto de rendimientos bancarios, así como redondeos a favor por concepto de pagos de facturas e impuestos, por apertura de cuentas bancarias, bonificaciones, reintegros, entre otros.

Gastos y Otras Pérdidas

Los gastos y otras pérdidas son aquellas cuentas que registran los gastos de funcionamiento de las Entidades Paraestatales y Fideicomisos no Empresariales y no Financieros, transferencias, subsidios y otras ayudas, depreciaciones de bienes muebles e inmuebles, disminución de bienes por obsolescencia y deterioro, los cuales ascienden a un importe de 9 mil 397.6 millones de pesos.

También se encuentran los registros de aquellos bienes enajenables e inventariables, cuyo costo unitario de adquisición no sobrepasa 70 veces el valor diario de la Unidad de Medida y Actualización (UMA).

A continuación, se presenta la conciliación entre los ingresos presupuestarios y contables, así como, entre los egresos presupuestarios y los gastos contables:

ENTIDADES PARAESTATALES Y FIDEICOMISOS NO EMPRESARIALES Y NO FINANCIEROS
CONCILIACIÓN ENTRE LOS INGRESOS PRESUPUESTARIOS Y CONTABLES CONSOLIDADO
 DEL 1 DE ENERO AL 30 DE JUNIO DE 2021
 (Pesos)

Ingresos Presupuestarios	14 831 911 811
Más: Ingresos Contables No Presupuestarios	70 423 711
Ingresos Financieros	0
Incremento por Variación de Inventarios	0
Disminución del Exceso de Estimaciones por Pérdida o Deterioro u Obsolescencia	0
Otros Ingresos y Beneficios Varios	41 133 910
Otros Ingresos Contables No Presupuestarios	29 289 801
Menos: Ingresos Presupuestarios No Contables	0
Aprovechamientos Patrimoniales	0
Ingresos Derivados de Financiamientos	0
Otros Ingresos Presupuestarios No Contables	0
Ingresos Contables	14 902 335 522

Fuente: Secretaría de Hacienda.

**ENTIDADES PARAESTATALES Y FIDEICOMISOS NO EMPRESARIALES Y NO FINANCIEROS
CONCILIACIÓN ENTRE LOS EGRESOS PRESUPUESTARIOS Y LOS GASTOS CONTABLES CONSOLIDADO**

DEL 1 DE ENERO AL 30 DE JUNIO DE 2021

(Pesos)

Total de Egresos (Presupuestarios)	10 648 121 485
Menos: Egresos Presupuestarios No Contables	1 275 523 786
Materiales y Suministros	3 701 975
Mobiliario y Equipo de Administración	1 587 563
Mobiliario y Equipo Educativo y Recreativo	618 013
Equipo e Instrumental Médico y de Laboratorio	3 189 979
Vehículos y Equipo de Transporte	0
Equipo de Defensa y Seguridad	0
Maquinaria, Otros Equipos y Herramientas	3 000 073
Activos Biológicos	0
Bienes Inmuebles	0
Activos Intangibles	0
Obra Pública en Bienes de Dominio Público	730 846 418
Obra Pública en Bienes Propios	338 214 663
Acciones y Participaciones de Capital	0
Compra de Títulos y Valores	0
Concesión de Péstamos	0
Inversiones en Fideicomisos, Mandatos y Otros Análogos	194 365 102
Provisiones para Contingencias y Otras Erogaciones Especiales	0
Amortización de la Deuda Pública	0
Adeudos de Ejercicios Fiscales Anteriores (ADEFAS)	0
Otros Egresos Presupuestales No Contables	0
Más: Gastos Contables No Presupuestales	25 017 877
Estimaciones, Depreciaciones, Deterioros, Obsolescencia y Amortizaciones	16 134 387
Provisiones	0
Disminución de Inventarios	2 568 952
Aumento por Insuficiencia de Estimaciones por Pérdida o Deterioro u Obsolescencia	0
Aumento por Insuficiencia de Provisiones	0
Otros Gastos	52 339
Otros Gastos Contables No Presupuestales	6 262 199
Total de Gasto Contable	9 397 615 576

Fuente: Secretaría de Hacienda.

AL ESTADO DE VARIACIÓN EN LA HACIENDA PÚBLICA

La Hacienda Pública representa el importe de los bienes y derechos que son propiedad de las entidades, dicho importe es modificado principalmente por el resultado positivo obtenido al periodo que se informa fue de 5 mil 506.1 millones de pesos y representa las adquisiciones de bienes muebles e inmuebles consideradas como inversión, así como, recursos comprometidos de gasto de inversión para la continuidad de obras en proceso, de la misma manera, es afectado por el resultado derivado del registro de operaciones de ejercicios anteriores por reintegros, depuración contable, donaciones recibidas, así como incrementos y decrementos de bienes muebles e inmuebles; a la fecha, la Hacienda Pública refleja un saldo de 39 mil 339.0 millones de pesos.

Así también, es modificado por el aumento o disminución al patrimonio, derivado del registro de los incrementos o decrementos realizados al patrimonio de las entidades. A la fecha que se informa la modificación neta positiva al patrimonio es de 3 mil 932.4 millones de pesos.

AL ESTADO DE FLUJOS DE EFECTIVO

El Estado de Flujos de Efectivo de las Entidades Paraestatales y Fideicomisos no Empresariales y no Financieros, muestra los flujos de efectivo, conformado por los elementos básicos: origen y aplicación de los recursos.

El incremento neto en el efectivo y equivalentes al efectivo al 30 de junio de 2021 asciende a 202.0 millones de pesos.

Flujo de Efectivo de las Actividades de Operación

Durante el periodo que se informa, las Entidades Paraestatales y Fideicomisos no Empresariales y no Financieros, recibieron ingresos de gestión por la cantidad de 14 mil 902.3 millones de pesos. El gasto de funcionamiento devengado por el periodo comprendido del 1 de enero al 30 de junio de 2021 asciende a 9 mil 397.6 millones de pesos, el cual refleja un flujo neto positivo por actividades de operación por un importe de 5 mil 504.7 millones de pesos.

Flujo de Efectivo de las Actividades de Inversión

Durante el periodo que se informa, las Entidades Paraestatales y Fideicomisos no Empresariales y no Financieros, recibieron ingresos de inversión por la cantidad de 2 mil 701.4 millones de pesos. El gasto de funcionamiento devengado por el periodo comprendido del 1 de enero al 30 de junio de 2021 asciende a 8 mil 898.5 millones de pesos, el cual refleja un flujo neto a la baja por actividades de inversión por un importe de 6 mil 197.1 millones de pesos.

Flujo de Efectivo de las Actividades de Financiamiento

Durante el periodo que se informa, las Entidades Paraestatales y Fideicomisos no Empresariales y no Financieros, recibió ingresos de financiamiento por la cantidad de 2 mil 44.0 millones de pesos. El gasto de funcionamiento devengado por el periodo comprendido del 1 de enero al 30 de junio de 2021 asciende a 1 mil 149.6 millones de pesos, el cual refleja un flujo neto por actividades de financiamiento por un importe de 894.4 millones de pesos.

EFFECTIVO Y EQUIVALENTES		
(Pesos)		
CONCEPTO	JUN 2021	DIC 2020
Efectivo	1 674 402	0
Bancos/Tesorería	0	0
Bancos/Dependencias y Otros	2 646 207 594	2 430 810 320
Inversiones Temporales (hasta 3 meses)	7 980 547	7 954 778
Fondos con Afectación Específica	1 267 490 582	1 285 414 753
Depósitos de Fondos de Terceros en Garantía y/o Administración	9 660 584	6 804 175
Otros Efectivos y Equivalentes	0	0
TOTAL DE EFFECTIVO Y EQUIVALENTES	3 933 013 709	3 730 984 026

A continuación, se presenta la Conciliación de los Flujos de Efectivo Netos de las Actividades de Operación y los saldos de Resultados del Ejercicio (Ahorro/Desahorro):

CONCILIACIÓN DE LOS FLUJOS DE EFFECTIVO NETOS DE LAS ACTIVIDADES DE OPERACIÓN Y LOS SALDOS DE RESULTADOS DEL EJERCICIO (AHORRO/DESAHORRO)		
(Pesos)		
CONCEPTO	JUN 2021	DIC 2020
Resultados del Ejercicio Ahorro/Desahorro	5 504 719 946	3 853 681 527
Movimientos de partidas (o rubros) que no afectan al efectivo		
Incrementos en las provisiones	0	0
Otros Gastos	3 179 402	320 827 828
Flujos de Efectivo Netos de las Actividades de Operación	5 504 719 946	3 853 681 527

NOTAS DE MEMORIA

Atendiendo a lo establecido en la Ley General de Contabilidad Gubernamental, para efectos del registro y control, el Consejo Nacional de Armonización Contable ha determinado Cuentas de Orden Contables, mismas que se presentan en el Plan de Cuentas emitido.

Las notas de Memoria, representan los movimientos de valores que no afecten o modifiquen el balance de las Entidades Paraestatales y Fideicomisos no Empresariales y no Financieros, sin embargo, su incorporación en libros es necesaria con fines de recordatorio contable, de control y en general sobre los aspectos administrativos, o bien, para consignar sus derechos o responsabilidades contingentes que puedan, o no, presentarse en el futuro.

CONTABLES:

Avales y Garantías

Los Avales y Garantías derivado de la prestación de servicios que realizan los proveedores a las entidades, su monto asciende a 69.9 millones de pesos.

Bienes en Concesionados o en Comodato

Los Bienes en Concesionados o en Comodato, representan los bienes muebles que se otorgan entre entidades públicas, los cuales asciende a 309.4 millones de pesos.

CONCEPTO	JUN 2021	DIC 2020
Avales y Garantías	69 926 416	69 926 416
Bienes en Concesionados o en Comodato	309 446 410	307 913 575
SUMAS	379 372 826	377 839 991

PRESUPUESTARIAS:

Estado Analítico de Ingresos Presupuestales

Al inicio del ejercicio 2021, se aprobó un presupuesto de ingresos de 20 mil 797.7 millones de pesos, para las Entidades Paraestatales y Fideicomisos no Empresariales y no Financieros, sin embargo, las estrategias implementadas para obtener mayores recursos lograron un incremento de 6 mil 153.0 millones de pesos, al presupuesto estimado para el periodo que se informa.

Los ingresos recaudados durante el periodo del 1 de enero al 30 de junio de 2021 ascendieron a la cantidad de 14 mil 255.6 millones de pesos, alcanzando el 68.5 por ciento mayor, respecto al programado para el periodo que se informa.

Los ingresos principales fueron derivados de las ministraciones radicadas del Gobierno Estatal reflejadas en el rubro de Participaciones y Aportaciones, Convenios, Incentivos Derivados de la Colaboración Fiscal y Fondos Distintos de Aportaciones que alcanzó un monto de 7 mil 604.0 millones de pesos en diferentes fuentes de financiamiento con recursos del ejercicio y de años anteriores, contribuyendo con el 53.3 por ciento de los ingresos registrados y Transferencias, Asignaciones, Subsidios y Subvenciones, y Pensiones y Jubilaciones por 6 mil 651.6 millones de pesos, con el 46.7 por ciento del total de Ingresos obtenidos.

ESTADO ANALÍTICO DE INGRESOS
DEL 1 DE ENERO AL 30 DE JUNIO DE 2021
(Pesos)

RUBRO DE INGRESOS	INGRESOS				
	ESTIMADO	AMPLIACIONES / REDUCCIONES	MODIFICADO	DEVENGADO	RECAUDADO
TOTAL	20 797 650 609	6 152 951 081	26 950 601 690	14 255 621 499	14 255 621 499
Impuestos	0	0	0	0	0
Cuotas y Aportaciones de Seguridad Social	0	0	0	0	0
Contribucion de Mejoras	0	0	0	0	0
Derechos	0	0	0	0	0
Productos	0	4 348	4 348	4 348	4 348
Aprovechamientos	0	0	0	0	0
Ingresos por Venta de Bienes y Prestación de Servicios y Otros Ingresos	0	0	0	0	0
Participaciones y Aportaciones, Convenios, Incentivos Derivados de la Colaboración Fiscal y Fondos Distintos de Aportaciones	15 630 621 406	1 606 027 016	17 236 648 422	7 603 980 201	7 603 980 201
Transferencias, Asignaciones, Subsidios y Subvenciones, y Pensiones y Jubilaciones	5 167 029 203	4 546 919 717	9 713 948 920	6 651 636 950	6 651 636 950
Ingresos Derivados de Financiamientos	0	0	0	0	0

Fuente: Secretaría de Hacienda.

Estado del Ejercicio del Presupuesto

El Estado del Ejercicio del Presupuesto, refleja al 30 de junio de 2021, una modificación neta positiva al Presupuesto Aprobado Anual de 6 mil 803 millones de pesos representando un 32.8 por ciento mayor, llegando a un monto de 27 mil 535.1 millones de pesos, al cierre del periodo que se informa.

El Presupuesto Devengado a la fecha que se informa fue de 10 mil 646.3 millones de pesos que representa el 51.4 por ciento menor de los recursos programados al inicio del ejercicio; de los cuales se aplicaron 3 mil 370.8 millones de pesos en Servicios Generales equivalente al 31.7 por ciento del devengo total, 2 mil 914.1 millones de pesos a Servicios Personales al 27.4 por ciento del devengo total, así también la cifra de 2 mil 665.6 millones de pesos en Transferencias, Asignaciones, Subsidios y Otras Ayudas representando el 25.0 por ciento del devengado total, entre los rubros más sobresalientes y 1 mil 69.1 millones de pesos en Inversión Pública equivalente al 10.0 por ciento del devengo total.

GOBIERNO CONSTITUCIONAL DEL ESTADO DE CHIAPAS
ENTIDADES PARAESTATALES Y FIDEICOMISOS NO EMPRESARIALES Y NO FINANCIEROS
ESTADO ANALÍTICO DEL EJERCICIO DEL PRESUPUESTO DE EGRESOS
CLASIFICACIÓN POR OBJETO DEL GASTO (CAPÍTULO)
 DEL 1 DE ENERO AL 30 DE JUNIO DE 2021
 (Pesos)

CAPÍTULO DEL GASTO / CONCEPTO	PRESUPUESTO DE EGRESOS				
	APROBADO ANUAL	AMPLIACIONES / REDUCCIONES	MODIFICADO	DEVENGADO	PAGADO
TOTAL	20 732 209 885	6 802 930 258	27 535 140 143	10 646 297 241	10 461 368 919
Servicios Personales	7 239 777 468	724 269 077	7 964 046 545	2 914 077 907	2 888 041 635
Materiales y Suministros	3 690 182 426	190 674 042	3 880 856 468	427 713 157	417 351 965
Servicios Generales	1 733 859 206	3 832 443 601	5 566 302 807	3 370 841 936	3 363 928 793
Transferencias, Asignaciones, Subsidios y Otras Ayudas	5 347 127 305	63 879 449	5 411 006 754	2 665 625 152	2 580 918 697
Bienes Muebles, Inmuebles e Intangibles	130 670 892	33 713 244	164 384 136	4 142 774	1 162 550
Inversión Pública	2 124 544 229	2 030 345 580	4 154 889 809	1 069 061 081	1 015 130 045
Inversiones Financieras y Otras Provisiones	466 048 359	(73 000 000)	393 048 359	194 439 253	194 439 253
Participaciones y Aportaciones	0	0	0	0	0
Deuda Pública	0	605 265	605 265	395 981	395 981

Fuente: Secretaría de Hacienda.

NOTAS DE GESTIÓN ADMINISTRATIVA

Las notas de gestión administrativa de las Entidades Paraestatales y Fideicomisos no Empresariales y no Financieros, son producto de las notas de cada ente público que lo conforman, mismas que pueden ser consultadas en cada ente público.

RAZONES FINANCIERAS

El análisis a los estados financieros a través de razones financieras, proporciona indicadores que suministran información para ayudar a tener una mejor interpretación de dichos estados, determinando las causas y tendencias favorables con la finalidad de no tomar decisiones con efectos negativos. A los resultados obtenidos al 30 de junio del ejercicio fiscal 2021, se aplicaron las siguientes razones financieras:

NOMBRE	VARIABLES DE CÁLCULO	UNIDAD DE MEDIDA	ALGORITMO	RAZÓN	INTERPRETACIÓN DEL RESULTADO	GRÁFICO
Liquidez	E = Efectivo y Equivalentes	Porcentaje	$\frac{E + DREE}{PC}$	8 400.9	Muestra la capacidad para cubrir las obligaciones a corto plazo en forma inmediata, es decir, pesos disponibles para cubrir cada peso de deuda a corto plazo	
	DREE = Derechos a Recibir Efectivo o Equivalentes			1.3		
	PC = Pasivo Circulante			6 240.6		
Índice de Solvencia	AC = Activo Circulante	Porcentaje	$\frac{AC}{PC}$	9 329.1	Indica los pesos disponibles del activo circulante para liquidar sus obligaciones a corto plazo	
	PC = Pasivo Circulante			1.5		
				6 240.6		
Prueba de Ácido	AC = Activo Circulante	Porcentaje	$\frac{AC - (INV + A)}{PC}$	9 329.1	Determina los pesos disponibles en activos de conversión inmediata en efectivo para cubrir obligaciones a corto plazo	
	INV = Inventarios A = Almacenes			1.5		
	PC = Pasivo Circulante			6 240.6		

Los Estados Financieros muestran un resultado de 1.3 pesos de **liquidez y disponibilidad inmediata** para hacer frente a cada peso de los compromisos a corto plazo.

La razón de **solvencia** muestra que las entidades cuentan con 1.5 pesos para cubrir cada peso que debe por sus compromisos a corto plazo.

La **prueba del ácido** indica que las entidades cuentan con 1.5 pesos de activos de conversión inmediata en efectivo por cada peso de pasivos a corto plazo.

La posición financiera que guardan las entidades muestra los ingresos y egresos al 30 de junio del ejercicio 2021.

REPORTE ANALITICO DEL ACTIVO NO CIRCULANTE

A continuación se presentan los saldos por tipo de activo no circulante registrado en los estados financieros consolidados al periodo que se informa. Este reporte muestra el total de las adquisiciones que cada uno de los organismos públicos integran su patrimonio.

INTEGRACIÓN DE LA CUENTA: INVERSIONES FINANCIERAS A LARGO PLAZO					
AL 30 DE JUNIO DE 2021					
ORGANISMO PÚBLICO	PARCIAL	SALDO AL 31 DE DICIEMBRE DE 2020	FIDEICOMISOS, MANDATOS Y CONTRATOS ANÁLOGOS		SALDO AL 30 DE JUNIO DE 2021
			AUMENTO	DISMINUCIÓN	
Universidad de Ciencias y Artes de Chiapas		4 000 500		436 521	3 563 979
Programa del Mejoramiento del Profesorado (PROMEP)	4 000 500			436 521	
Sistema para el Desarrollo Integral de la Familia del Estado de Chiapas DIF		270 021	485 975		755 996
Fideicomiso "Una Mano ... Una Esperanza"	270 021		485 975		
Instituto de la Infraestructura Física y Educativa del Estado de Chiapas		348 921 816	0	0	348 921 816
Fondo de Aportaciones Múltiples (FAM)	348 921 816				
Instituto para la Gestión Integral de Riesgos y Desastres del Estado de Chiapas		190 199 639	85 541 551		275 741 190
Fondo para la Gestión Integral de Riesgos de Desastres (FOGIRD)	190 199 639		85 541 551		
SUMAS		543 391 976	86 027 526	436 521	628 982 981

Fuente: Secretaría de Hacienda.

INTEGRACIÓN DE LA CUENTA: DERECHOS A RECIBIR EFECTIVO O EQUIVALENTES A LARGO PLAZO
AL 30 DE JUNIO DE 2021

ORGANISMO PÚBLICO	DOCUMENTOS POR COBRAR A LARGO PLAZO	DEUDORES DIVERSOS A LARGO PLAZO	INGRESOS POR RECUPERAR A LARGO PLAZO	PRÉSTAMOS OTORGADOS A LARGO PLAZO
Universidad de Ciencias y Artes de Chiapas	246 500 454	8 598 049	0	376 218 867
Universidad Tecnológica de la Selva	0	0	0	0
Universidad Politécnica de Chiapas	0	534 471	0	0
Colegio de Estudios Científicos y Tecnológicos del Estado de Chiapas	0	222 409	0	0
Colegio de Bachilleres de Chiapas	447 697	61 597	72 511	0
Instituto Tecnológico Superior de Cintalapa	0	70 538	0	0
Universidad Politécnica de Tapachula	0	220 611	0	0
Instituto de Capacitación y Vinculación Tecnológica del Estado de Chiapas	0	72 532	0	0
Instituto de Bomberos del Estado de Chiapas	0	3 515	0	0
Comisión de Caminos e Infraestructura Hidráulica	0	17 480 446	0	0
Instituto del Patrimonio del Estado	0	117 990	0	0
Comisión Estatal de Conciliación y Arbitraje Médico del Estado de Chiapas	167	0	0	0
Sistema para el Desarrollo Integral de la Familia del Estado de Chiapas, DIF-Chiapas	853 294	5 945 127	0	0
Consejo Estatal para las Culturas y las Artes de Chiapas	21 516 737	215 206	0	0
Instituto Chiapaneco de Educación para Jóvenes y Adultos	10 383 920	406 278	0	0
Instituto de Ciencia, Tecnología e Innovación del Estado de Chiapas	1 865 501	0	0	0
Instituto de la Infraestructura Física Educativa del Estado de Chiapas	62 724 365	0	0	0
Promotora de Vivienda Chiapas	0	87 890 696	0	0
Instituto Estatal del Agua	0	16 000	0	0
Instituto Casa de las Artesanías de Chiapas	225 488	0	0	0
Sistema Chiapaneco de Radio, Televisión y Cinematografía	64	0	0	0
Instituto del Café de Chiapas	223	0	0	0
Oficina de Convenciones y Visitantes	0	389 274	0	0
Instituto de Comunicación Social y Relaciones Públicas del Estado de Chiapas	1 680 748	245 328	0	0
Instituto del Deporte del Estado de Chiapas	0	15 830	0	0
SUMAS	346 198 658	122 505 897	72 511	376 218 867

Fuente: Secretaría de Hacienda.

Estados e Información Contable

INTEGRACIÓN DE LA CUENTA: DERECHOS A RECIBIR EFECTIVO O EQUIVALENTES A LARGO PLAZO

AL 30 DE JUNIO DE 2021

ORGANISMO PÚBLICO	PARCIAL	SALDO AL 31 DE DICIEMBRE DE 2020	OTROS DERECHOS A RECIBIR EFECTIVO O EQUIVALENTES A LARGO PLAZO		SALDO AL 30 DE JUNIO DE 2021
			AUMENTO	DISMINUCIÓN	
Universidad de Ciencias y Artes de Chiapas		626	0	0	626
IVA Acreditable	626				
Universidad Tecnológica de la Selva		3	0	0	3
Subsidio al Empleo	3				
Universidad Politécnica de Chiapas		6578390		0	6 578 390
IVA Acreditable	6578390				
Colegio de Bachilleres de Chiapas		1 121 371	0	0	1 121 371
Devoluciones de descuento Infonavit, Devoluciones de descuento IMSS, Devoluciones de Cooperaciones, Devoluciones de Retenciones	1 121 371				
Instituto de Salud		1 057 233	6 333 010	0	7 390 243
Fortalecimiento Sistema de Abasto del 2o. Nivel (Adquisición de Medicamentos y Material de Curación)	110 148				
Centro Estatal de Cancerología (Fideicomiso del SPSS)	828				
Fondo PROCEDES	946 257				
Rendimientos REPSS (Años anteriores)	0		6 333 010		
Régimen Estatal de Protección Social en Salud		6 333 010		6 333 010	0
Rendimientos	6333010			6 333 010	
SUMAS		15 090 633	6 333 010	6 333 010	15 090 633

Fuente: Secretaría de Hacienda.

INTEGRACIÓN DE LA CUENTA: BIENES INMUEBLES, INFRAESTRUCTURA Y CONSTRUCCIONES EN PROCESO

AL 30 DE JUNIO DE 2021

ORGANISMO PÚBLICO	TERRENOS	EDIFICIOS NO HABITACIONALES	INFRAESTRUCTURA	CONSTRUCCIONES EN PROCESO EN BIENES DE DOMINIO PÚBLICO	CONSTRUCCIONES EN PROCESO EN BIENES PROPIOS	OTROS BIENES INMUEBLES
Universidad de Ciencias y Artes de Chiapas	23 908 231	695 345 360	0	0	4 809 400	0
Universidad Tecnológica de la Selva	1 000 000	107 083 175	30 740	0	0	0
Universidad Politécnica de Chiapas	41 049 860	0	0	0	0	0
Universidad Intercultural de Chiapas	8 580 429	19 914 605	0	0	45 637 383	0
Colegio de Estudios Científicos y Tecnológicos del Estado de Chiapas	28 652 140	213 381 619	0	0	0	226 759 302
Colegio de Bachilleres de Chiapas	71 916 742	199 574 937	0	0	63768875	0
Universidad Politécnica de Tapachula	1 824 460	0	0	0	0	0
Instituto Tecnológico Superior de Cintalapa	0	60 036 183	0	0	0	0
Instituto de Capacitación y Vinculación Tecnológica del Estado de Chiapas	11 021 579	19 694 311	0	0	1 780 325	0
Comisión de Caminos e Infraestructura Hidráulica	3 860 972	19 724 494	0	1 821 006 258	0	0
Instituto del Patrimonio del Estado	2 059 551 948	1 977 283 821	0	0	0	1 186 795 605
Sistema para el Desarrollo Integral de la Familia del Estado de Chiapas, DIF - Chiapas	3 058 510	69 532 287	0	0	826 576	0
Secretariado Ejecutivo del Sistema Estatal de Seguridad Pública	57 246 112	25 975 545	225 097	0	0	0
Centro Estatal de Control de Confianza Certificado del Estado de Chiapas	0	2 784 159	0	0	0	0
Consejo Estatal para las Culturas y las Artes de Chiapas	0	5 513 276	0	0	12 945 629	0
Instituto de Salud	0	651 270 565	0	101 421 038	1 337 324 618	0
CONALEP Chiapas	0	150 288 360	0	0	0	0
Instituto de Ciencia, Tecnología e Innovación del Estado de Chiapas	0	68 137 031	0	0	0	0
Instituto de la Infraestructura Física Educativa del Estado de Chiapas	26 784 000	11 800 000	0	1 312 331 868	9 817 825 595	0
Promotora de Vivienda Chiapas	40 494 047	0	0	0	0	0
Sistema Chiapaneco de Radio, Televisión y Cinematografía	60 056	35 071 789	0	0	0	0
Instituto para la Gestión Integral de Riesgos de Desastres del Estado de Chiapas	0	2 111 501	0	0	0	0
Instituto del Deporte del Estado de Chiapas	0	343 438 865	0	0	0	0
SUMAS	2 379 009 086	4 677 961 883	255 837	3 234 759 164	11 284 918 401	1 413 554 907

Fuente: Secretaría de Hacienda.

Estados e Información Contable

INTEGRACIÓN DE LA CUENTA: BIENES MUEBLES

AL 30 DE JUNIO DE 2021

ORGANISMO PÚBLICO	MOBILIARIO Y EQUIPO DE ADMINISTRACIÓN	MOBILIARIO Y EQUIPO EDUCACIONAL Y RECREATIVO	EQUIPO E INSTRUMENTAL MÉDICO Y DE LABORATORIO	VEHÍCULOS Y EQUIPO DE TRANSPORTE	EQUIPO DE DEFENSA Y SEGURIDAD	MAQUINARIA, OTROS EQUIPOS Y HERRAMIENTAS	COLECCIONES, OBRAS DE ARTE Y OBJETOS VALIOSOS	ACTIVOS BIOLÓGICOS
Universidad de Ciencias y Artes de Chiapas	113 202 078	29 805 927	141 575 520	20 860 689	0	71 766 179	3 947 402	0
Universidad Tecnológica de la Selva	66 504 430	10 782 787	23 372 529	10 763 199	0	32 686 382	1 666 390	18 000
Universidad Politécnica de Chiapas	10 100 053	1 335 778	4 979 688	0	114 303	2 867 255	0	0
Universidad Intercultural de Chiapas	20 995 849	22 543 770	13 057 516	15 380 469	0	2 685 375	1 516 635	0
Colegio de Estudios Científicos y Tecnológicos del Estado de Chiapas	75 315 305	69 655 450	61 814 422	9 922 702	0	77 755 726	2 774	0
Colegio de Bachilleres de Chiapas	33 108 341	6 366 462	935 738	6 547 597	0	10 716 738	0	0
Instituto Tecnológico Superior de Cintalapa	12 672 517	1 630 904	7 167 581	3 198 063	0	14 566 571	0	0
Universidad Politécnica de Tapachula	1 329 331	4 234 387	0	0	0	0	0	0
Instituto de Capacitación y Vinculación Tecnológica del Estado de Chiapas	20 974 122	2 367 740	23 042	8 684 126	0	6 787 744	0	0
Instituto de Bomberos del Estado de Chiapas	192 583	0	0	0	0	227 253	0	0
Comisión de Caminos e Infraestructura Hidráulica	4 875 305	164 240	0	31 498 240	0	81 904 119	0	0
Procuraduría Ambiental en el Estado de Chiapas	93 903	0	0	0	0	0	0	0
Comisión Ejecutiva Estatal de Atención a Víctimas para el Estado de Chiapas	131 613	13 224	0	0	0	0	0	0
Centro Regional de Formación Docente e Investigación Educativa	39 327	0	0	1 379 500	0	13 069	0	0
Instituto del Patrimonio del Estado	3 350	2 750	0	172 945	0	2 750	0	0
Comisión Estatal de Conciliación y Arbitraje Médico del Estado de Chiapas	102 882	0	0	0	0	0	0	0
Sistema para el Desarrollo Integral de la Familia del Estado de Chiapas, DIF - Chiapas	6 056 520	314 657	5 472 907	6 820 344	0	3 163 825	0	0
Secretariado Ejecutivo del Sistema Estatal de Seguridad Pública	29 665 324	9 579 065	0	44 415 248	0	14 254 145	0	0
Centro Estatal de Prevención Social de la Violencia y Participación Ciudadana	2 845 624	789 885	0	2 221 647	0	0	0	0
Centro Estatal de Control de Confianza Certificado del Estado de Chiapas	32 279 626	1 916 430	7 359 058	4 817 981	2 118 044	5 389 267	0	0
Consejo Estatal para las Culturas y las Artes de Chiapas	28 014 563	17 683 292	0	8 037 778	0	2 570 732	15 627 569	0
Instituto de Salud	185 923 656	12 057 964	3 435 797 861	323 505 465	0	61 281 733	0	0
Instituto Chiapaneco de Educación para Jóvenes y Adultos	7 267 422	2 336 621	0	6 112 298	0	150 955	0	0
CONALEP Chiapas	7 714 054	7 783 772	474 804	2 930 337	0	26 628 810	0	0
Instituto de Ciencia, Tecnología e Innovación del Estado de Chiapas	15 969 047	9 435 183	6 000	7 039 517	0	2 013 432	0	0
Instituto de la Infraestructura Física Educativa del Estado de Chiapas	4 302 942	757 524	0	10 221 155	0	352 184	0	0
Promotora de Vivienda Chiapas	2 970 316	26 051	0	4 236 805	0	401 143	0	0
Instituto Estatal del Agua	1 098 729	164 624	887 234	3 321 138	0	214 592	0	0
Instituto Casa de las Artesanías de Chiapas	1 928 668	193 694	0	2 411 072	0	127 808	1 643 685	0
Sistema Chiapaneco de Radio, Televisión y Cinematografía	12 336 865	8 946 574	0	15 081 940	0	129 745 984	26 853	0
Instituto para la Gestión Integral de Riesgos de Desastres del Estado de Chiapas	8 523 942	3 139 370	5 419 128	104 487 362	0	28 002 327	0	0
Instituto del Café de Chiapas	309 772	0	0	2 347 624	0	43 551	0	0
Régimen Estatal de Protección Social en Salud	0	0	0	0	0	0	0	0
Oficina de Convenciones y Visitantes	4 223 247	543 894	0	1 171 300	0	2 863 539	0	0
Instituto de Comunicación Social y Relaciones Públicas del Estado de Chiapas	204 269	98 863	0	453 992	0	11 900	0	0
Consejería Jurídica del Gobernador	796 525	0	0	745 169	0	26 010	0	0
Instituto del Deporte del Estado de Chiapas	4 013 178	835 789	2 567 239	1 879 720	0	673 036	8 000	0
SUMAS	716 085 278	225 506 671	3 710 910 267	660 665 422	2 232 347	579 894 134	24 439 308	18 000

Fuente: Secretaría de Hacienda.

INTEGRACIÓN DE LA CUENTA: ACTIVOS INTANGIBLES

AL 30 DE JUNIO DE 2021

ORGANISMO PÚBLICO	SOFTWARE	PATENTES, MARCAS Y DERECHOS	LICENCIAS	OTROS ACTIVOS INTANGIBLES
Universidad de Ciencias y Artes de Chiapas	1 449 624	681 951	0	0
Universidad Tecnológica de la Selva	2 930 194	0	0	0
Universidad Politécnica de Chiapas	184 000	0	0	0
Universidad Intercultural de Chiapas	3 412 206	0	0	0
Colegio de Estudios Científicos y Tecnológicos del Estado de Chiapas	216 720	0	0	0
Colegio de Bachilleres de Chiapas	850 294	0	0	0
Instituto Tecnológico Superior de Cintalapa	359 855	0	277 687	0
Universidad Politécnica de Tapachula	0	0	198 210	0
Instituto de Capacitación y Vinculación Tecnológica del Estado de Chiapas	1 976 673	0	0	0
Centro Regional de Formación Docente e Investigación Educativa	17 650	0	0	0
Comisión Estatal de Conciliación y Arbitraje Médico del Estado de Chiapas	0	0	0	0
Sistema para el Desarrollo Integral de la Familia del Estado de Chiapas, DIF - Chiapas	149 320	0	50 488	0
Secretariado Ejecutivo del Sistema Estatal de Seguridad Pública	2 506 114	361 480	1 728 780	0
Centro Estatal de Prevención Social de la Violencia y Participación Ciudadana	0	0	0	0
Centro Estatal de Control de Confianza Certificado del Estado de Chiapas	1 343 998	0	1 540 612	0
Consejo Estatal para las Culturas y las Artes de Chiapas	1 353 109	0	25 832	0
Instituto de Salud	2 557 901	0	13 335 126	0
Instituto Chiapaneco de Educación para Jóvenes y Adultos	357 119	0	0	2 243
CONALEP Chiapas	0	0	23 125	0
Instituto de Ciencia, Tecnología e Innovación del Estado de Chiapas	13 920	0	1 659 919	0
Instituto de la Infraestructura Física Educativa del Estado de Chiapas	0	0	0	0
Promotora de Vivienda Chiapas	76 433	0	0	0
Instituto Estatal del Agua	206 000	0	0	0
Instituto Casa de las Artesanías de Chiapas	308 024	0	0	0
Sistema Chiapaneco de Radio, Televisión y Cinematografía	491 847	0	52 993	0
Instituto para la Gestión Integral de Riesgos de Desastres del Estado de Chiapas	1 159 970	0	0	0
Régimen Estatal de Protección Social en Salud	0	0	0	0
Oficina de Convenciones y Visitantes	65 428	0	3 990	49 000
Instituto del Deporte del Estado de Chiapas	26 038	0	0	0
SUMAS	22 012 437	1 043 431	18 896 762	51 243

Fuente: Secretaría de Hacienda.

INTEGRACIÓN DE LA CUENTA: DEPRECIACIÓN, DETERIORO Y AMORTIZACIÓN ACUMULADA DE BIENES
AL 30 DE JUNIO DE 2021

ORGANISMO PÚBLICO	DEPRECIACIÓN ACUMULADA DE BIENES INMUEBLES	DEPRECIACIÓN ACUMULADA DE BIENES MUEBLES	AMORTIZACIÓN ACUMULADA DE ACTIVOS INTANGIBLES
Universidad Tecnológica de la Selva	0	(2 103 475)	0
Universidad Politécnica de Chiapas	0	(8 621 541)	
Colegio de Estudios Científicos y Tecnológicos del Estado de Chiapas	(74 296 310)	(147 499 013)	(199 762)
Colegio de Bachilleres de Chiapas	0	(31 541 502)	0
Universidad Politécnica de Tapachula	0	(4 300 802)	0
Comisión de Caminos e Infraestructura Hidráulica	0	(124 516 086)	0
Centro Regional de Formación Docente e Investigación Educativa	0	(580 632)	0
Sistema para el Desarrollo Integral de la Familia del Estado de Chiapas, DIF - Chiapas	0	(9 998 091)	0
Secretariado Ejecutivo del Sistema Estatal de Seguridad Pública	0	(29 572 943)	
Centro Estatal de Prevención Social de la Violencia y Participación Ciudadana	0	(3 032 204)	0
Centro Estatal de Control de Confianza Certificado del Estado de Chiapas	0	(17 479 111)	0
Instituto de Salud	0	(17 981 349)	
Conalep Chiapas	(4 116 207)	0	0
Instituto de Ciencia, Tecnología e Innovación del Estado de Chiapas	0	(30 169 886)	(866 106)
Instituto de la Infraestructura Física Educativa del Estado de Chiapas	(258 499)	(391 216)	0
Promotora de Vivienda Chiapas	0	(6 562 393)	0
Instituto Estatal del Agua	0	(3 827 197)	(48 638)
Sistema Chiapaneco de Radio, Televisión y Cinematografía	(2 135 786)	(96 041 686)	0
Instituto para la Gestión Integral de Riesgos de Desastres del Estado de Chiapas	0	(137 222 543)	0
Instituto del Café de Chiapas	0	(1 537 316)	0
Régimen Estatal de Protección Social en Salud	0	0	0
Oficina de Convenciones y Visitantes	0	(3 592 105)	0
Instituto de Comunicación Social y Relaciones Públicas del Estado de Chiapas	0	(733 241)	0
SUMAS	(80 806 802)	(677 304 332)	(1 114 506)

Fuente: Secretaría de Hacienda.

INTEGRACIÓN DE LA CUENTA: ACTIVOS DIFERIDOS

AL 30 DE JUNIO DE 2021

ORGANISMO PÚBLICO	ESTUDIOS, FORMULACIÓN Y EVALUACIÓN DE PROYECTOS	ANTICIPOS A LARGO PLAZO	OTROS ACTIVOS DIFERIDOS
Universidad de Ciencias y Artes de Chiapas	0	1 917 697	0
Universidad Tecnológica de la Selva	0	26 384	3 877 136
Universidad Politécnica de Chiapas	0	26 962 722	0
Universidad Intercultural de Chiapas	0	0	0
Colegio de Estudios Científicos y Tecnológicos del Estado de Chiapas	0	6 884 802	0
Colegio de Bachilleres de Chiapas	0	0	55 970 017
Instituto Tecnológico Superior de Cintalapa	0	22 846	0
Instituto de Capacitación y Vinculación Tecnológica del Estado de Chiapas	0	0	0
Comisión de Caminos e Infraestructura Hidráulica	3 550 000	0	9 955 362
Procuraduría Ambiental en el Estado de Chiapas	0	0	0
Comisión Ejecutiva de Atención a Víctimas para el Estado de Chiapas	0	0	0
Centro Regional de Formación Docente e Investigación Educativa	0	0	7 943
Instituto del Patrimonio del Estado	0	0	4 390 355
Comisión Estatal de Conciliación y Arbitraje Médico del Estado de Chiapas	0	0	0
Sistema para el Desarrollo Integral de la Familia del Estado de Chiapas, DIF-Chiapas	0	0	0
Secretariado Ejecutivo del Sistema Estatal de Seguridad Pública	0	0	0
Centro Estatal de Prevención Social de la Violencia y Participación Ciudadana	0	0	0
Centro Estatal de Control de Confianza Certificado del Estado de Chiapas	0	0	798 702
Consejo Estatal para las Culturas y las Artes de Chiapas	0	0	29 884 775
Instituto de Salud	1 367 506	0	12 631 426 292
Instituto Chiapaneco de Educación para Jóvenes y Adultos	0	0	37 877 326
Colegio de Educación Profesional Técnica del Estado de Chiapas "CONALEP CHIAPAS"	0	0	14 303 729
Instituto de Ciencia, Tecnología e Innovación del Estado de Chiapas	0	0	2 601 404
Instituto de la Infraestructura Física Educativa del Estado de Chiapas	400 000	230 255 950	302 772 388
Promotora de Vivienda Chiapas	0	0	4 589 631
Instituto Estatal del Agua	0	0	3 999 951
Instituto Casa de las Artesanías de Chiapas	0	0	0
Sistema Chiapaneco de Radio, Televisión y Cinematografía	0	0	3 144 194
Instituto para la Gestión Integral de Riesgos de Desastres del Estado de Chiapas	0	0	17 714 896
Instituto del Café de Chiapas	0	0	2 647 516
Oficina de Convenciones y Visitantes	0	0	547 167
Instituto de Comunicación Social y Relaciones Públicas del Estado de Chiapas	0	0	964 666 400
Consejería Jurídica del Gobernador	0	0	6 619 825
Instituto del Deporte del Estado de Chiapas	0	0	51 200 000
SUMAS	5 317 506	266 070 401	14 148 995 009

Fuente: Secretaría de Hacienda.

INTEGRACIÓN DE LA CUENTA: OTROS ACTIVOS NO CIRCULANTES

AL 30 DE JUNIO DE 2021

ORGANISMO PÚBLICO	BIENES EN COMODATO
Instituto del Patrimonio del Estado	342 139 976
Sistema para el Des. Int. de la Familia del Edo. de Chiapas, DIF - Chiapas	918 804
Secretariado Ejecutivo del Sistema Estatal de Seguridad Pública	29 028 213
Instituto de Salud	30 708
Promotora de Vivienda Chiapas	418 999
SUMAS	372 536 700

Fuente: Secretaría de Hacienda.