



# **Gastos Presupuestarios**



La política de gasto de enero a junio del 2021, se orientó bajo tres dimensiones estratégicas: desarrollo social, económico, y gobierno; en lo social, los recursos se orientaron en acciones que benefician directamente a sectores esenciales y necesidades de la población como son: educación y salud, protección social, infraestructura básica, entre otros; principalmente este gasto priorizó a la población en situación de vulnerabilidad como: la niñez, los adultos mayores, las personas con capacidad diferente y los indígenas, sin dejar de atender al resto de la población.

En lo económico, ante la situación que prevalece en la emergencia sanitaria del COVID-19, la actual administración ha mantenido el impulso del sector productivo como son la agricultura, ganadería y pesca, así como los programas de infraestructura económica, actividades comerciales y laborales que coadyuvan en la reactivación de la economía estatal; y en el sector gobierno las acciones se orientaron principalmente a promover un ejercicio del gasto con criterios de austeridad y disciplina presupuestaria, a la conducción sana y transparente de las finanzas del estado, y a emprender acciones de seguridad y justicia, política interior, medio ambiente y derechos humanos.

La política de gasto público se orientó en la atención de los objetivos y estrategias siguientes:

#### OBJETIVOS

1. Promover el bienestar de las familias en cada municipio, principalmente en los de escasos recursos
2. Promover el acceso a la educación con calidad
3. Impulsar la participación y el desarrollo de la juventud chiapaneca
4. Promover la cobertura y calidad de la salud para todas las familias de Chiapas.
5. Promover la igualdad de oportunidades y el desarrollo de las mujeres
6. Coadyuvar a combatir los efectos del cambio climático
7. Fortalecer la actividad agropecuaria y pesquera
8. Promover el desarrollo del sector turístico
9. Mejorar y modernizar la infraestructura carretera del Estado
10. Promover la seguridad, la gobernabilidad y la paz social
11. Coadyuvar a erradicar la corrupción y la impunidad
12. Promover la austeridad y disciplina presupuestaria con un enfoque de Presupuesto basado en Resultados
13. Fortalecer la relación con el gobierno federal y los municipios

#### ESTRATEGIAS

- 1.1. Promover apoyos a las mujeres y a la niñez en condiciones de vulnerabilidad
- 1.2. Impulsar obras y programas de servicios básicos para la población con mayor grado de marginación y pobreza
- 1.3. Impulsar programas laborales para el acceso a las personas de escasos recursos
- 2.1. Incrementar las becas y matrículas en educación a fin de integrar a todas y todos los jóvenes
- 2.2. Capacitar y actualizar a las y los maestros, para fortalecer la calidad de la educación en todos los niveles
- 3.1. Impulsar programas que permitan brindarle a la juventud las oportunidades educativas y laborales para un mejor futuro
- 3.2. Fomentar el deporte para contribuir al desarrollo de una vida saludable y descubrir los talentos
- 4.1. Promover la atención médica con medicamentos para todas y todos los chiapanecos
- 5.1. Impulsar programas de apoyo y servicios a las mujeres chiapanecas de todos los municipios

- 6.1. Impulsar la reforestación de Chiapas con el apoyo de las comunidades y sus habitantes
- 7.1. Impulsar la cafecultura y la renovación de cultivos con plantas resistentes a la roya
- 7.2. Impulsar proyectos productivos y créditos a la palabra
- 7.3. Impulsar programas, de fortalecimiento al sector pesquero
- 8.1. Potenciar la capacidad de las diferentes rutas y atractivos turísticos de la entidad que son poco conocidos
- 8.2. Modernizar la calidad de los servicios turísticos
- 9.1. Impulsar programas de rehabilitación y mejoramiento de las carreteras y caminos rurales del Estado
- 10.1. Promover la cultura de la legalidad y de la denuncia
- 10.2. Impulsar el diálogo, la reconciliación y respeto al Estado de Derecho
- 10.3. Garantizar los derechos humanos de las personas
- 11.1. Ejercer el presupuesto de manera transparente y responsable en beneficio de la ciudadanía
- 12.1. Implementar una política de austeridad que permita generar ahorros para financiar las obras y programas prioritarios
- 13.1. Impulsar un gobierno cercano a las necesidades municipales
- 13.2. Fomentar la participación de la ciudadanía en las políticas y programas gubernamentales

%

<b>METAS</b>	Proporción del gasto programable <sup>1</sup>	90.04
	Proporción del gasto Social	68.74
	Proporción del gasto a Desarrollo Económico y a Gobierno	13.26
	Proporción del gasto de la función educación	44.63
	Proporción del gasto de la función salud	17.26
	Proporción del gasto de los Órganos Autónomos	5.29
	Proporción del gasto del Poder Ejecutivo	62.62

**Notas:** Los porcentajes corresponden al Gasto Programable

<sup>1</sup> Porcentaje del Gasto Total

## GASTO DEL SECTOR PÚBLICO PRESUPUESTARIO

En el periodo de enero a junio de 2021, el gasto público devengado por 44 mil 167.4 millones de pesos, presentó un avance con respecto al aprobado de 45.9 por ciento y 85.4 por ciento con lo ministrado. Del total de estos recursos el 87.6 por ciento corresponde al gasto programable y 12.4 por ciento al gasto no programable.

### GASTO DEL SECTOR PÚBLICO PRESUPUESTARIO

DEL 01 DE ENERO AL 30 DE JUNIO DE 2021

( Pesos )

CONCEPTO	2021				AVANCE RESPECTO A:	
	APROBADO	MODIFICADO	MINISTRADO	DEVENGADO	APROBADO	MINISTRADO
<b>TOTAL</b>	<b>96 180 277 509</b>	<b>99 234 842 093</b>	<b>51 747 754 301</b>	<b>44 167 352 941</b>	<b>45.9</b>	<b>85.4</b>
<b>GASTO PROGRAMABLE</b>	<b>85 936 034 770</b>	<b>88 880 174 522</b>	<b>46 270 626 057</b>	<b>38 690 756 370</b>	<b>45.0</b>	<b>83.6</b>
<b>GASTO NO PROGRAMABLE</b>	<b>10 244 242 739</b>	<b>10 354 667 571</b>	<b>5 477 128 244</b>	<b>5 476 596 571</b>	<b>53.5</b>	<b>100.0</b>
Participaciones a Municipios	7 287 684 418	7 287 684 418	4 034 745 485	4 034 745 485	55.4	100.0
Transacciones de la Deuda Pública / Costo Financiero de la Deuda	2 932 114 996	3 054 186 261	1 438 231 843	1 438 231 843	49.1	100.0
Adefas	24 443 324	12 796 892	4 150 916	3 619 243	14.8	87.2

Fuente: Secretaría de Hacienda.

En el gasto programable se incorporan los recursos y funciones operativas de los tres poderes del Estado, los órganos autónomos y las entidades paraestatales, el cual ascendió a 38 mil 690.8 millones de pesos, lo que permitió el financiamiento de programas orientados a fortalecer la educación, la salud, la vivienda, el desarrollo agropecuario, la protección social, el turismo, el desarrollo de actividades legislativas, la impartición de justicia, así como la fiscalización de los recursos públicos, entre otros. Asimismo, en el gasto no programable se destinaron 5 mil 476.6 millones de pesos, principalmente lo integran las participaciones a municipios, las transacciones y costo financiero de la deuda pública y el pago de los adeudos de ejercicios fiscales anteriores.

En el periodo de enero a junio, y en cumplimiento a los ejes del Plan Estatal de Desarrollo Chiapas 2019-2024, el gasto público devengado se distribuyó al eje Gobierno Eficaz y Honesto, 8 mil 153.8 millones de pesos; en el eje Bienestar Social, 16 mil 335.5 millones de pesos; en el eje Educación, Ciencia y Cultura, 16 mil 741.2 millones de pesos, en el eje Desarrollo Económico y Competitividad, 2 mil 841.1 millones de pesos y en el eje Biodiversidad y Desarrollo Sustentable, 95.8 millones de pesos.

El gasto total del sector público presupuestario, se financió con recursos del ejercicio y con recursos provenientes de ejercicios anteriores, de acuerdo a los cuadros siguientes:

### GASTO DEL SECTOR PÚBLICO PRESUPUESTARIO

#### RECURSOS DEL EJERCICIO

DEL 01 DE ENERO AL 30 DE JUNIO DE 2021

( Pesos )

CONCEPTO	2021				AVANCE RESPECTO A:	
	APROBADO	MODIFICADO	MINISTRADO	DEVENGADO	APROBADO	MINISTRADO
<b>TOTAL</b>	<b>96 180 277 509</b>	<b>98 074 015 836</b>	<b>50 614 566 110</b>	<b>43 361 678 664</b>	<b>45.1</b>	<b>85.7</b>
<b>GASTO PROGRAMABLE</b>	<b>85 936 034 770</b>	<b>87 844 065 315</b>	<b>45 262 154 916</b>	<b>38 009 522 801</b>	<b>44.2</b>	<b>84.0</b>
<b>GASTO NO PROGRAMABLE</b>	<b>10 244 242 739</b>	<b>10 229 950 521</b>	<b>5 352 411 194</b>	<b>5 352 155 863</b>	<b>52.2</b>	<b>100.0</b>
Participaciones a Municipios	7 287 684 418	7 287 684 418	4 034 745 485	4 034 745 485	55.4	100.0
Transacciones de la Deuda Pública / Costo Financiero de la Deuda	2 932 114 996	2 932 114 996	1 316 160 579	1 316 160 579	44.9	100.0
Adefas	24 443 324	10 151 106	1 505 130	1 249 799	5.1	83.0

Fuente: Secretaría de Hacienda.

## Gastos Presupuestarios

### GASTO DEL SECTOR PÚBLICO PRESUPUESTARIO RECURSOS DE EJERCICIOS ANTERIORES DEL 01 DE ENERO AL 30 DE JUNIO DE 2021 ( Pesos )

CONCEPTO	2021				AVANCE RESPECTO A:	
	APROBADO	MODIFICADO	MINISTRADO	DEVENGADO	APROBADO	MINISTRADO
<b>TOTAL</b>	<b>0</b>	<b>1 160 826 257</b>	<b>1 133 188 191</b>	<b>805 674 278</b>	<b>0.0</b>	<b>71.1</b>
<b>GASTO PROGRAMABLE</b>	<b>0</b>	<b>1 036 109 207</b>	<b>1 008 471 140</b>	<b>681 233 569</b>	<b>0.0</b>	<b>67.6</b>
<b>GASTO NO PROGRAMABLE</b>	<b>0</b>	<b>124 717 050</b>	<b>124 717 050</b>	<b>124 440 708</b>	<b>0.0</b>	<b>99.8</b>
Transacciones de la Deuda Pública / Costo Financiero de la Deuda Adefas	0	122 071 264	122 071 264	122 071 264	0.0	100.0
	0	2 645 786	2 645 786	2 369 444	0.0	89.6

Fuente: Secretaría de Hacienda.

## GASTO PROGRAMABLE EN CLASIFICACIÓN ECONÓMICA

La clasificación económica programable se integra en dos grandes agregados: el Gasto Corriente asignado al desarrollo de la actividad y operatividad gubernamental; y el Gasto de Capital destinado al financiamiento de obras y programas de infraestructura, a la adquisición de bienes muebles e inmuebles, a inversiones financieras, entre otros.

Al primer semestre de 2021, se asignaron 27 mil 271.4 millones de pesos al gasto corriente, destinados principalmente al pago de sueldos y salarios de maestros, médicos, policías, servidores públicos con funciones administrativas de los tres poderes y órganos autónomos, así como los gastos de operación de los diversos órganos administrativos. Con el gasto de capital se financia la obra pública, proyectos sociales y económicos, además de las aportaciones transferidas a los municipios, en los que se asignaron 11 mil 419.4 millones de pesos.

### GASTO PROGRAMABLE DEL SECTOR PÚBLICO PRESUPUESTARIO EN CLASIFICACIÓN ECONÓMICA DEL 01 DE ENERO AL 30 DE JUNIO DE 2021 ( Pesos )

CONCEPTO	2021				AVANCE RESPECTO A:	
	APROBADO	MODIFICADO	MINISTRADO	DEVENGADO	APROBADO	MINISTRADO
<b>TOTAL PROGRAMABLE</b>	<b>85 936 034 770</b>	<b>88 880 174 522</b>	<b>46 270 626 057</b>	<b>38 690 756 370</b>	<b>45.0</b>	<b>83.6</b>
<b>GASTO CORRIENTE</b>	<b>62 542 723 844</b>	<b>63 433 627 642</b>	<b>33 093 003 435</b>	<b>27 271 388 459</b>	<b>43.6</b>	<b>82.4</b>
Gastos de Consumo / Operación	51 776 023 178	52 840 755 945	27 323 438 223	22 462 587 571	43.4	82.2
Prestaciones de Seguridad Social	1 619 360 656	1 619 243 060	930 104 561	797 520 641	49.2	85.7
Gastos de Propiedad	3 957 581	4 352 664	2 267 081	342 693	8.7	15.1
Transferencias y Asignaciones Corrientes Otorgadas	8 115 263 918	8 407 390 675	4 837 193 570	4 010 937 554	49.4	82.9
Otros Gastos Corrientes	1 028 118 511	561 885 299	0	0	0.0	0.0
<b>GASTO DE CAPITAL</b>	<b>23 393 310 927</b>	<b>25 446 546 880</b>	<b>13 177 622 622</b>	<b>11 419 367 911</b>	<b>48.8</b>	<b>86.7</b>
Formación de Capital	22 867 540 180	24 873 512 037	12 909 306 634	11 154 983 096	48.8	86.4
Transferencias y Asignaciones de Capital Otorgadas	0	15 755 487	15 755 487	11 906 149	0.0	75.6
Inversión Financiera	525 770 747	557 279 357	252 560 502	252 478 666	48.0	100.0

Fuente: Secretaría de Hacienda.

El gasto programable del sector público presupuestario en clasificación económica, se financió con recursos del ejercicio y con recursos provenientes de ejercicios anteriores, de acuerdo a los cuadros siguientes:

**GASTO PROGRAMABLE DEL SECTOR PÚBLICO PRESUPUESTARIO EN CLASIFICACIÓN ECONÓMICA**  
**RECURSOS DEL EJERCICIO**  
 DEL 01 DE ENERO AL 30 DE JUNIO DE 2021  
 ( Pesos )

CONCEPTO	2021				AVANCE RESPECTO A:	
	APROBADO	MODIFICADO	MINISTRADO	DEVENGADO	APROBADO	MINISTRADO
<b>TOTAL PROGRAMABLE</b>	<b>85 936 034 770</b>	<b>87 844 065 315</b>	<b>45 262 154 916</b>	<b>38 009 522 801</b>	<b>44.2</b>	<b>84.0</b>
<b>GASTO CORRIENTE</b>	<b>62 542 723 844</b>	<b>62 825 377 810</b>	<b>32 499 960 293</b>	<b>26 892 673 427</b>	<b>43.0</b>	<b>82.7</b>
Gastos de Consumo / Operación	51 776 023 178	52 290 596 541	26 784 857 867	22 113 517 840	42.7	82.6
Prestaciones de Seguridad Social	1 619 360 656	1 619 243 060	930 104 561	797 520 641	49.2	85.7
Gastos de Propiedad	3 957 581	4 205 374	2 193 436	269 047	6.8	12.3
Transferencias y Asignaciones Corrientes Otorgadas	8 115 263 918	8 349 773 907	4 782 804 429	3 981 365 898	49.1	83.2
Otros Gastos Corrientes	1 028 118 511	561 558 929	0	0	0.0	0.0
<b>GASTO DE CAPITAL</b>	<b>23 393 310 927</b>	<b>25 018 687 505</b>	<b>12 762 194 623</b>	<b>11 116 849 374</b>	<b>47.5</b>	<b>87.1</b>
Formación de Capital	22 867 540 180	24 464 321 881	12 504 595 593	10 859 374 345	47.5	86.8
Transferencias y Asignaciones de Capital Otorgadas	0	5 038 528	5 038 528	4 996 363	0.0	0.0
Inversión Financiera	525 770 747	549 327 097	252 560 502	252 478 666	48.0	100.0

Fuente: Secretaría de Hacienda.

**GASTO PROGRAMABLE DEL SECTOR PÚBLICO PRESUPUESTARIO EN CLASIFICACIÓN ECONÓMICA**  
**RECURSOS DE EJERCICIOS ANTERIORES**  
 DEL 01 DE ENERO AL 30 DE JUNIO DE 2021  
 ( Pesos )

CONCEPTO	2021				AVANCE RESPECTO A:	
	APROBADO	MODIFICADO	MINISTRADO	DEVENGADO	APROBADO	MINISTRADO
<b>TOTAL PROGRAMABLE</b>	<b>0 1 036 109 207</b>	<b>1 008 471 140</b>	<b>681 233 569</b>	<b>0.0</b>	<b>67.6</b>	
<b>GASTO CORRIENTE</b>	<b>0 608 249 832</b>	<b>593 043 142</b>	<b>378 715 032</b>	<b>0.0</b>	<b>63.9</b>	
Gastos de Consumo / Operación	0 550 159 404	538 580 356	349 069 731	0.0	64.8	
Gastos de Propiedad	0 147 290	73 645	73 645	0.0	0.0	
Transferencias y Asignaciones Corrientes Otorgadas	0 57 616 768	54 389 141	29 571 656	0.0	54.4	
Otros Gastos Corrientes	0 326 371	0	0	0.0	0.0	
<b>GASTO DE CAPITAL</b>	<b>0 427 859 374</b>	<b>415 427 999</b>	<b>302 518 537</b>	<b>0.0</b>	<b>72.8</b>	
Formación de Capital	0 409 190 156	404 711 040	295 608 751	0.0	73.0	
Transferencias y Asignaciones de Capital Otorgadas	0 10 716 958	10 716 958	6 909 786	0.0	64.5	
Inversión Financiera	0 7 952 260	0	0	0.0	0.0	

Fuente: Secretaría de Hacienda.

## GASTO PROGRAMABLE EN CLASIFICACIÓN ADMINISTRATIVA

La clasificación administrativa programable permite identificar a los organismos ejecutores del gasto, a través de los Poderes Legislativo, Judicial y Ejecutivo; Órganos Autónomos; y las Entidades Paraestatales y Fideicomisos No Empresariales y No Financieros.

GASTO PROGRAMABLE DEL SECTOR PÚBLICO PRESUPUESTARIO EN CLASIFICACIÓN ADMINISTRATIVA						
DEL 01 DE ENERO AL 30 DE JUNIO DE 2021						
( Pesos )						
CONCEPTO	2021				AVANCE RESPECTO A:	
	APROBADO	MODIFICADO	MINISTRADO	DEVENGADO	APROBADO	MINISTRADO
<b>TOTAL PROGRAMABLE</b>	<b>85 936 034 770</b>	<b>88 880 174 522</b>	<b>46 270 626 057</b>	<b>38 690 756 370</b>	<b>45.0</b>	<b>83.6</b>
<b>GOBIERNO ESTATAL</b>	<b>65 203 824 886</b>	<b>61 345 826 437</b>	<b>31 441 763 653</b>	<b>28 044 855 110</b>	<b>43.0</b>	<b>89.2</b>
Poder Legislativo	500 296 532	503 384 679	223 713 466	208 163 554	41.6	93.0
Poder Judicial	1 148 114 751	1 164 488 571	463 470 348	452 047 449	39.4	97.5
Poder Ejecutivo	59 696 685 889	55 532 150 226	28 298 182 430	25 465 266 697	42.7	90.0
Órganos Autónomos	3 858 727 713	4 145 802 962	2 456 397 409	1 919 377 410	49.7	78.1
<b>SECTOR PARAESTATAL NO FINANCIERO</b>	<b>20 732 209 884</b>	<b>27 534 348 085</b>	<b>14 828 862 403</b>	<b>10 645 901 260</b>	<b>51.3</b>	<b>71.8</b>
Entidades Paraestatales y Fideicomisos No Empresariales y No Financieros	20 732 209 884	27 534 348 085	14 828 862 403	10 645 901 260	51.3	71.8

Fuente: Secretaría de Hacienda.

El gasto devengado al mes de junio de 2021 por el Poder Legislativo ascendió a 208.2 millones de pesos, presentando un avance con respecto a lo aprobado de 41.6 por ciento y 93.0 por ciento a lo ministrado. Estos recursos se orientaron principalmente a llevar a cabo las funciones legislativas, así como, acciones de fiscalización y revisión de los recursos públicos, en los cuales el Congreso del Estado devengó recursos por 121.1 millones de pesos y el Órgano de Fiscalización Superior del Congreso del Estado 87.1 millones de pesos.

Asimismo, el Poder Judicial devengó recursos por 452.0 millones de pesos, con un avance de 39.4 por ciento respecto al presupuesto aprobado y 97.5 por ciento a lo ministrado, estos recursos se orientaron a impulsar las funciones de impartición de la justicia en los diversos ámbitos administrativos, civil y familiar, mercantil, penal, laboral, etc., los cuales fueron devengados por el Consejo de la Judicatura y el Tribunal Administrativo.

Respecto al Poder Ejecutivo el gasto devengado ascendió a 25 mil 465.3 millones de pesos, cifra que presenta un avance de 42.7 por ciento respecto al aprobado y 90.0 por ciento al ministrado. La mayor proporción de recursos de este poder fueron devengados por la Secretaría de Educación, Secretaría de Seguridad y Protección Ciudadana, Secretaría de Obras Públicas, Secretaría de Hacienda, y los recursos transferidos a los municipios, que en conjunto representan el 93.6 por ciento de este total, mismos que se orientaron al financiamiento de acciones de educación, protección social, turismo, agropecuario, transportes, protección ambiental, asuntos financieros y hacendarios, orden público y de seguridad interior, entre otros.

En los Órganos Autónomos se devengaron recursos por 1 mil 919.4 millones de pesos, presentando un avance de 49.7 por ciento respecto al aprobado y 78.1 por ciento al ministrado, estos recursos se devengaron a través de sus órganos administrativos: Instituto de Elecciones y Participación Ciudadana, Comisión Estatal de los Derechos Humanos, Fiscalía General del Estado, Tribunal Electoral del Estado de Chiapas, el Instituto de Transparencia, Acceso a la Información y Protección de Datos Personales del Estado de Chiapas y la Universidad Autónoma de Chiapas, mismos que fueron destinados al proceso de desarrollo electoral; a la promoción y defensa de los derechos humanos; a la procuración de la justicia; la impartición de justicia electoral; al acceso a la información pública y protección de datos personales; y, a la prestación de servicios de educación superior universitaria.

Las Entidades Paraestatales y Fideicomisos No Empresariales y No Financieros, devengaron recursos por 10 mil 645.9 millones de pesos, con avance respecto al aprobado de 51.3 por ciento y 71.8 por ciento a lo ministrado, estos recursos fueron devengados principalmente por los organismos siguientes: Instituto de Salud, el Colegio de Bachilleres de Chiapas, el Instituto de la Infraestructura Física Educativa del Estado de Chiapas, el Sistema para el Desarrollo Integral de la Familia del Estado de Chiapas (DIF-Chiapas), la Comisión de Caminos e Infraestructura Hidráulica, Colegio de Estudios Científicos y Tecnológicos del Estado de Chiapas, y el Instituto para la Gestión Integral de Riesgos de Desastres del Estado de Chiapas, que en conjunto representan el 90.4 por ciento de este total, con los cuales se

financiaron acciones vinculadas a la atención de los servicios de salud; a promover apoyos alimentarios a la población vulnerable; a la impartición de los servicios de educación media y superior, apoyos a vivienda entre otros.

El gasto programable del sector público presupuestario en clasificación administrativa, se financió con recursos del ejercicio y con recursos provenientes de ejercicios anteriores, de acuerdo a los cuadros siguientes:

<b>GASTO PROGRAMABLE DEL SECTOR PÚBLICO PRESUPUESTARIO EN CLASIFICACIÓN ADMINISTRATIVA</b>						
<b>RECURSOS DEL EJERCICIO</b>						
DEL 01 DE ENERO AL 30 DE JUNIO DE 2021						
( Pesos )						
CONCEPTO	2021				AVANCE RESPECTO A:	
	APROBADO	MODIFICADO	MINISTRADO	DEVENGADO	APROBADO	MINISTRADO
<b>TOTAL PROGRAMABLE</b>	<b>85 936 034 770</b>	<b>87 844 065 315</b>	<b>45 262 154 916</b>	<b>38 009 522 801</b>	<b>44.2</b>	<b>84.0</b>
<b>GOBIERNO ESTATAL</b>	<b>65 203 824 886</b>	<b>60 946 989 346</b>	<b>31 068 138 208</b>	<b>27 860 795 338</b>	<b>42.7</b>	<b>89.7</b>
Poder Legislativo	500 296 532	500 721 032	223 610 517	208 060 604	41.6	93.0
Poder Judicial	1 148 114 751	1 151 465 604	450 447 381	439 024 483	38.2	97.5
Poder Ejecutivo	59 696 685 889	55 194 854 242	27 983 537 396	25 325 262 497	42.4	90.5
Órganos Autónomos	3 858 727 713	4 099 948 467	2 410 542 914	1 888 447 754	48.9	78.3
<b>SECTOR PARAESTATAL NO FINANCIERO</b>	<b>20 732 209 884</b>	<b>26 897 075 970</b>	<b>14 194 016 708</b>	<b>10 148 727 462</b>	<b>49.0</b>	<b>71.5</b>
Entidades Paraestatales y Fideicomisos No Empresariales y No Financieros	20 732 209 884	26 897 075 970	14 194 016 708	10 148 727 462	49.0	71.5

Fuente: Secretaría de Hacienda.

<b>GASTO PROGRAMABLE DEL SECTOR PÚBLICO PRESUPUESTARIO EN CLASIFICACIÓN ADMINISTRATIVA</b>						
<b>RECURSOS DE EJERCICIOS ANTERIORES</b>						
DEL 01 DE ENERO AL 30 DE JUNIO DE 2021						
( Pesos )						
CONCEPTO	2021				AVANCE RESPECTO A:	
	APROBADO	MODIFICADO	MINISTRADO	DEVENGADO	APROBADO	MINISTRADO
<b>TOTAL PROGRAMABLE</b>	<b>0</b>	<b>1 036 109 207</b>	<b>1 008 471 140</b>	<b>681 233 569</b>	<b>0.0</b>	<b>67.6</b>
<b>GOBIERNO ESTATAL</b>	<b>0</b>	<b>398 837 092</b>	<b>373 625 445</b>	<b>184 059 772</b>	<b>0.0</b>	<b>49.3</b>
Poder Legislativo	0	2 663 647	102 950	102 950	0.0	0.0
Poder Judicial	0	13 022 967	13 022 967	13 022 967	0.0	100.0
Poder Ejecutivo	0	337 295 983	314 645 034	140 004 199	0.0	44.5
Órganos Autónomos	0	45 854 495	45 854 495	30 929 656	0.0	67.5
<b>SECTOR PARAESTATAL NO FINANCIERO</b>	<b>0</b>	<b>637 272 115</b>	<b>634 845 695</b>	<b>497 173 798</b>	<b>0.0</b>	<b>78.3</b>
Entidades Paraestatales y Fideicomisos No Empresariales y No Financieros	0	637 272 115	634 845 695	497 173 798	0.0	78.3

Fuente: Secretaría de Hacienda.



## Gastos Presupuestarios

El gasto público total devengado por los organismos públicos con base en la clasificación administrativa, es el siguiente:

<b>GASTO DEL SECTOR PÚBLICO PRESUPUESTARIO EN CLASIFICACIÓN ADMINISTRATIVA</b>						
DEL 01 DE ENERO AL 30 DE JUNIO DE 2021						
( Pesos )						
C O N C E P T O	2021				AVANCE RESPECTO A:	
	APROBADO	MODIFICADO	MINISTRADO	DEVENGADO	APROBADO	MINISTRADO
<b>TOTAL</b>	<b>96 180 277 509</b>	<b>99 234 842 093</b>	<b>51 747 754 301</b>	<b>44 167 352 941</b>	<b>45.9</b>	<b>85.4</b>
<b>PODER EJECUTIVO</b>	<b>69 940 928 628</b>	<b>65 886 025 740</b>	<b>33 774 518 617</b>	<b>30 941 467 287</b>	<b>44.2</b>	<b>91.6</b>
Gubernatura	33 177 573	31 971 455	12 653 468	10 114 354	30.5	79.9
Secretaría General de Gobierno	408 884 016	429 096 804	197 313 214	166 707 683	40.8	84.5
Comisión Estatal de Búsqueda de Personas	2 647 188	3 593 339	2 234 365	2 054 926	77.6	92.0
Secretaría de Hacienda	1 460 119 981	1 492 429 405	568 300 862	529 079 983	36.2	93.1
Oficialía Mayor del Estado de Chiapas	26 700 699	31 903 506	14 403 950	13 450 269	50.4	93.4
Secretaría de Bienestar	103 121 379	85 059 189	39 818 390	37 383 310	36.3	93.9
Instituto de la Juventud del Estado de Chiapas	10 285 345	10 773 831	4 484 830	4 395 529	42.7	98.0
Secretaría para el Desarrollo Sustentable de los Pueblos Indígenas	21 176 527	20 759 366	11 375 423	10 800 782	51.0	94.9
Instituto de Protección Social y Beneficencia Pública del Estado de Chiapas	6 448 231	6 425 299	2 843 012	2 808 710	43.6	98.8
Centro Estatal de Trasplantes del Estado de Chiapas	4 225 734	4 101 128	1 586 024	1 470 578	34.8	92.7
Secretaría de Educación	30 503 979 797	28 186 153 231	14 675 162 431	12 592 260 331	41.3	85.8
Educación Estatal	12 018 482 528	9 656 796 105	5 621 030 661	5 128 346 269	42.7	91.2
Educación Federalizada	18 485 497 269	18 529 357 126	9 054 131 770	7 463 914 063	40.4	82.4
Secretaría de Seguridad y Protección Ciudadana	2 682 027 292	2 648 422 755	1 467 951 274	1 126 430 740	42.0	76.7
Instituto de Formación Policial	27 819 316	58 041 429	41 549 869	19 988 144	71.8	48.1
Secretaría de Movilidad y Transporte	45 690 916	57 586 028	25 946 750	24 147 506	52.8	93.1
Secretaría de la Honestidad y Función Pública	170 144 260	172 660 367	78 496 264	67 691 870	39.8	86.2
Secretaría de Obras Públicas	1 650 305 655	1 709 385 926	337 767 313	223 679 073	13.6	66.2
Secretaría de Turismo	127 942 617	134 478 109	50 046 729	35 157 808	27.5	70.2
Organismos Subsidiados	1 618 139 800	1 696 041 241	994 750 567	861 675 397	53.3	86.6
Ayudas a la Ciudadanía	2 760 000	2 760 000	1 181 895	981 895	35.6	83.1
Secretaría de Medio Ambiente e Historia Natural	148 068 914	147 153 457	79 703 073	72 076 190	48.7	90.4
Coordinación Estatal para el Mejoramiento del Zoológico "Miguel Álvarez del Toro"	41 019 131	41 717 291	19 104 739	16 701 718	40.7	87.4
Secretaría de Igualdad de Género	63 469 431	96 431 079	35 716 389	29 419 258	46.4	82.4
Secretaría de Protección Civil	99 589 492	112 494 098	54 802 815	42 078 615	42.3	76.8
Secretaría de Agricultura, Ganadería y Pesca	227 336 922	287 336 652	145 191 597	141 694 422	62.3	97.6
Secretaría de Economía y del Trabajo	97 926 347	134 203 289	54 838 383	53 327 503	54.5	97.2
Comisión Estatal de Mejora Regulatoria	6 162 449	6 269 892	2 806 933	2 409 249	39.1	85.8
Junta Local de Conciliación y Arbitraje del Estado de Chiapas	25 106 814	24 084 958	9 501 360	8 494 746	33.8	89.4
Deuda Pública	1 589 112 876	1 711 184 141	642 787 020	642 787 020	40.4	100.0
Provisiones Salariales y Económicas	3 913 532 462	1 689 909 435	0	0	0.0	0.0
Obligaciones	1 343 002 120	1 343 002 120	795 444 823	795 444 823	59.2	100.0
Municipios	23 481 005 344	23 510 596 920	13 406 754 853	13 406 754 853	57.1	100.0
<b>PODER LEGISLATIVO</b>	<b>500 296 532</b>	<b>503 384 679</b>	<b>223 713 466</b>	<b>208 163 554</b>	<b>41.6</b>	<b>93.0</b>
Congreso del Estado	281 606 105	281 918 455	125 558 359	121 070 456	43.0	96.4
Órgano de Fiscalización Superior del Congreso del Estado	218 690 427	221 466 224	98 155 107	87 093 098	39.8	88.7
<b>PODER JUDICIAL</b>	<b>1 148 114 751</b>	<b>1 164 488 571</b>	<b>463 470 348</b>	<b>452 047 449</b>	<b>39.4</b>	<b>97.5</b>
Consejo de la Judicatura	1 102 112 397	1 116 007 885	442 287 748	432 157 600	39.2	97.7
Tribunal Administrativo	46 002 354	48 480 686	21 182 599	19 889 849	43.2	93.9
<b>ÓRGANOS AUTÓNOMOS</b>	<b>3 858 727 713</b>	<b>4 145 802 962</b>	<b>2 456 397 409</b>	<b>1 919 377 410</b>	<b>49.7</b>	<b>78.1</b>
Instituto de Elecciones y Participación Ciudadana	811 663 000	820 261 646	658 728 278	471 135 949	58.0	71.5
Comisión Estatal de los Derechos Humanos	50 724 822	61 997 927	32 428 462	32 118 088	63.3	99.0
Fiscalía General del Estado	1 346 287 986	1 417 835 895	656 951 607	522 834 325	38.8	79.6
Tribunal Electoral del Estado de Chiapas	34 390 070	55 170 595	26 169 815	23 286 928	67.7	89.0
Instituto de Transparencia, Acceso a la Información y Protección de Datos Personales del Estado de Chiapas	9 541 732	9 541 732	4 067 551	3 865 649	40.5	95.0
Universidad Autónoma de Chiapas	1 606 120 104	1 780 995 167	1 078 051 696	866 136 471	53.9	80.3
<b>ENTIDADES PARAESTATALES Y FIDEICOMISOS NO EMPRESARIALES Y NO FINANCIEROS</b>	<b>20 732 209 884</b>	<b>27 535 140 142</b>	<b>14 829 654 461</b>	<b>10 646 297 241</b>	<b>51.4</b>	<b>71.8</b>
Sistema para el Desarrollo Integral de la Familia del Estado de Chiapas, DIF-Chiapas	1 131 578 491	1 136 965 021	553 144 626	363 249 182	32.1	65.7
Secretariado Ejecutivo del Sistema Estatal de Seguridad Pública	137 192 013	136 131 884	50 100 969	30 397 760	22.2	60.7
Centro Estatal de Prevención Social de la Violencia y Participación Ciudadana	23 667 428	27 913 912	13 964 548	11 918 433	50.4	85.3
Centro Estatal de Control de Confianza Certificado del Estado de Chiapas	71 098 767	71 369 387	30 895 473	27 359 168	38.5	88.6
Consejo Estatal para las Culturas y las Artes de Chiapas	112 449 985	111 395 533	46 852 713	39 833 710	35.4	85.0
Instituto de Salud	9 980 983 349	14 582 274 309	7 743 521 902	5 667 998 230	56.8	73.2
Instituto Chiapaneco de Educación para Jóvenes y Adultos	337 120 680	303 765 990	149 859 684	120 133 635	35.6	80.2

## Tomo I.- Resultados Generales

### GASTO DEL SECTOR PÚBLICO PRESUPUESTARIO EN CLASIFICACIÓN ADMINISTRATIVA

DEL 01 DE ENERO AL 30 DE JUNIO DE 2021

( Pesos )

CONCEPTO	2021				AVANCE RESPECTO A:	
	APROBADO	MODIFICADO	MINISTRADO	DEVENGADO	APROBADO	MINISTRADO
Colegio de Educación Profesional Técnica del Estado de Chiapas "CONALEP Chiapas"	243 263 400	264 282 556	133 132 292	117 397 259	48.3	88.2
Instituto de Ciencia, Tecnología e Innovación del Estado de Chiapas	44 976 800	45 411 659	19 363 567	20 172 181	44.9	104.2
Instituto de la Infraestructura Física Educativa del Estado de Chiapas	1 134 908 594	1 395 108 441	648 453 795	440 561 553	38.8	67.9
Promotora de Vivienda Chiapas	21 949 128	33 619 124	14 921 256	11 212 605	51.1	75.1
Instituto Estatal del Agua	18 414 105	21 352 896	12 676 083	6 532 509	35.5	51.5
Instituto Casa de las Artesanías de Chiapas	25 916 630	26 229 092	11 313 251	10 567 505	40.8	93.4
Sistema Chiapaneco de Radio, Televisión y Cinematografía	67 400 360	72 713 385	35 699 361	31 084 963	46.1	87.1
Instituto para la Gestión Integral de Riesgos de Desastres del Estado de Chiapas	454 340 122	462 690 459	230 745 292	223 698 487	49.2	96.9
Instituto del Café de Chiapas	21 585 893	21 067 495	8 668 906	8 186 766	37.9	94.4
Oficina de Convenciones y Visitantes	17 498 979	17 485 726	7 508 805	6 777 609	38.7	90.3
Universidad de Ciencias y Artes de Chiapas	465 179 855	497 947 715	298 994 810	223 981 889	48.1	74.9
Universidad Tecnológica de la Selva	111 982 410	109 628 372	55 907 936	47 775 043	42.7	85.5
Universidad Politécnica de Chiapas	71 742 136	67 560 162	34 489 841	25 610 023	35.7	74.3
Universidad Intercultural de Chiapas	77 159 395	122 435 570	83 063 809	77 284 236	100.2	93.0
Colegio de Estudios Científicos y Tecnológicos del Estado de Chiapas	1 014 364 614	1 037 980 287	508 446 937	410 978 325	40.5	80.8
Colegio de Bachilleres de Chiapas	2 995 642 856	3 024 200 316	1 884 530 363	1 719 349 387	57.4	91.2
Instituto Tecnológico Superior de Cintalapa	62 297 772	66 500 161	34 041 610	23 257 659	37.3	68.3
Universidad Politécnica de Tapachula	20 899 946	19 174 262	9 435 573	8 258 387	39.5	87.5
Instituto de Capacitación y Vinculación Tecnológica del Estado de Chiapas	195 362 626	191 983 961	92 371 711	89 850 756	46.0	97.3
Instituto de Bomberos del Estado de Chiapas	5 511 096	5 482 247	2 502 303	1 824 183	33.1	72.9
Comisión de Caminos e Infraestructura Hidráulica	1 687 053 323	3 433 683 319	1 978 677 772	795 220 206	47.1	40.2
Procuraduría Ambiental del Estado de Chiapas	4 534 115	4 395 343	1 871 291	1 600 185	35.3	85.5
Comisión Ejecutiva Estatal de Atención a Víctimas para el Estado de Chiapas	10 013 115	10 819 009	4 725 615	4 550 054	45.4	96.3
Centro Regional de Formación Docente e Investigación Educativa	0	7 169 608	7 169 608	6 626 310	0.0	92.4
Instituto del Patrimonio del Estado	13 980 821	30 832 082	23 933 993	4 117 132	29.4	17.2
Secretaría Ejecutiva del Sistema Anticorrupción del Estado de Chiapas	17 770 992	19 699 487	10 463 434	7 731 366	43.5	73.9
Centro de Conciliación Laboral del Estado de Chiapas	11 884 029	12 984 501	4 758 362	4 059 985	34.2	85.3
Instituto de Comunicación Social y Relaciones Públicas del Estado de Chiapas	30 270 804	52 985 898	37 294 193	27 180 248	89.8	72.9
Consejería Jurídica del Gobernador	30 194 862	29 156 276	12 306 520	11 884 061	39.4	96.6
Instituto del Deporte del Estado de Chiapas	62 020 393	60 744 697	33 846 257	18 076 251	29.1	53.4

Fuente: Secretaría de Hacienda.

## Gastos Presupuestarios

El gasto total devengado por los organismos públicos, se financió con recursos del ejercicio y con recursos provenientes de ejercicios anteriores, de acuerdo a los cuadros siguientes:

<b>GASTO DEL SECTOR PÚBLICO PRESUPUESTARIO EN CLASIFICACIÓN ADMINISTRATIVA</b>						
<b>RECURSOS DEL EJERCICIO</b>						
DEL 01 DE ENERO AL 30 DE JUNIO DE 2021						
( Pesos )						
CONCEPTO	2021				AVANCE RESPECTO A:	
	APROBADO	MODIFICADO	MINISTRADO	DEVENGADO	APROBADO	MINISTRADO
<b>TOTAL</b>	<b>96 180 277 509</b>	<b>98 074 015 836</b>	<b>50 614 566 110</b>	<b>43 361 678 664</b>	<b>45.1</b>	<b>85.7</b>
<b>PODER EJECUTIVO</b>	<b>69 940 928 628</b>	<b>65 424 531 114</b>	<b>33 335 674 941</b>	<b>30 677 264 445</b>	<b>43.9</b>	<b>92.0</b>
Gubernatura	33 177 573	31 971 455	12 653 468	10 114 354	30.5	79.9
Secretaría General de Gobierno	408 884 016	428 985 521	197 201 931	166 596 400	40.7	84.5
Comisión Estatal de Búsqueda de Personas	2 647 188	3 520 635	2 161 661	2 054 926	77.6	95.1
Secretaría de Hacienda	1 460 119 981	1 489 317 529	566 190 486	526 969 607	36.1	93.1
Oficialía Mayor del Estado de Chiapas	26 700 699	31 903 506	14 403 950	13 450 269	50.4	93.4
Secretaría de Bienestar	103 121 379	85 059 189	39 818 390	37 383 310	36.3	93.9
Instituto de la Juventud del Estado de Chiapas	10 285 345	10 720 929	4 431 928	4 360 152	42.4	98.4
Secretaría para el Desarrollo Sustentable de los Pueblos Indígenas	21 176 527	20 759 366	11 375 423	10 800 782	51.0	94.9
Instituto de Protección Social y Beneficencia Pública del Estado de Chiapas	6 448 231	6 425 299	2 843 012	2 808 710	43.6	98.8
Centro Estatal de Trasplantes del Estado de Chiapas	4 225 734	4 101 128	1 586 024	1 470 578	34.8	92.7
Secretaría de Educación	30 503 979 797	28 126 847 874	14 620 569 228	12 540 582 220	41.1	85.8
Educación Estatal	12 018 482 528	9 640 444 620	5 609 391 330	5 119 272 664	42.6	91.3
Educación Federalizada	18 485 497 269	18 486 403 254	9 011 177 898	7 421 309 556	40.1	82.4
Secretaría de Seguridad y Protección Ciudadana	2 682 027 292	2 488 292 967	1 307 821 487	1 103 909 580	41.2	84.4
Instituto de Formación Policial	27 819 316	35 984 708	19 493 148	10 107 921	36.3	51.9
Secretaría de Movilidad y Transporte	45 690 916	57 586 028	25 946 750	24 147 506	52.8	93.1
Secretaría de la Honestidad y Función Pública	170 144 260	168 667 672	74 567 841	65 535 610	38.5	87.9
Secretaría de Obras Públicas	1 650 305 655	1 644 769 836	273 151 223	179 141 209	10.9	65.6
Secretaría de Turismo	127 942 617	134 478 109	50 046 729	35 157 808	27.5	70.2
Organismos Subsidiados	1 618 139 800	1 696 041 241	994 750 567	861 675 397	53.3	86.6
Ayudas a la Ciudadanía	2 760 000	2 760 000	1 181 895	981 895	35.6	83.1
Secretaría de Medio Ambiente e Historia Natural	148 068 914	147 153 457	79 703 073	72 076 190	48.7	90.4
Coordinación Estatal para el Mejoramiento del Zoológico "Miguel Álvarez del Toro"	41 019 131	41 717 291	19 104 739	16 701 718	40.7	87.4
Secretaría de Igualdad de Género	63 469 431	96 430 153	35 715 463	29 418 332	46.4	82.4
Secretaría de Protección Civil	99 589 492	99 179 127	45 811 052	33 086 852	33.2	72.2
Secretaría de Agricultura, Ganadería y Pesca	227 336 922	287 336 652	145 191 597	141 694 422	62.3	97.6
Secretaría de Economía y del Trabajo	97 926 347	134 203 289	54 838 383	53 327 503	54.5	97.2
Comisión Estatal de Mejora Regulatoria	6 162 449	6 161 659	2 698 701	2 301 017	37.3	85.3
Junta Local de Conciliación y Arbitraje del Estado de Chiapas	25 106 814	24 084 958	9 501 360	8 494 746	33.8	89.4
Deuda Pública	1 589 112 876	1 589 112 876	520 715 756	520 715 756	32.8	100.0
Provisiones Salariales y Económicas	3 913 532 462	1 677 359 619	0	0	0.0	0.0
Obligaciones	1 343 002 120	1 343 002 120	795 444 823	795 444 823	59.2	100.0
Municipios	23 481 005 344	23 510 596 920	13 406 754 853	13 406 754 853	57.1	100.0
<b>PODER LEGISLATIVO</b>	<b>500 296 532</b>	<b>500 721 032</b>	<b>223 610 517</b>	<b>208 060 604</b>	<b>41.6</b>	<b>93.0</b>
Congreso del Estado	281 606 105	281 815 505	125 455 410	120 967 507	43.0	96.4
Órgano de Fiscalización Superior del Congreso del Estado	218 690 427	218 905 527	98 155 107	87 093 098	39.8	88.7
<b>PODER JUDICIAL</b>	<b>1 148 114 751</b>	<b>1 151 465 604</b>	<b>450 447 381</b>	<b>439 024 483</b>	<b>38.2</b>	<b>97.5</b>
Consejo de la Judicatura	1 102 112 397	1 102 984 919	429 264 782	419 134 633	38.0	97.6
Tribunal Administrativo	46 002 354	48 480 686	21 182 599	19 889 849	43.2	93.9
<b>ÓRGANOS AUTÓNOMOS</b>	<b>3 858 727 713</b>	<b>4 099 948 467</b>	<b>2 410 542 914</b>	<b>1 888 447 754</b>	<b>48.9</b>	<b>78.3</b>
Instituto de Elecciones y Participación Ciudadana	811 663 000	820 261 646	658 728 278	471 135 949	58.0	71.5
Comisión Estatal de los Derechos Humanos	50 724 822	61 997 927	32 428 462	32 118 088	63.3	99.0
Fiscalía General del Estado	1 346 287 986	1 391 155 593	630 271 306	500 542 703	37.2	79.4
Tribunal Electoral del Estado de Chiapas	34 390 070	53 890 070	24 889 290	22 831 205	66.4	91.7
Instituto de Transparencia, Acceso a la Información y Protección de Datos	9 541 732	9 541 732	4 067 551	3 865 649	40.5	95.0
Personales del Estado de Chiapas						
Universidad Autónoma de Chiapas	1 606 120 104	1 763 101 499	1 060 158 028	857 954 161	53.4	80.9
<b>ENTIDADES PARAESTATALES Y FIDEICOMISOS</b>	<b>20 732 209 884</b>	<b>26 897 349 619</b>	<b>14 194 290 357</b>	<b>10 148 881 377</b>	<b>49.0</b>	<b>71.5</b>
<b>NO EMPRESARIALES Y NO FINANCIEROS</b>						
Sistema para el Desarrollo Integral de la Familia del Estado de Chiapas, DIF-Chiapas	1 131 578 491	1 136 965 021	553 144 626	363 249 182	32.1	65.7
Secretariado Ejecutivo del Sistema Estatal de Seguridad Pública	137 192 013	135 834 483	49 803 568	30 397 760	22.2	61.0
Centro Estatal de Prevención Social de la Violencia y Participación Ciudadana	23 667 428	27 913 912	13 964 548	11 918 433	50.4	85.3

## Tomo I.- Resultados Generales

### GASTO DEL SECTOR PÚBLICO PRESUPUESTARIO EN CLASIFICACIÓN ADMINISTRATIVA

#### RECURSOS DEL EJERCICIO

DEL 01 DE ENERO AL 30 DE JUNIO DE 2021

( Pesos )

CONCEPTO	2021				AVANCE RESPECTO A:	
	APROBADO	MODIFICADO	MINISTRADO	DEVENGADO	APROBADO	MINISTRADO
Centro Estatal de Control de Confianza Certificado del Estado de Chiapas	71 098 767	71 369 387	30 895 473	27 359 168	38.5	88.6
Consejo Estatal para las Culturas y las Artes de Chiapas	112 449 985	111 395 533	46 852 713	39 833 710	35.4	85.0
Instituto de Salud	9 980 983 349	14 317 449 001	7 478 797 642	5 437 093 454	54.5	72.7
Instituto Chiapaneco de Educación para Jóvenes y Adultos	337 120 680	303 765 990	149 859 684	120 133 635	35.6	80.2
Colegio de Educación Profesional Técnica del Estado de Chiapas "CONALEP Chiapas"	243 263 400	264 282 556	133 132 292	117 397 259	48.3	88.2
Instituto de Ciencia, Tecnología e Innovación del Estado de Chiapas	44 976 800	45 150 955	19 102 863	19 911 478	44.3	104.2
Instituto de la Infraestructura Física Educativa del Estado de Chiapas	1 134 908 594	1 148 404 771	404 033 199	260 458 945	22.9	64.5
Promotora de Vivienda Chiapas	21 949 128	33 619 124	14 921 256	11 212 605	51.1	75.1
Instituto Estatal del Agua	18 414 105	21 352 896	12 676 083	6 532 509	35.5	51.5
Instituto Casa de las Artesanías de Chiapas	25 916 630	26 229 092	11 313 251	10 567 505	40.8	93.4
Sistema Chiapaneco de Radio, Televisión y Cinematografía	67 400 360	72 046 922	35 032 897	30 488 972	45.2	87.0
Instituto para la Gestión Integral de Riesgos de Desastres del Estado de Chiapas	454 340 122	458 216 297	226 271 130	220 079 392	48.4	97.3
Instituto del Café de Chiapas	21 585 893	21 067 495	8 668 906	8 186 766	37.9	94.4
Oficina de Convenciones y Visitantes	17 498 979	17 485 726	7 508 805	6 777 609	38.7	90.3
Universidad de Ciencias y Artes de Chiapas	465 179 855	497 947 715	298 994 810	223 981 889	48.1	74.9
Universidad Tecnológica de la Selva	111 982 410	109 628 372	55 907 936	47 775 043	42.7	85.5
Universidad Politécnica de Chiapas	71 742 136	67 560 162	34 489 841	25 610 023	35.7	74.3
Universidad Intercultural de Chiapas	77 159 395	76 798 187	37 426 426	31 646 853	41.0	84.6
Colegio de Estudios Científicos y Tecnológicos del Estado de Chiapas	1 014 364 614	1 016 804 564	487 271 214	391 808 407	38.6	80.4
Colegio de Bachilleres de Chiapas	2 995 642 856	3 005 889 233	1 866 219 281	1 719 349 387	57.4	92.1
Instituto Tecnológico Superior de Cintalapa	62 297 772	62 556 143	30 097 592	23 257 659	37.3	77.3
Universidad Politécnica de Tapachula	20 899 946	19 174 262	9 435 573	8 258 387	39.5	87.5
Instituto de Capacitación y Vinculación Tecnológica del Estado de Chiapas	195 362 626	191 478 296	91 866 046	89 345 091	45.7	97.3
Instituto de Bomberos del Estado de Chiapas	5 511 096	5 482 247	2 502 303	1 824 183	33.1	72.9
Comisión de Caminos e Infraestructura Hidráulica	1 687 053 323	3 403 035 190	1 948 029 643	778 739 895	46.2	40.0
Procuraduría Ambiental del Estado de Chiapas	4 534 115	4 395 343	1 871 291	1 600 185	35.3	85.5
Comisión Ejecutiva Estatal de Atención a Víctimas para el Estado de Chiapas	10 013 115	10 819 009	4 725 615	4 550 054	45.4	96.3
Centro Regional de Formación Docente e Investigación Educativa	0	7 012 132	7 012 132	6 626 310	0.0	94.5
Instituto del Patrimonio del Estado	13 980 821	30 832 082	23 933 993	4 117 132	29.4	17.2
Secretaría Ejecutiva del Sistema Anticorrupción del Estado de Chiapas	17 770 992	19 699 487	10 463 434	7 731 366	43.5	73.9
Centro de Conciliación Laboral del Estado de Chiapas	11 884 029	12 984 501	4 758 362	4 059 985	34.2	85.3
Instituto de Comunicación Social y Relaciones Públicas del Estado de Chiapas	30 270 804	52 819 960	37 170 552	27 058 235	89.4	72.8
Consejería Jurídica del Gobernador	30 194 862	29 138 876	12 289 120	11 866 661	39.3	96.6
Instituto del Deporte del Estado de Chiapas	62 020 393	60 744 697	33 846 257	18 076 251	29.1	53.4

Fuente: Secretaría de Hacienda.

## Gastos Presupuestarios

### GASTO DEL SECTOR PÚBLICO PRESUPUESTARIO EN CLASIFICACIÓN ADMINISTRATIVA

**RECURSOS DE EJERCICIOS ANTERIORES**  
DEL 01 DE ENERO AL 30 DE JUNIO DE 2021

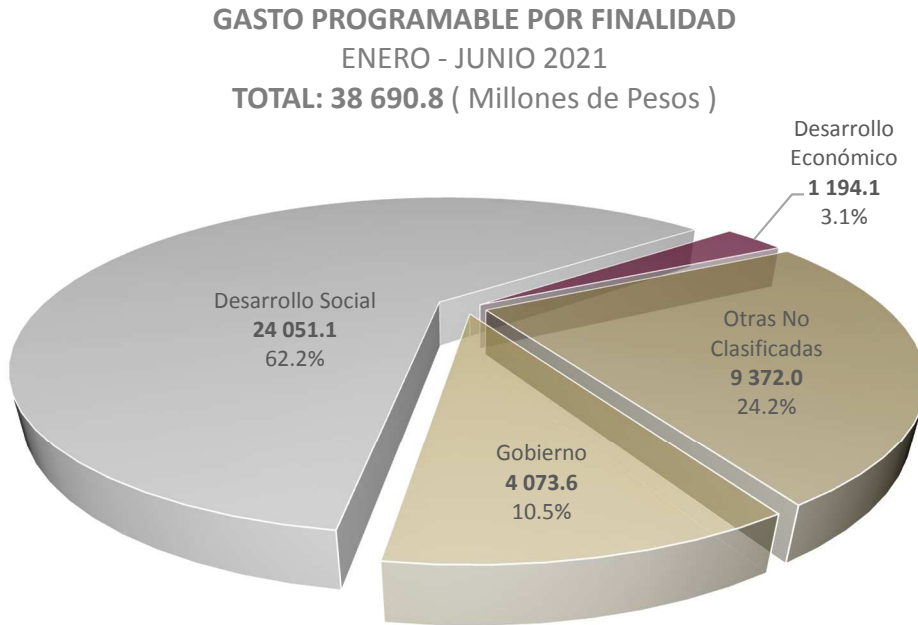
( Pesos )

CONCEPTO	2021				AVANCE RESPECTO A:	
	APROBADO	MODIFICADO	MINISTRADO	DEVENGADO	APROBADO	MINISTRADO
<b>TOTAL</b>	<b>0 1 160 826 257</b>	<b>1 133 188 191</b>	<b>805 674 278</b>	<b>0.0</b>	<b>71.1</b>	
<b>PODER EJECUTIVO</b>	<b>0 461 494 626</b>	<b>438 843 676</b>	<b>264 202 842</b>	<b>0.0</b>	<b>60.2</b>	
Secretaría General de Gobierno	0 111 283	111 283	111 283	0.0	100.0	
Comisión Estatal de Búsqueda de Personas	0 72 704	72 704	0	0.0	0.0	
Secretaría de Hacienda	0 3 111 876	2 110 376	2 110 376	0.0	100.0	
Instituto de la Juventud del Estado de Chiapas	0 52 902	52 902	35 377	0.0	66.9	
Secretaría de Educación	0 16 351 485	11 639 331	9 073 605	0.0	78.0	
Educación Estatal	0 16 351 485	11 639 331	9 073 605	0.0	78.0	
Educación Federalizada	0 42 953 872	42 953 872	42 604 507	0.0	99.2	
Secretaría de Seguridad y Protección Ciudadana	0 160 129 788	160 129 788	22 521 160	0.0	14.1	
Instituto de Formación Policial	0 22 056 721	22 056 721	9 880 223	0.0	44.8	
Secretaría de la Honestidad y Función Pública	0 3 992 696	3 928 423	2 156 260	0.0	54.9	
Secretaría de Obras Públicas	0 64 616 090	64 616 090	44 537 864	0.0	68.9	
Secretaría de Igualdad de Género	0 926	926	926	0.0	100.0	
Secretaría de Protección Civil	0 13 314 971	8 991 763	8 991 763	0.0	100.0	
Comisión Estatal de Mejora Regulatoria	0 108232.29	108 232	108 232	0.0	100.0	
Deuda Pública	0 122071264.4	122 071 264	122 071 264	0.0	100.0	
Provisiones Salariales y Económicas	0 12549815.84	0	0	0.0	0.0	
<b>PODER LEGISLATIVO</b>	<b>0 2 663 647</b>	<b>102 950</b>	<b>102 950</b>	<b>0.0</b>	<b>100.0</b>	
Congreso del Estado	0 102 950	102 950	102 950	0.0	100.0	
Órgano de Fiscalización Superior del Congreso del Estado	0 2 560 697	0	0	0.0	0.0	
<b>PODER JUDICIAL</b>	<b>0 13 022 967</b>	<b>13 022 967</b>	<b>13 022 967</b>	<b>0.0</b>	<b>100.0</b>	
Consejo de la Judicatura	0 13 022 967	13 022 967	13 022 967	0.0	100.0	
<b>ÓRGANOS AUTÓNOMOS</b>	<b>0 45 854 495</b>	<b>45 854 495</b>	<b>30 929 656</b>	<b>0.0</b>	<b>67.5</b>	
Fiscalía General del Estado	0 26 680 301	26 680 301	22 291 622	0.0	83.6	
Tribunal Electoral del Estado de Chiapas	0 1 280 525	1 280 525	455 724	0.0	35.6	
Universidad Autónoma de Chiapas	0 17 893 669	17 893 669	8 182 310	0.0	45.7	
<b>ENTIDADES PARAESTATALES Y FIDEICOMISOS NO EMPRESARIALES Y NO FINANCIEROS</b>	<b>0 637 790 523</b>	<b>635 364 103</b>	<b>497 415 864</b>	<b>0.0</b>	<b>78.3</b>	
Secretariado Ejecutivo del Sistema Estatal de Seguridad Pública	0 297 401	297 401	0	0.0	0.0	
Instituto de Salud	0 264 825 308	264 724 260	230 904 776	0.0	87.2	
Instituto de Ciencia, Tecnología e Innovación del Estado de Chiapas	0 260 704	260 704	260 704	0.0	100.0	
Instituto de la Infraestructura Física Educativa del Estado de Chiapas	0 246 703 670	244 420 596	180 102 608	0.0	73.7	
Sistema Chiapaneco de Radio, Televisión y Cinematografía	0 666 463	666 463	595 991	0.0	89.4	
Instituto para la Gestión Integral de Riesgos de Desastres del Estado de Chiapas	0 4 474 162	4 474 162	3 619 095	0.0	80.9	
Universidad Intercultural de Chiapas	0 45 637 383	45 637 383	45 637 383	0.0	100.0	
Colegio de Estudios Científicos y Tecnológicos del Estado de Chiapas	0 21 175 723	21 175 723	19 169 918	0.0	90.5	
Colegio de Bachilleres de Chiapas	0 18 311 083	18 311 083	0	0.0	0.0	
Instituto Tecnológico Superior de Cintalapa	0 3 944 018	3 944 018	0	0.0	0.0	
Instituto de Capacitación y Vinculación Tecnológica del Estado de Chiapas	0 505 665	505 665	505 665	0.0	100.0	
Comisión de Caminos e Infraestructura Hidráulica	0 30 648 129	30 648 129	16 480 311	0.0	53.8	
Centro Regional de Formación Docente e Investigación Educativa	0 157 475	157 475	0	0.0	0.0	
Instituto de Comunicación Social y Relaciones Públicas del Estado de Chiapas	0 165 939	123 641	122 014	0.0	98.7	
Consejería Jurídica del Gobernador	0 17 400	17 400	17 400	0.0	100.0	

Fuente: Secretaría de Hacienda.

## GASTO PROGRAMABLE EN CLASIFICACIÓN FUNCIONAL

En el periodo de enero a junio del presente año, el gasto programable contribuyó al financiamiento de las finalidades y funciones que desempeñan los organismos públicos de los Poderes Legislativo, Judicial y Ejecutivo; Órganos Autónomos; y, Entidades Paraestatales y Fideicomisos No Empresariales y No Financieros.



Fuente : Secretaría de Hacienda.

### GOBIERNO

En la finalidad de Gobierno se devengaron recursos por 4 mil 73.6 millones de pesos destinados a las funciones que coadyuvan esencialmente al desarrollo de la gestión gubernamental, tales como: procuración e impartición de la justicia, orden público y seguridad interior; coordinación de la política de gobierno; asuntos financieros y hacendarios; legislación, relaciones exteriores, siendo las siguientes:

#### Legislación

Los recursos devengados en la función Legislación ascienden a 216.1 millones de pesos, mismos que se orientaron principalmente en acciones para promover el desarrollo legislativo; a la revisión y fiscalización de la rendición de cuentas; a la conducción de políticas para el combate a la corrupción en el Estado; a la fiscalización superior en atención al Sistema Nacional Anticorrupción; al impulso y coordinación de las actividades de la Auditoría Superior del Estado; entre otros.

INDICADOR	META ALCANZADA
Porcentaje de informes individuales del Resultado de la fiscalización a las Cuentas Públicas Estatales y Municipales. (Informe)	64

#### Justicia

Los recursos devengados por 1 mil 151.6 millones de pesos, en la función de *Justicia* fueron orientados a implementar acciones para la reinserción social de sentenciados en el Estado; a la investigación y cumplimentación de mandamientos judiciales; a la impartición de justicia civil, penal y familiar en primera instancia; a la impartición de justicia penal mediante sistema acusatorio adversarial; a la procuración de justicia en los diversos distritos del Estado; en la impartición de justicia alternativa; en el aseguramiento de acceso a la justicia; en la emisión de dictámenes periciales de manera pronta

y expedita con autonomía técnica; en la procuración de justicia en las comunidades indígenas de Chiapas; en la promoción y defensa de los derechos humanos; en la atención integral a la violencia familiar; en procurar la pronta y expedita investigación de los delitos de homicidio y feminicidio; en procurar justicia en delitos en contra de inmigrantes; entre otros. Los indicadores vinculados a este rubro son:

INDICADOR	META ALCANZADA
Porcentaje de resolución de carpetas de investigación. (Carpetas de Investigación)	3,672
Porcentaje de resolución del rezago de carpetas de investigación. (Carpetas de Investigación)	3,188
Porcentaje de atención de mandamientos judiciales. (Mandamiento)	537
Porcentaje de atención de dictámenes periciales. (Dictamen)	68,131

#### Coordinación de la Política de Gobierno

El presupuesto devengado por 677.4 millones pesos, en la función *Coordinación de la política de gobierno*, se orientaron al fortalecimiento del régimen de las asociaciones políticas; a coadyuvar a la estabilidad política y social en la entidad; a la supervisión, seguimiento a las disposiciones legales electorales y al proceso electoral ordinario 2021; a fortalecer las acciones preventivas en el combate a la corrupción; a la representación jurídica en materia fiscal, administrativa, laboral, civil, mercantil, agrario, penal y amparo; a fomentar la participación social organizada para la vigilancia, verificación y evaluación de los programas de desarrollo social; al fortalecimiento a la ética, integridad y seguimiento a la evolución patrimonial y su sanción administrativa; en la promoción de los mecanismos de participación ciudadana y la cultura participativa; en coordinar la integración de los programas institucionales de inversión y su seguimiento e informes de resultados del subcomité sectorial de honestidad y función pública; entre otros. El indicador relacionado con esta función es:

INDICADOR	META ALCANZADA
Porcentaje de coadyuvancia de la paz y la tranquilidad de la ciudadanía que presentó problemática socioeconómica (Resolución)	2,904

#### Asuntos Financieros y Hacendarios

La función *Asuntos financieros y hacendarios*, devengó recursos por 550.6 millones de pesos; los cuales fueron destinados a la administración de nóminas de pensionados y jubilados por el Gobierno del Estado; a la administración de la recaudación y servicios tributarios; al desarrollo regional de los servicios hacendarios; al procesamiento y control de nóminas de sueldos de la administración centralizada; a instrumentar, formular, integrar y controlar el presupuesto de egresos; al fortalecimiento de la cultura tributaria; a la instrumentación e implementación del presupuesto basado en resultados; a la implementación de la profesionalización para los servidores públicos de la administración pública estatal; a la administración de los fondos públicos del gobierno del Estado; a la modernización de esquemas de organización estructural y funcional de los organismos del ejecutivo estatal; a conducir y eficientar las finanzas del Estado; entre otros. El indicador relacionado con esta función es:

INDICADOR	META ALCANZADA
Porcentaje de captación de ingresos totales en el Estado (Millones de Pesos)	53,668

#### Asuntos del Orden Público y de Seguridad Interior

El presupuesto devengado por 1 mil 379.3 millones de pesos en la función *Asuntos del orden público y de seguridad interior* se orientó al desarrollo de acciones de planeación, diseño y coordinación de programas en materia de seguridad y protección ciudadana; al fondo para la gestión integral de riesgos de desastres (FOGIRD); prevención de la comisión de hechos delictivos en el Estado; al impulso de la Dirección de Control, Comando, Comunicación, Cómputo y Calidad (Escudo Urbano C5); a combatir la delincuencia mediante el desarrollo de técnicas y herramientas tecnológicas para la prevención del delito; a fortalecer las capacidades de evaluación en control de confianza; a la prevención social de la

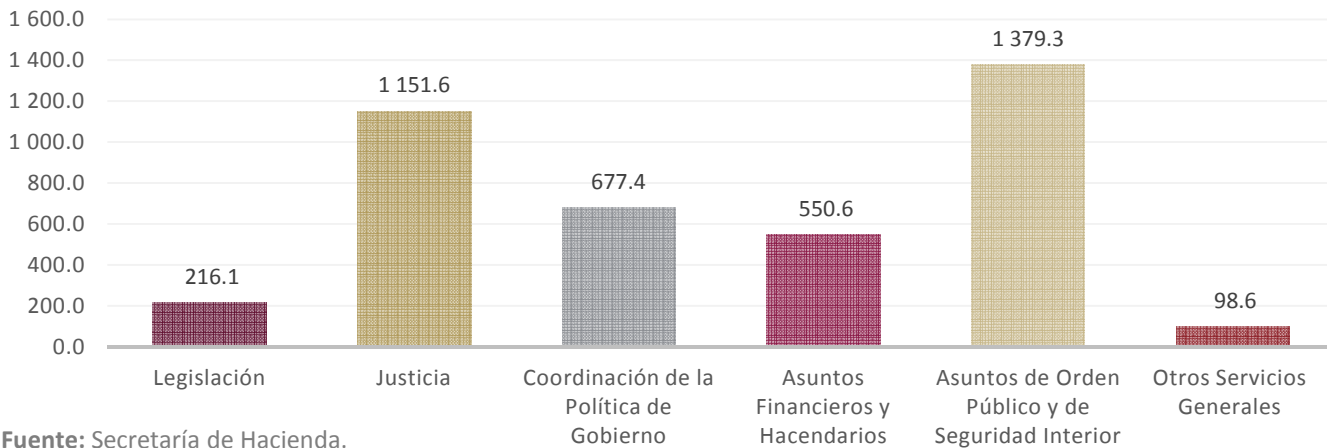
violencia y la delincuencia con participación ciudadana en el Estado de Chiapas; capacitación y profesionalización policial; dirigir, ordenar y vigilar la vialidad, el tránsito y peatonal del Estado; a la capacitación y profesionalización policial; al fomento a la cultura, prevención y mitigación de riesgos; entre otros. El indicador vinculado a esta función es:

INDICADOR	META ALCANZADA
Porcentaje de evaluaciones de control de confianza realizados a elementos de seguridad, procuración de justicia y municipios (evaluación)	3,028

*Otros Servicios Generales*

La función *Otros servicios generales* devengó recursos por 98.6 millones de pesos, mismos que se destinaron principalmente en actividades de servicio de registro civil; a la difusión de la información generada por el Poder Ejecutivo estatal; a la certificación e inspección de bienes inmuebles y de actos de comercio; a la modernización y actualización integral de catastro; a promover y garantizar la transparencia, el acceso a la información pública y la protección de datos personales en el Estado de Chiapas; a servicios archivísticos de la administración pública y supervisión de la función notarial; a vigilar, controlar y administrar de forma eficiente y eficaz los bienes patrimoniales del Gobierno del Estado; entre otros.

FINALIDAD GOBIERNO  
TOTAL: 4 073.6 (MILLONES DE PESOS)



Fuente: Secretaría de Hacienda.

**DESARROLLO SOCIAL**

En la finalidad *Desarrollo Social*, se devengó un presupuesto de 24 mil 51.1 millones de pesos durante el primer semestre de 2021, mismos que permitieron impulsar acciones orientadas en las funciones de educación, salud, protección social, vivienda, protección ambiental, y recreación, cultura y otras manifestaciones social; enfocados en el cuidado de la niñez, las mujeres, los adultos mayores, los indígenas, entre otros; y en brindar mayores oportunidades y bienestar a la población.

*Protección Ambiental*

El presupuesto de egresos devengado en la función *Protección ambiental* por 111.8 millones de pesos, se destinó a promover acciones destinados principalmente al establecimiento de plantaciones forestales comerciales; a la operación del zoológico regional; a la construcción de la planta de tratamiento de aguas residuales, para beneficiar a las localidades San Vicente, La Cañada, Venustiano Carranza y El Copal, municipio de Bochil, Chiapas; a la rehabilitación y ampliación del sistema de alcantarillado sanitario, en la localidad Unión Zaragoza, municipio de Jitotol; a servicios ambientales; a la protección ambiental y desarrollo de energías; al fortalecimiento de la gestión, investigación y educación ambiental; a la atención a las áreas naturales protegidas estatales, estaciones biológicas y la conservación de su biodiversidad; a la inspección, vigilancia y ordenanza en el cumplimiento a la protección del medio ambiente; al fortalecimiento para el manejo sustentable de los recursos hídricos; a la coordinación y gestión de recursos para el fortalecimiento de las



gerencias de cuencas; al programa de monitoreo en áreas naturales protegidas (biológico y social); al estudio y aprovechamiento de la flora en Chiapas; entre otros.

**Vivienda y Servicios a la Comunidad**

La función *Vivienda y servicios a la comunidad* devengó recursos por 191.5 millones de pesos, mismos que se destinaron al desarrollo de actividades como son la construcción de paso a desnivel vehicular en el cruce del libramiento sur y calle 11a. poniente en Tuxtla Gutiérrez; a supervisar la ejecución de la obra pública en materia de salud, edificios públicos, monumentos históricos e infraestructura turística y espacios públicos y obras emergentes; a coordinar los procesos de licitación y contratación de la obra pública y servicios; a coordinar los estudios y proyectos de obra pública y patrimonio histórico; a coordinar, planear e implementar acciones para estudios y programas de ordenamiento territorial, desarrollo urbano y uso del suelo; al fortalecimiento de acciones que permitan la promoción, fomento y desarrollo integral de vivienda de los chiapanecos; al desarrollo de proyectos urbano y rural sustentable; a coordinar y dar seguimiento a los programas y proyectos de desarrollo urbano y obra pública; así como promover la pavimentación con concreto hidráulico de calles y avenidas, construcción de tanques de captación pluvial; construcción del sistema de agua potable, alumbrado público, entre otros.

**Salud**

Los recursos devengados en la función Salud por un monto de 5 mil 669.5 millones de pesos, se orientaron a impulsar acciones relacionadas al servicio integral de fortalecimiento médico y logística de distribución de medicamentos y material de curación; a la atención médica de primero y segundo nivel; a combatir las enfermedades transmitidas por vector ( dengue, paludismo, leishmaniasis, oncocercosis, chagas); a los servicios de fumigación ambiental para Clínicas Covid; a la unidad a la atención a la salud mental "San Agustín"; al seguimiento a las acciones en materia de trasplantes de órganos y tejidos; a garantizar la disponibilidad y calidad de la sangre; al laboratorio estatal de salud pública para la vigilancia epidemiológica; entre otros. El indicador relacionado con esta función es:

INDICADOR	META ALCANZADA
Porcentaje de niños menores de 5 años con esquema completo de vacunación (Niños)	86,799

**Recreación, cultura y otras manifestaciones sociales**

La función *Recreación, cultura y otras manifestaciones sociales* devengó recursos por 89.2 millones de pesos, mismos que se orientaron principalmente a impulsar la radio estatal; al fortalecimiento de la cultura municipal; impulsar la televisión, información y cinematografía; a la administración del programa de cultura integral; al fortalecimiento y desarrollo de espacios culturales indígenas; al centro estatal de desarrollo de talentos deportivos; a la cultura física y deporte; a la conducción de la política cultural integral; al mantenimiento a la infraestructura deportiva; al Museo del Café; a la promoción y valoración cultural y académica de las artesanías de Chiapas; al programa de enseñanza y fomento artístico; a la programación y evaluación de programas de deporte y cultura física; entre otros.

**Educación**

Los recursos devengados por 16 mil 680.4 millones de pesos en la función *Educación*, se destinaron al impulso de programas y proyectos dirigidos al desarrollo institucional del Colegio de Bachilleres de Chiapas para impartir educación media superior en el Estado; a impartir la educación primaria general; la educación telesecundaria; la primaria indígena; la secundaria técnica; la educación primaria general; la preescolar general; la secundaria general; a impartir e impulsar estudios científicos y tecnológicos en el Estado; a contribuir al fortalecimiento a la excelencia educativa, a la cobertura y acceso a la educación superior y al crecimiento de la matrícula con calidad, en el Estado; a la unidad de servicios de apoyo a la educación regular; a brindar educación profesional técnica bachiller; a la construcción y equipamiento de la infraestructura física educativa del nivel básico; a la construcción y equipamiento para el fortalecimiento de la capacidad y competitividad académica institucional; a la atención a la demanda de educación para jóvenes y adultos; al telebachillerato comunitario; entre otros. Los indicadores que se relacionan con esta función son:

INDICADOR	META ALCANZADA
Atención a la demanda en preescolar general 2020-2021 (Alumno)	248,264
Atención a la demanda en primaria general 2020-2021 (Alumno)	751,763
Atención a la demanda en secundaria 2020-2021 (Alumno)	279,325
Atención a la demanda en educación media 2020-2021 (Alumno)	57,478
Atención a la demanda en educación superior 2020-2021 (Alumno)	10,324
Porcentaje de población de jóvenes y adultos mayores de 15 años que se alfabetizan en el año (persona)	2,194

### Protección Social

La función *Protección social* devengó recursos por 1 mil 308.7 millones de pesos, mismos que permitieron impulsar acciones para fortalecer el bienestar de la población como son barriguita llena, corazón contento de regreso a casa; alimentación a familias vulnerables y a grupos en situación de emergencia; apoyos de asistencia social; alimentación integral materno infantil; ejecución de acciones para el fortalecimiento de las capacidades económicas de las mujeres; asistencia infantil de corazón; donación de prótesis terminadas para miembros superiores e Inferiores; fortalecimiento de igualdad de oportunidades entre mujeres y hombres; otorgar apoyos en materia de salud y social a personas carentes de seguridad social en el estado; protección de niñas, niños, adolescentes y la familia; acciones de prevención y atención para el derecho de las mujeres a una vida libre de violencias en Chiapas; CENDI educando con amor; fortalecimiento y acceso a la asistencia social alimentaria; entre otros. Los indicadores relacionados con este rubro son los siguientes:

INDICADOR	META ALCANZADA
Porcentaje de beneficiados con apoyos otorgados (persona)	1,141,143
Porcentaje de personas informadas con acciones de igualdad de género (Persona)	136,782



Fuente: Secretaría de Hacienda.

### DESARROLLO ECONÓMICO

La finalidad *Desarrollo Económico* está orientada a promover las actividades agropecuaria y pesquera; promover los servicios turísticos; impulsar la ampliación y mejoras de la infraestructura carretera y de comunicaciones; fomentar la ciencia y la tecnología, entre otros; misma que de enero a junio devengó recursos por 1 mil 194.1 millones de pesos. Las funciones que integran esta finalidad son las siguientes:

#### Asuntos económicos, comerciales y laborales en general

El presupuesto devengado en la función *Asuntos económicos, comerciales y laborales* ascendió a 158.8 millones de pesos, los cuales se destinaron principalmente al fomento de la calidad del sector laboral del Estado; al fondo de garantía para MiPyMEs; al Centro de Conciliación Laboral del Estado de Chiapas; al desarrollo de habilidades empresariales

para el impulso de la competitividad y el emprendimiento; al acopio y distribución de artesanías; a la promoción del acceso al crédito para micros, pequeñas y medianas empresas; al fomento e impulso de los agentes económicos del Estado para promover una actividad económica social y solidaria; al fortalecimiento de las estrategias de vinculación laboral para la población desempleada y vigilancia de las condiciones de trabajo para generar bienestar en la población; a la promoción de las ventajas competitivas del estado que incentive la atracción de inversiones y la implementación de proyectos estratégicos; entre otros.

### *Agropecuaria, silvicultura, pesca y caza*

En la función *Agropecuaria, silvicultura, pesca y caza* se devengaron recursos por 149.9 millones de pesos, los cuales permitieron impulsar programas y proyectos tales como: fortalecimiento a la producción de maíz en tiempo de siembra; pesca por el bienestar; difusión y promoción para el desarrollo del campo; maíz de corazón, seguridad alimentaria; fortalecimiento al desarrollo rural integral; control y seguimiento para la operación y desarrollo de los proyectos de establecimiento de plantaciones; fomento al cultivo del café para el desarrollo de la fase primaria; impulso al financiamiento y comercialización agropecuaria y agroindustrial; fortalecimiento para el desarrollo ganadero; fortalecimiento a la sanidad vegetal de Chiapas; programa especial concurrente para el desarrollo rural sustentable; fomento a la acuicultura y la pesca responsable entre otros.

### *Combustibles y Energía*

El presupuesto devengado por la función de *Combustibles y energía* ascendió a 44.9 millones de pesos, los cuales permitieron el impulso de los proyectos tales como son: rehabilitación de la línea de alimentación de energía eléctrica en las localidades Rancho Bonito, Javier Mayorga Herrera, Las Flores, El Tesoro Escondido, El Rincón, La Libertad, Buenavista y Las Piedrecitas del Municipio de Tecpatán; rehabilitación y ampliación de la línea de alimentación y red de distribución de energía eléctrica en la localidad Yaltem del municipio de Chamula; rehabilitación y ampliación de red de distribución de energía eléctrica en las localidades Yoshib y Ya'Al Okil del municipio de Oxchuc; rehabilitación y ampliación de red de distribución de energía eléctrica en la localidad Tzabalhó del municipio de Chenalhó; rehabilitación y ampliación de red de distribución de energía eléctrica en las localidades Yaxgemel Unión, Bachén de Yaxgemel y Xinichilvo del municipio de Chenalhó; red de distribución de energía eléctrica en la localidad de Acteal Alto; alumbrado público, en la cabecera municipal, andador de la Ruina Cuarta Etapa, municipio de Palenque.; entre otros.

### *Transporte*

En la función Transporte se devengaron recursos por 778.4 millones de pesos, mismos que se orientaron principalmente al mejoramiento de la infraestructura carretera a través de las obras y proyectos tales como: Cate - El Bosque – Simojovel - Huitiupán, tramo: km. 0+000 al km. 44+000; Chicoasén - Tecpatán - Malpaso, tramo: km. 0+000 al km. 98+200; Puente de 153 Ml ubicado en el Km. 2+600, del Camino: Nuevo Juan del Grijalva - Nvo. Sayula; Ocozocoautla - Apic Pac, tramo: km. 0+000 - km. 51+520; Copainalá – Coapilla – Ocoatepec, tramo: km. 0+000 al km. 43+100; Huitiupán – Amatan, tramo: km. 0+000 al km. 45+700, subtramo: km. 0+000 al km. 28+400; Francisco I. Madero- Salto De Agua Tramo: Fco. I. Madero - Paso Naranja, Tramo: Km 0+000 - Km 36+200; Las Delicias - Guadalupe Victoria - Ignacio Zaragoza - Hermegildo Galeana, tramo; km. 0+000 - km. 24+700; Tumbala - E.C. (Yajalón - Petalcingo), Tramo: Km. 0+000 Al Km. 17+200; Rayón - Pantepéc - Tapalapa - E.C.(Copainalá - Ocoatepec), tramo: km. 0+000 al km. 30+290; E.C. (Tecpatán - Raudales Malpaso), Ej. Esperanza de Los Pobres, tramo: km. 0+000 al km. 36+000; Ampliación del tramo: La Angostura – San Francisco Pujiltic (Segunda Etapa); tramo: km. 0+000 - km. 44+040; Camino: Yajalón - Amado Nervo, del km. 0+000 al km. 23+800; entre otros.

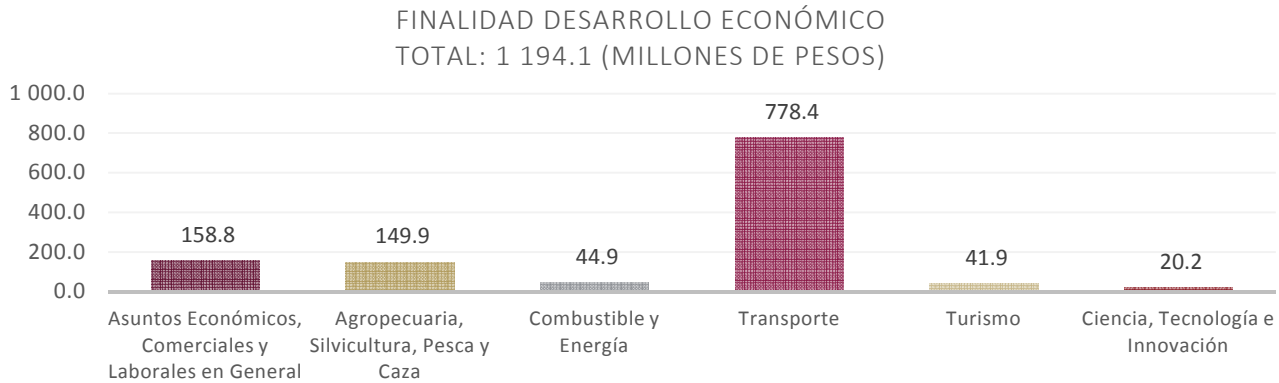
### *Turismo*

Los recursos devengados en la función *Turismo* ascendieron a 41.9 millones de pesos, los cuales coadyuvaron a impulsar el desarrollo del Estado, a través de acciones como el fomento a la difusión turística de Chiapas; los corredores turísticos; la promoción, difusión y comercialización turística; el desarrollo e impulso del Turismo de reuniones; a impulsar la comercialización de la oferta turística; promover la presencia de Chiapas en mercados emisores de turismo; a coordinar las acciones de desarrollo turístico; a la difusión del segmento turístico deportivo del Estado; a promover la gastronomía chiapaneca; a la integración del inventario turístico para el impulso de turismo alternativo y de naturaleza; a la atención y atracción de cruceros; entre otros. Los indicadores relacionados a esta función son:

INDICADOR	META ALCANZADA
Tasa de variación de la derrama económica generada en el Estado (Millones de pesos)	6,389.5
Porcentaje de afluencia de turistas que visitan el Estado (Persona)	2,694,227

Ciencia, Tecnología e Innovación

En la función *Ciencia, tecnología e innovación* se devengaron recursos por 20.2 millones de pesos, orientados al impulso de programas como: Coordinación del sistema estatal de ciencia y tecnología del Estado; operación del museo y planetario de ciencia y tecnología; impulsar el desarrollo de tecnologías de la información y comunicaciones en la administración pública estatal; al programa *conoce la ciencia y científicos del mañana*; la efectividad del sistema estatal de ciencia; en la vinculación para la competitividad; y al Fortalecimiento al Proyecto Sbeel Dinosaurios.



Fuente: Secretaría de Hacienda.

**OTRAS NO CLASIFICADAS EN FUNCIONES ANTERIORES**

Los recursos devengados en el rubro *Otras No Clasificadas en Funciones Anteriores* asciende a 9 mil 372.0 millones de pesos, constituidos por las aportaciones federales a municipios y otras trasferencias, los cuales son destinados a las prioridades sociales y económicas de cada ayuntamiento municipal.

## Gastos Presupuestarios

### GASTO PROGRAMABLE DEL SECTOR PÚBLICO PRESUPUESTARIO EN CLASIFICACIÓN FUNCIONAL

DEL 01 DE ENERO AL 30 DE JUNIO DE 2021

( Pesos )

CONCEPTO	2021				AVANCE RESPECTO A:	
	APROBADO	MODIFICADO	MINISTRADO	DEVENGADO	APROBADO	MINISTRADO
<b>TOTAL PROGRAMABLE</b>	<b>85 936 034 770</b>	<b>88 880 174 522</b>	<b>46 270 626 057</b>	<b>38 690 756 370</b>	<b>45.0</b>	<b>83.6</b>
<b>Gobierno</b>	<b>11 125 664 458</b>	<b>10 632 041 373</b>	<b>4 956 009 977</b>	<b>4 073 596 401</b>	<b>36.6</b>	<b>82.2</b>
Legislación	518 225 293	523 241 925	234 334 659	216 052 679	41.7	92.2
Justicia	2 781 066 895	3 056 340 101	1 345 628 490	1 151 590 629	41.4	85.6
Coordinación de la Política de Gobierno	1 369 609 219	1 388 838 295	891 161 904	677 452 673	49.5	76.0
Asuntos Financieros y Hacendarios	2 645 810 891	1 960 555 937	592 809 765	550 601 847	20.8	92.9
Asuntos de Orden Público y de Seguridad Interior	3 474 844 666	3 339 980 139	1 744 152 217	1 379 287 010	39.7	79.1
Otros Servicios Generales	336 107 493	363 084 976	147 922 942	98 611 562	29.3	66.7
<b>Desarrollo Social</b>	<b>56 074 488 827</b>	<b>57 874 354 620</b>	<b>29 545 195 838</b>	<b>24 051 072 554</b>	<b>42.9</b>	<b>81.4</b>
Protección Ambiental	525 870 303	521 551 491	147 099 812	111 749 583	21.3	76.0
Vivienda y Servicios a la Comunidad	1 666 069 989	1 683 290 594	282 149 889	191 508 461	11.5	67.9
Salud	10 712 901 850	14 688 131 748	7 745 107 926	5 669 468 808	52.9	73.2
Recreación, Cultura y Otras Manifestaciones Sociales	523 949 732	534 670 229	128 412 879	89 182 509	17.0	69.4
Educación	39 310 869 155	37 025 342 083	19 601 582 703	16 680 415 765	42.4	85.1
Protección Social	3 334 827 798	3 421 368 476	1 640 842 630	1 308 747 429	39.2	79.8
<b>Desarrollo Económico</b>	<b>2 542 560 560</b>	<b>4 150 922 011</b>	<b>2 397 466 857</b>	<b>1 194 134 031</b>	<b>47.0</b>	<b>49.8</b>
Asuntos Económicos, Comerciales y Laborales en Genera	490 412 340	487 019 842	175 044 229	158 809 598	32.4	90.7
Agropecuaria, Silvicultura, Pesca y Caza	427 457 483	415 141 366	153 860 503	149 881 188	35.1	97.4
Combustible y Energía	123 342 203	191 207 217	69 071 477	44 926 617	36.4	65.0
Transporte	1 291 230 138	2 848 172 100	1 922 574 596	778 412 082	60.3	40.5
Turismo	165 141 595	163 969 828	57 552 484	41 932 366	25.4	72.9
Ciencia, Tecnología e Innovación	44 976 800	45 411 659	19 363 567	20 172 181	44.9	104.2
<b>Otras no clasificadas en funciones anteriores <sup>1/</sup></b>	<b>16 193 320 926</b>	<b>16 222 856 518</b>	<b>9 371 953 384</b>	<b>9 371 953 384</b>	<b>57.9</b>	<b>100.0</b>

Fuente: Secretaría de Hacienda.

<sup>1/</sup> Incluye únicamente las erogaciones que correspondan al gasto programable, como son: las transferencias y las aportaciones que no son susceptibles de etiquetar en las funciones existentes.

El gasto total del sector público presupuestario en clasificación funcional, se integra con recursos del ejercicio y con recursos provenientes de ejercicios anteriores de acuerdo a los cuadros siguientes:

**GASTO PROGRAMABLE DEL SECTOR PÚBLICO PRESUPUESTARIO EN CLASIFICACIÓN FUNCIONAL**  
**RECURSOS DEL EJERCICIO**  
 DEL 01 DE ENERO AL 30 DE JUNIO DE 2021  
 ( Pesos )

CONCEPTO	2021				AVANCE RESPECTO A:	
	APROBADO	MODIFICADO	MINISTRADO	DEVENGADO	APROBADO	MINISTRADO
<b>TOTAL PROGRAMABLE</b>	<b>85 936 034 770</b>	<b>87 844 065 315</b>	<b>45 262 154 916</b>	<b>38 009 522 801</b>	<b>44.2</b>	<b>84.0</b>
<b>Gobierno</b>	<b>11 125 664 458</b>	<b>10 378 681 652</b>	<b>4 715 013 293</b>	<b>3 990 320 942</b>	<b>35.9</b>	<b>84.6</b>
Legislación	518 225 293	520 578 278	234 231 710	215 949 730	41.7	92.2
Justicia	2 781 066 895	2 981 930 112	1 274 446 127	1 115 814 099	40.1	87.6
Coordinación de la Política de Gobierno	1 369 609 219	1 384 716 916	887 104 798	675 167 730	49.3	76.1
Asuntos Financieros y Hacendarios	2 645 810 891	1 959 228 067	592 809 765	550 601 847	20.8	92.9
Asuntos de Orden Público y de Seguridad Interior	3 474 844 666	3 170 126 306	1 578 621 592	1 334 297 987	38.4	84.5
Otros Servicios Generales	336 107 493	362 101 974	147 799 301	98 489 548	29.3	66.6
<b>Desarrollo Social</b>	<b>56 074 488 827</b>	<b>57 157 095 825</b>	<b>28 843 212 073</b>	<b>23 498 526 909</b>	<b>41.9</b>	<b>81.5</b>
Protección Ambiental	525 870 303	498 608 599	125 802 112	96 910 603	18.4	77.0
Vivienda y Servicios a la Comunidad	1 666 069 989	1 673 713 670	272 799 460	189 867 131	11.4	69.6
Salud	10 712 901 850	14 423 306 440	7 480 383 666	5 438 564 032	50.8	72.7
Recreación, Cultura y Otras Manifestaciones Sociales	523 949 732	534 245 832	127 988 482	88 828 584	17.0	69.4
Educación	39 310 869 155	36 612 213 705	19 195 449 552	16 375 645 435	41.7	85.3
Protección Social	3 334 827 798	3 415 007 579	1 640 788 802	1 308 711 125	39.2	79.8
<b>Desarrollo Económico</b>	<b>2 542 560 560</b>	<b>4 085 431 320</b>	<b>2 331 976 165</b>	<b>1 148 721 565</b>	<b>45.2</b>	<b>49.3</b>
Asuntos Económicos, Comerciales y Laborales en Genera	490 412 340	486 405 944	174 430 332	158 195 700	32.3	90.7
Agropecuaria, Silvicultura, Pesca y Caza	427 457 483	415 141 366	153 860 503	149 881 188	35.1	97.4
Combustible y Energía	123 342 203	126 591 127	4 455 387	388 752	0.3	8.7
Transporte	1 291 230 138	2 848 172 100	1 922 574 596	778 412 082	60.3	40.5
Turismo	165 141 595	163 969 828	57 552 484	41 932 366	25.4	72.9
Ciencia, Tecnología e Innovación	44 976 800	45 150 955	19 102 863	19 911 478	44.3	104.2
<b>Otras no clasificadas en funciones anteriores <sup>1/</sup></b>	<b>16 193 320 926</b>	<b>16 222 856 518</b>	<b>9 371 953 384</b>	<b>9 371 953 384</b>	<b>57.9</b>	<b>100.0</b>

Fuente: Secretaría de Hacienda.

<sup>1/</sup> Incluye únicamente las erogaciones que correspondan al gasto programable, como son: las transferencias y las aportaciones que no son susceptibles de etiquetar en las funciones existentes.

## Gastos Presupuestarios

### GASTO PROGRAMABLE DEL SECTOR PÚBLICO PRESUPUESTARIO EN CLASIFICACIÓN FUNCIONAL

#### RECURSOS DE EJERCICIOS ANTERIORES

DEL 01 DE ENERO AL 30 DE JUNIO DE 2021

( Pesos )

CONCEPTO	2021				AVANCE RESPECTO A:	
	APROBADO	MODIFICADO	MINISTRADO	DEVENGADO	APROBADO	MINISTRADO
<b>TOTAL PROGRAMABLE</b>	<b>0</b>	<b>1 036 109 207</b>	<b>1 008 471 140</b>	<b>681 233 569</b>	<b>0.0</b>	<b>67.6</b>
<b>Gobierno</b>	<b>0</b>	<b>253 359 720</b>	<b>240 996 684</b>	<b>83 275 459</b>	<b>0.0</b>	<b>34.6</b>
Legislación	0	2 663 647	102 950	102 950	0.0	100.0
Justicia	0	74 409 989	71 182 363	35 776 530	0.0	50.3
Coordinación de la política de gobierno	0	4 121 379	4 057 106	2 284 943	0.0	56.3
Asuntos financieros y hacendarios	0	1 327 871	0	0	0.0	0.0
Asuntos de orden público y de seguridad Interior	0	169 853 833	165 530 625	44 989 023	0.0	27.2
Otros servicios generales	0	983 002	123 641	122 014	0.0	98.7
<b>Desarrollo Social</b>	<b>0</b>	<b>717 258 795</b>	<b>701 983 765</b>	<b>552 545 645</b>	<b>0.0</b>	<b>78.7</b>
Protección ambiental	0	22 942 891	21 297 700	14 838 981	0.0	69.7
Vivienda y Servicios a la Comunidad	0	9 576 924	9 350 429	1 641 330	0.0	17.6
Salud	0	264 825 308	264 724 260	230 904 776	0.0	87.2
Recreación, cultura y otras manifestaciones sociales	0	424 397	424 397	353 925	0.0	83.4
Educación	0	413 128 378	406 133 150	304 770 330	0.0	75.0
Protección social	0	6 360 896	53 828	36 303	0.0	67.4
<b>Desarrollo Económico</b>	<b>0</b>	<b>65 490 691</b>	<b>65 490 691</b>	<b>45 412 466</b>	<b>0.0</b>	<b>69.3</b>
Asuntos Económicos, Comerciales y Laborales en Genera	0	613 898	613 898	613 898	0.0	100.0
Combustible y Energía	0	64 616 090	64 616 090	44 537 864	0.0	68.9
Transporte	0	260 704	260 704	260 704	0.0	100.0

Fuente: Secretaría de Hacienda.