

NOTAS A LOS ESTADOS FINANCIEROS CONSOLIDADOS

De conformidad al artículo 46, fracción I, inciso e) y 49 de la Ley General de Contabilidad Gubernamental, así como, a la normatividad emitida por el Consejo Nacional de Armonización Contable, a continuación, se presentan las notas a los estados financieros del Poder Ejecutivo, correspondiente al 30 de junio de 2020, con los siguientes apartados:

- Notas de Desglose,
- Notas de Memoria (Cuentas de Orden), y
- Notas de Gestión Administrativa.

NOTAS DE DESGLOSE

AL ESTADO DE SITUACIÓN FINANCIERA

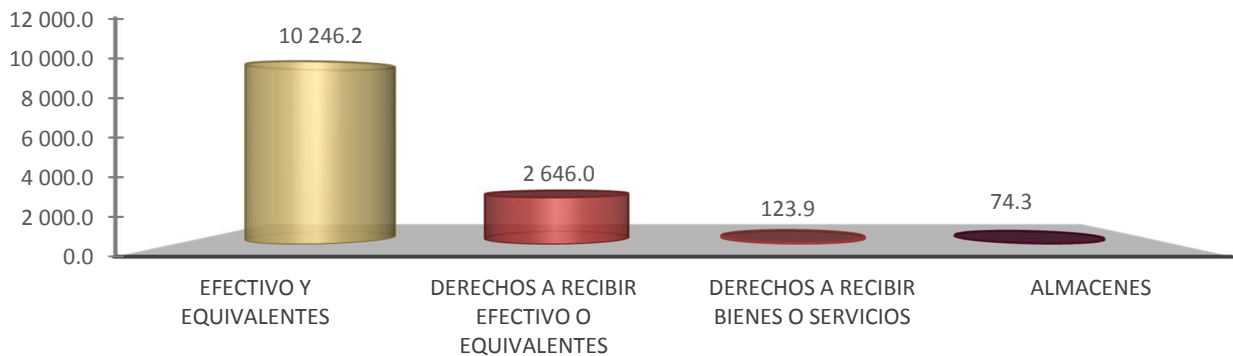
ACTIVO

El activo se compone de los fondos, valores, derechos y bienes cuantificados en términos monetarios, los cuales controla y dispone el Poder Ejecutivo para la prestación de servicios públicos, este se integra como sigue:

Circulante

ACTIVO CIRCULANTE JUNIO 2020

(Millones de Pesos)

**Efectivo y Equivalentes**

El rubro de efectivo y equivalentes al 30 de junio de 2020, asciende a un monto de 10 mil 246.2 millones de pesos, y representa el 78.3 por ciento del total del activo circulante, se integra principalmente por la disponibilidad financiera para cubrir los compromisos de pago a proveedores y prestadores de servicios, gastos generados en los proyectos de inversión y ejecución de obras, aguinaldo devengado, impuestos retenidos y sueldos, así como por los recursos no presupuestales administrados.

También, se registra en este rubro lo siguiente:

- Los ingresos propios obtenidos en los Centros Locales Recaudatorios por el pago de impuestos, derechos, otras contribuciones, productos y aprovechamientos.
- Los recursos colocados en inversiones en mesa de dinero.

- La emisión de cheques de caja, y recursos por transferencias federales etiquetadas.
- Los depósitos otorgados a terceros por el servicio de arrendamiento de instalaciones o equipos utilizados por los organismos públicos.

Asimismo, se incluye el fondo revolvente y cuentas por gastos a comprobar asignado a funcionarios del Poder Ejecutivo, para cubrir gastos menores y emergentes.

Este rubro refleja los recursos a corto plazo de mayor liquidez, que son totalmente convertibles en importes determinados de efectivo, sujeto a un riesgo mínimo de cambios en su valor, los cuales se encuentran disponibles para solventar los gastos de operación y de inversión que se tienen comprometidos al 30 de junio de 2020, y que incide en el patrimonio del Poder Ejecutivo.

EFFECTIVO Y EQUIVALENTES		
(Pesos)		
CONCEPTO	JUN 2020	DIC 2019
Efectivo	36 476 803	3 035 145
Bancos/Tesorería	1 127 232 162	959 428 652
Bancos/Dependencias y Otros	1 218 655 744	1 446 282 341
Inversiones Temporales (hasta 3 meses)	5 231 164 030	3 789 318 937
Depósitos de Fondos de Terceros en Garantía y/o Administración	3 122 718	3 122 718
Otros Efectivos y Equivalentes	2 629 495 544	14 874 189
SUMAS	10 246 147 001	6 216 061 982

Derechos a Recibir Efectivo o Equivalentes

Al 30 de junio de 2020, el rubro de derechos a recibir efectivo o equivalentes, se compone por:

El manejo de los recursos financieros del Fondo de Aportaciones para la Seguridad Pública (FASP) establecido en el lineamiento aplicable, así como, por las transferencias internas de recursos por depositar a organismos públicos del Poder Ejecutivo.

Los descuentos realizados a la participación federal por concepto de adeudos de organismos públicos (ISR, ISSSTE); gastos a comprobar, embargo de cuentas bancarias, ingresos propios por concepto de nóminas por regularizar, y cargos bancarios por aclarar.

Por descuentos realizados por la Secretaría de Hacienda y Crédito Público a la participación federal, para garantizar las amortizaciones de la deuda pública y adeudos de organismos públicos (FAFEF, y F.G.P. a cargo), al 30 de junio de 2020.

En su totalidad este rubro asciende a 2 mil 646.0 millones de pesos y representa el 20.2 por ciento del total del activo circulante.

DERECHOS A RECIBIR EFFECTIVO O EQUIVALENTES		
(Pesos)		
CONCEPTO	JUN 2020	DIC 2019
Cuentas por Cobrar a Corto Plazo	208 290 364	12 354 945
Deudores Diversos por Cobrar a Corto Plazo	619 775 388	1 508 856 923
Ingresos por Recuperar a Corto Plazo	1 817 961 785	236 592 314
SUMAS	2 646 027 537	1 757 804 182

Derechos a Recibir Bienes o Servicios

El saldo por 123.9 millones de pesos, de los derechos a recibir bienes o servicios, corresponde a los anticipos otorgados a contratistas para la ejecución de obras en proceso, en bienes propios y en bienes de dominio público del Poder Ejecutivo, al 30 de junio de 2020.

Respecto al total del activo circulante representa el 0.9 por ciento.

DERECHOS A RECIBIR BIENES O SERVICIOS		
(Pesos)		
CONCEPTO	JUN 2020	DIC 2019
Anticipo a Contratistas por Obras Públicas a Corto Plazo	123 889 698	313 869 665
SUMAS	123 889 698	313 869 665

Almacenes

El rubro de almacenes asciende a 74.3 millones de pesos y representa el 0.6 del total del activo circulante, y refleja la existencia física de consumibles que se tienen en los almacenes al 30 de junio de 2020, integrado principalmente por materiales de administración para la emisión de documentos y artículos oficiales, refacciones y accesorios para equipo de cómputo, materiales y herramientas de construcción y reparación de espacios educativos, suministros médicos, alimentos y utensilios, materiales de limpieza, así como, uniformes, y artículos deportivos.

ALMACENES		
(Pesos)		
CONCEPTO	JUN 2020	DIC 2019
Almacén de Materiales y Suministro de Consumo	74 302 129	23 987 158
SUMAS	74 302 129	23 987 158

No Circulante**Inversiones Financieras a Largo Plazo**

El saldo por 761.0 millones de pesos al 30 de junio de 2020, representa las erogaciones recuperables por la asignación de créditos directos o mediante fondos para actividades productivas, la adquisición de valores y las inversiones, los

fideicomisos del Poder Ejecutivo, orientados al fomento y financiamiento industrial, al comercio, a los servicios educativos, sociales y turísticos, al desarrollo agropecuario y ambiental, así como, para el financiamiento de obras.

Del total del activo no circulante, el 1.4 por ciento corresponde a este rubro, integrado por la concesión de créditos, protección social en salud y por las aportaciones de capital en el sector privado. A continuación, se mencionan los saldos más representativos:

Títulos y Valores a Largo Plazo:

- Protección Social en Salud.
- Fondo Chiapas-SINCA.
- Concesión de créditos a productores.

Fideicomisos, Mandatos y Contratos Análogos destacándose los siguientes:

- Fideicomiso para el Desarrollo Social Integrado y Sostenible Chiapas-México (FIDESIS).
- Fideicomiso del Fondo de Participación Social Chiapas (FOPASCH).
- Fideicomiso de Apoyo para la Atención de Personas Mayores de 64 Años (FAAPEM64).
- Fideicomiso Irrevocable de Inversión y Administración para el Programa Especial de Financiamiento a la Vivienda para el Magisterio del Estado de Chiapas (FOVIMCHIS).
- Fideicomiso Programa Nacional de Becas para la Educación Superior (MANUTENCIÓN antes PRONABES).
- Fideicomiso de Apoyo de Tecnologías Educativas y de la Información para Maestros de Educación Básica del Estado de Chiapas (FOAPES).
- Fideicomiso para la Promoción, Difusión y Comercialización de los Atractivos Turísticos del Estado de Chiapas (FIDETUR).
- Fondo Estatal Ambiental (FESA).
- Fondo de Apoyo a la Economía de las Mujeres (FAEM).
- Fondo de Fomento Agropecuario del Estado de Chiapas (FOFAE).
- Fideicomiso del Fondo Estatal de Desarrollo Comercial, Agropecuario y Agroindustrial (FEDCAA).
- Fortalecimiento al Fondo de Financiamiento para las Empresas de Solidaridad Social del Sector Artesanal de Chiapas (FOFESSA).
- Fideicomiso para la Habilitación y Administración del Recinto Fiscalizado Estratégico Puerto Chiapas.
- Fondo de Fomento Económico Chiapas Solidario (FOFOE).
- Fideicomiso para Financiamiento de Obras.

Asimismo, se encuentran las Participaciones y Aportaciones de Capital:

- Acciones y Participaciones en el Sector Público.
- Vector, S.A. de C.V.
- Protección Social en Salud.

INVERSIONES FINANCIERAS A LARGO PLAZO		
(Pesos)		
CONCEPTO	JUN 2020	DIC 2019
Títulos y Valores a Largo Plazo	97 196 623	97 196 623
Fideicomisos, Mandatos y Contratos Análogos	471 849 531	785 908 335
Participaciones y Aportaciones de Capital	191 983 688	191 983 688
SUMAS	761 029 842	1 075 088 646

Derechos a Recibir Efectivo o Equivalentes a Largo Plazo

Este rubro del activo asciende a 5 mil 203.3 millones de pesos al 30 de junio de 2020 y representa 9.8 por ciento del total del activo no circulante y se integra principalmente por:

Las ministraciones por depositar, los préstamos a largo plazo concedido a funcionarios del Poder Ejecutivo, pendientes de recuperar, los préstamos para programas agropecuarios, y subsidio al empleo.

Los descuentos realizados a la participación federal por concepto de adeudos de organismos públicos (ISR, ISSSTE); gastos a comprobar, deudores sujetos a resolución judicial por concepto de manejo de valores y bienes inventariables, y cargos bancarios por aclarar.

Por descuentos realizados por la Secretaría de Hacienda y Crédito Público a la participación federal, para garantizar las amortizaciones de la deuda pública y adeudos de organismos públicos (F.G.P. a cargo) no regularizadas.

Además, dentro de este rubro se encuentran los préstamos otorgados a largo plazo y los anticipos de ministraciones transferidos a las entidades paraestatales, así como, los préstamos concedidos a organismos públicos del Poder Ejecutivo.

También, forma parte el saldo de fondos comprometidos de gasto corriente principalmente del Fondo para la Construcción, Rehabilitación, Mantenimiento y Equipo de Espacios Educativos, la emisión de cheques de caja, así como, los recursos por transferencias federales etiquetadas.

DERECHOS A RECIBIR EFECTIVO O EQUIVALENTES A LARGO PLAZO		
(Pesos)		
CONCEPTO	JUN 2020	DIC 2019
Documentos por Cobrar a Largo Plazo	387 028 850	386 494 313
Deudores Diversos a Largo Plazo	1 892 864 445	672 781 705
Ingresos por Recuperar a Largo Plazo	808 505 351	808 505 351
Préstamos Otorgados a Largo Plazo	1 763 768 263	1 763 768 263
Otros Derechos a Recibir Efectivo o Equivalentes a Largo Plazo	351 158 705	341 936 231
SUMAS	5 203 325 614	3 973 485 863

Bienes Inmuebles, Infraestructura y Construcciones en Proceso

Este rubro del activo refleja la cifra de 38 mil 140.9 millones de pesos y representa el valor de toda la infraestructura tangible, edificios no habitacionales y terrenos propiedad del Poder Ejecutivo, así como, el valor de las obras que se encuentran en proceso de ejecución al 30 de junio de 2020, además, del valor de las obras terminadas por transferir.

Del total del activo no circulante, este rubro representa el 71.6 por ciento.

BIENES INMUEBLES, INFRAESTRUCTURA Y CONSTRUCCIONES EN PROCESO

(Pesos)

CONCEPTO	JUN 2020	DIC 2019
Terrenos	261 007 332	2 374 111 026
Edificios no Habitacionales	3 298 882 908	5 274 527 461
Infraestructura	16 138 137	16 138 137
Construcciones en Proceso en Bienes de Dominio Público	29 596 756 662	29 745 303 720
Construcciones en Proceso en Bienes Propios	4 966 603 145	4 797 990 628
Otros Bienes Inmuebles	1 517 328	1 188 312 934
SUMAS	38 140 905 512	43 396 383 906

Bienes Muebles

Este renglón del activo refleja el valor de los bienes muebles que posee el Poder Ejecutivo y que al 30 de junio de 2020, asciende a un monto global de 2 mil 571.9 millones de pesos y representa el 4.8 por ciento respecto al total del activo no circulante, integrándose por: mobiliario y equipo de administración, mobiliario y equipo educacional y recreativo, equipo e instrumental médico y de laboratorio, vehículos y equipo de transporte, equipo de defensa y seguridad, maquinaria, otros equipos y herramientas, colecciones de obras de arte y objetos valiosos, y activos biológicos; los cuales son necesarios para cubrir la operatividad y el desarrollo de las funciones de los diferentes organismos públicos que la conforman.

BIENES MUEBLES

(Pesos)

CONCEPTO	JUN 2020	DIC 2019
Mobiliario y Equipo de Administración	661 539 507	658 544 179
Mobiliario y Equipo Educacional y Recreativo	79 986 734	79 897 286
Equipo e Instrumental Médico y de Laboratorio	118 808 550	118 625 892
Vehículos y Equipo de Transporte	753 931 207	754 898 200
Equipo de Defensa y Seguridad	176 710 416	176 710 416
Maquinaria, Otros Equipos y Herramientas	776 459 468	777 686 819
Colecciones, Obras de Arte y Objetos Valiosos	1 262 845	1 262 845
Activos Biológicos	3 171 308	3 106 508
SUMAS	2 571 870 035	2 570 732 145

Activos Intangibles

Al 30 de junio de 2020, este rubro asciende a 68.7 millones de pesos y representa el valor de todos los bienes intangibles que posee el Poder Ejecutivo, como son: software, patentes, marcas y derechos, licencias y otros activos intangibles, los cuales son necesarios para la operatividad y funcionamiento de las áreas administrativas de los organismos públicos que la conforma.

Este rubro representa el 0.1 por ciento del total del activo no circulante.

ACTIVOS INTANGIBLES		
(Pesos)		
CONCEPTO	JUN 2020	DIC 2019
Software	51 375 822	50 641 938
Patentes, Marcas y Derechos	164 500	164 500
Licencias	17 147 402	19 452 705
Otros Activos Intangibles	50 000	50 000
SUMAS	68 737 724	70 309 143

Depreciación, Deterioro y Amortización Acumulada de Bienes

El saldo negativo de este rubro del activo por 66.9 millones de pesos, representa el valor de la depreciación y amortización efectuada a los bienes tangibles e intangibles que forman parte de los activos de los organismos públicos del Poder Ejecutivo, utilizando el procedimiento establecido en los marcos normativos contables con los documentos armonizados aplicados para el ejercicio fiscal 2020, aprobado por el Consejo Nacional de Armonización Contable (CONAC).

A la fecha que se informa este rubro representa una disminución del 0.1 por ciento respecto al total del activo no circulante.

DEPRECIACIÓN, DETERIORO Y AMORTIZACIÓN ACUMULADA DE BIENES		
(Pesos)		
CONCEPTO	JUN 2020	DIC 2019
Depreciación Acumulada de Bienes Muebles	(66 744 756)	(66 785 481)
Amortización Acumulada de Activos Intangibles	(132 653)	(132 653)
SUMAS	(66 877 409)	(66 918 134)

Activos Diferidos

El saldo de este rubro asciende a 6 mil 444.9 millones de pesos y se integra por estudios, formulación y evaluación de proyectos, orientados principalmente, a la modernización, construcción y ampliación de caminos en los diferentes municipios del Estado por 169.2 millones de pesos; asimismo, operaciones financieras transitorias por regularizar al 30 de junio de 2020, de los cuales 3 mil 931.6 millones de pesos corresponde a ejercicios anteriores que incluye los registros de anticipos de ministraciones y 969.7 millones de pesos del periodo que se informa.

También, dentro de este rubro se incluye los derechos sobre bienes en régimen de arrendamiento financiero, celebrado por una parte con Arrendadora y Factor Banorte, S.A. de C.V., y por otra el Poder Ejecutivo de Chiapas, con un importe de 21.4 millones de pesos, así como, los gastos pagados por adelantado efectuados como depósito por arrendamiento financiero por 2.3 millones de pesos, y los anticipos otorgados a contratistas por obras públicas a largo plazo por 1 mil 350.7 millones de pesos.

A la fecha que se informa este rubro representa el 12.1 por ciento respecto al total del activo no circulante.

ACTIVOS DIFERIDOS		
(Pesos)		
CONCEPTO	JUN 2020	DIC 2019
Estudios, Formulación y Evaluación de Proyectos	169 238 165	169 238 165
Derechos sobre Bienes en Régimen de Arrendamiento Financiero	21 355 251	32 276 874
Gastos Pagados por Adelantado a Largo Plazo	2 355 765	2 355 765
Anticipos a Largo Plazo	1 350 651 730	1 350 651 730
Otros Activos Diferidos	4 901 274 520	3 572 039 200
SUMAS	6 444 875 431	5 126 561 734

Otros Activos no Circulantes

El rubro de otros activos no circulantes, refleja el valor de los bienes muebles e inmuebles, que se encuentran bajo contrato de comodato. Estos bienes se otorgan entre dependencias u organismos públicos del Poder Ejecutivo.

También, dentro de este rubro se incluye los bienes en régimen de arrendamiento financiero, celebrado por una parte con Arrendadora y Factor Banorte, S.A. de C.V., y por otra el Poder Ejecutivo del Estado de Chiapas,

Al 30 de junio de 2020, el saldo de este rubro asciende a 139.6 millones de pesos y representa el 0.3 por ciento respecto al total del activo no circulante.

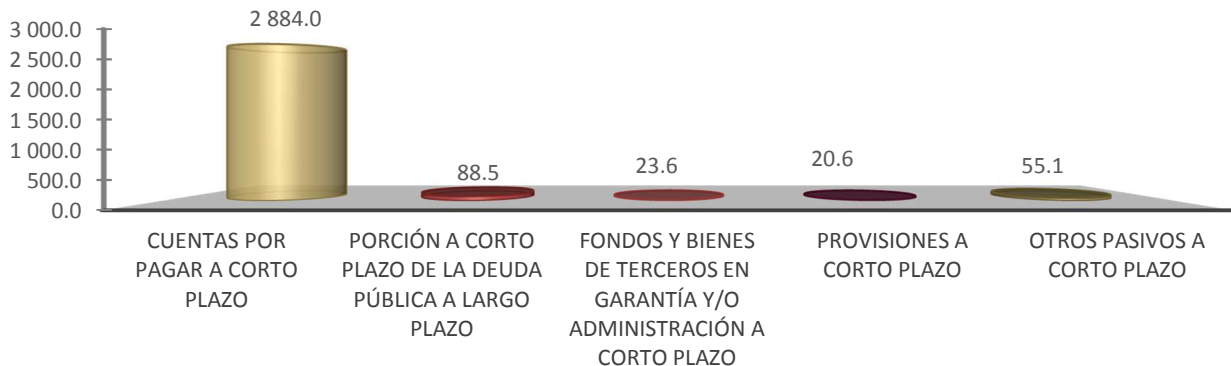
OTROS ACTIVOS NO CIRCULANTES		
(Pesos)		
CONCEPTO	JUN 2020	DIC 2019
Bienes en Arrendamiento Financiero	69 713 408	57 044 326
Bienes en Comodato	69 901 382	354 906 287
SUMAS	139 614 790	411 950 613

PASIVO

Es el conjunto de cuentas que permite el registro de las obligaciones contraídas por el Poder Ejecutivo, para el desarrollo de sus funciones y la prestación de los servicios públicos. Al 30 de junio de 2020, los estados financieros reflejan principalmente pasivo circulante o corto plazo, es decir, aquellas obligaciones en que la exigibilidad de pago es menor a un año, así también, pasivo no circulante o a largo plazo que representa las obligaciones con vencimiento posterior a un año.

Pasivo Circulante**PASIVO CIRCULANTE JUNIO 2020**

(Millones de Pesos)

**Cuentas por Pagar a Corto Plazo**

Este rubro del pasivo, refleja el registro de prestaciones salariales del personal de burocracia y magisterio del Poder Ejecutivo como son: sueldos y aguinaldo devengado no pagado a la fecha que se informa, las aportaciones patronales al IMSS, ISSTECH, INFONAVIT, e Impuesto Sobre Nóminas, los compromisos contraídos por la adquisición de bienes de consumo e inventariables, por la contratación de servicios con proveedores, estimaciones por las obligaciones contraídas con contratistas por obra pública en bienes de dominio público y en bienes propios.

También, forman parte las ministraciones de las participaciones por depositar a los municipios, asimismo, las transferencias por depositar de ayudas sociales para: personas, instituciones de enseñanza; becas para alumnos de diferentes niveles educativos y para hijos de madres solteras; así como, por las transferencias de recursos a distintos municipios del Estado, destinados para programas de desarrollo regional.

Se incluyen en este rubro, el registro de las retenciones por servicios personales: ISSS, cuota ISSTECH, cuota FPSSTSP, cuota IMSS, crédito INFONAVIT, Cuota ISSSTE, cuota FOVISSSTE, fondo de ahorro, recuperación de préstamos, cuota sindical, aportaciones al seguro institucional, pensión alimenticia; además, por las retenciones y contribuciones a favor de terceros, 2 por ciento sobre nóminas de prestadores de servicios, IVA retenido, así como, el ISR por honorarios y/o arrendamiento de inmuebles, y por lista de raya.

Asimismo, incluye las retenciones efectuadas a los contratistas por obra pública, por los siguientes conceptos:

- 1 por ciento de Aportación al Estado para Obras de Beneficio Social,
- 3 al millar para el Instituto de Capacitación a los Trabajadores de la Industria de la Construcción, y
- 5 al millar de Inspección y Vigilancia.

Por otra parte, dentro este rubro se encuentra los remanentes de compromisos a cuenta de participaciones fiscales federales, así como, los recursos comprometidos por adeudos de gastos de administración, servicios básicos y de operación, ministraciones por transferir a la cuenta ejecutora del Fondo de Aportaciones para la Nómina Educativa y el

Gasto Operativo (FONE), cheques en circulación no cobrados en su oportunidad, devolución de recursos de programas sociales, y rendimientos bancarios.

El saldo de este rubro al 30 de junio de 2020 ascendió a 2 mil 884.0 millones de pesos, y representa el 93.9 por ciento del total del pasivo circulante.

CUENTAS POR PAGAR A CORTO PLAZO		
(Pesos)		
CONCEPTO	JUN 2020	DIC 2019
Servicios Personales por Pagar a Corto Plazo	2 032 265 610	358 096 886
Proveedores por Pagar a Corto Plazo	105 637 903	157 515 474
Contratistas por Obras Públicas por Pagar a Corto Plazo	5 987 204	377 553 701
Participaciones y Aportaciones por Pagar a Corto Plazo	24 940 599	2 244 767
Transferencias Otorgadas por Pagar a Corto Plazo	328 800 595	233 270 444
Retenciones y Contribuciones por Pagar a Corto Plazo	205 795 754	184 929 764
Otras Cuentas por Pagar a Corto Plazo	180 504 474	26 806 530
SUMAS	2 883 932 139	1 340 417 566

Porción a Corto Plazo de la Deuda Pública a Largo Plazo

El saldo de 88.5 millones de pesos de este rubro, refleja el monto programado a cubrir de la deuda al 30 de junio de 2020, integrado por los créditos contratados con las instituciones bancarias: Banorte, S.A., BBVA Bancomer, S.A., Santander, S.A., y BANOBRAS, S.N.C.

Este saldo representa el 2.9 por ciento del total del pasivo circulante.

PORCIÓN A CORTO PLAZO DE LA DEUDA PÚBLICA A LARGO PLAZO		
(Pesos)		
CONCEPTO	JUN 2020	DIC 2019
Porción a Corto Plazo de la Deuda Pública Interna	77 116 350	0
Porción a Corto Plazo de Arrendamiento Financiero	11 428 074	0
SUMAS	88 544 424	0

Fondos y Bienes de Terceros en Garantía y/o Administración a Corto Plazo

El saldo en este rubro asciende a 23.6 millones de pesos y corresponde a los fondos registrados en el pasivo circulante, son los siguientes: Fondo de Caja de Ahorro del Personal de Burocracia, Fondo de Previsión del Seguro de Vida, así como, las obligaciones con recursos ajenos.

También, se incluyen los ingresos derivados de la recaudación de impuestos municipales administrados por el Poder Ejecutivo, por concepto de Impuestos a la propiedad inmobiliaria (predial, traslación de dominio y accesorios) registrados de manera transitoria.

Al 30 de junio de 2020, este rubro representa 0.8 por ciento respecto al total del pasivo circulante.

FONDOS Y BIENES DE TERCEROS EN GARANTÍA y/o ADMINISTRACIÓN A CORTO PLAZO

(Pesos)

CONCEPTO	JUN 2020	DIC 2019
Fondos en Administración a Corto Plazo	1 594 907	1 738 843
Fondos Contingentes a Corto Plazo	963	3 842
Fondos de Fideicomisos, Mandatos y Contratos Análogos a Corto Plazo	12 678 750	3 380 059
Otros Fondos de Terceros en Garantía y/o Administración a Corto Plazo	9 325 547	289 815
SUMAS	23 600 167	5 412 559

Provisiones a Corto Plazo

Al 30 de junio de 2020, este rubro del pasivo circulante, asciende a 20.6 millones de pesos, el cual se integra, por la provisión para demandas y juicios a corto plazo, para hacer frente a casos fortuitos, que resulten de la operatividad de los organismos públicos que conforman el Poder Ejecutivo del Estado de Chiapas.

Del total del pasivo circulante, este rubro representa el 0.6 por ciento.

PROVISIONES A CORTO PLAZO

(Pesos)

CONCEPTO	JUN 2020	DIC 2019
Provisión para Demandas y Juicios a Corto Plazo	20 602 065	127 426 522
SUMAS	20 602 065	127 426 522

Otros Pasivos a Corto Plazo

A 55.1 millones de pesos asciende el saldo en este rubro y se integra por los abonos bancarios pendientes de aplicar, y las aportaciones federales a fideicomisos, al 30 de junio de 2020.

Este rubro representa el 1.8 por ciento del total del pasivo circulante.

OTROS PASIVOS A CORTO PLAZO

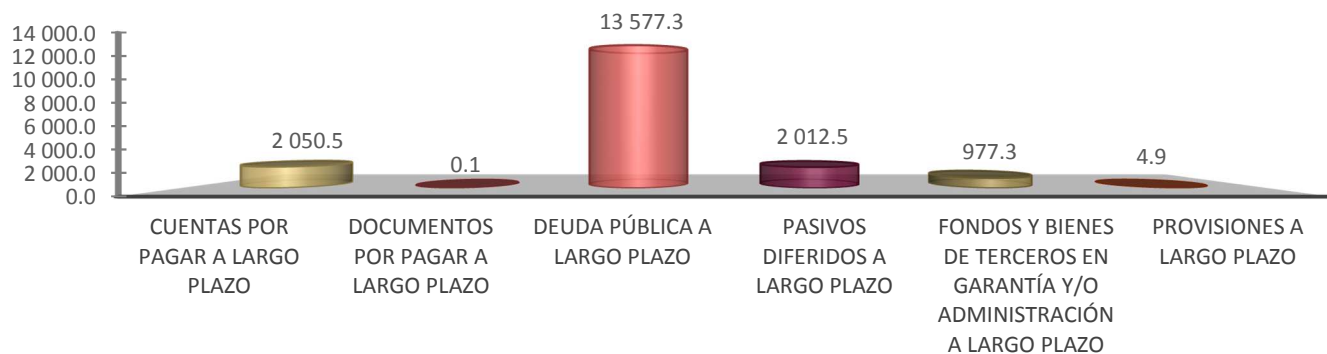
(Pesos)

CONCEPTO	JUN 2020	DIC 2019
Otros Pasivos Circulantes	55 096 143	685 619 132
SUMAS	55 096 143	685 619 132

Pasivo no Circulante

PASIVO NO CIRCULANTE JUNIO 2020

(Millones de Pesos)

**Cuentas por Pagar a Largo Plazo**

Este rubro del pasivo no circulante, refleja el registro de los compromisos contraídos a largo plazo, por la adquisición de bienes de consumo e inventariables, por la contratación de servicios con proveedores, y por otras deudas comerciales, así como, las obligaciones contraídas con contratistas por obra pública en bienes de dominio público y en bienes propios, las cuales se encuentran pendientes de liquidar.

El saldo de este rubro al 30 de junio de 2020 ascendió a 2 mil 50.5 millones de pesos, y representa el 11.0 por ciento del total del pasivo no circulante.

Cuentas por pagar a largo plazo

(Pesos)

CONCEPTO	JUN 2020	DIC 2019
Proveedores por Pagar a Largo Plazo	402 023 188	402 571 263
Contratistas por Obras Públicas por Pagar a Largo Plazo	1 648 502 205	1 648 502 205
SUMAS	2 050 525 393	2 051 073 468

Documentos por Pagar a Largo Plazo

Este rubro del pasivo no circulante corresponde a saldos por pagar a favor de contribuyentes por el cobro indebido o en demasía de impuestos federales, como el Impuesto Sobre la Renta, (ISR), Impuesto al Valor Agregado (IVA) y otras imposiciones, los cuales se encuentran pendientes de devolución o compensar a los contribuyentes.

El saldo al 30 de junio de 2020 es de 0.1 millones de pesos.

Documentos por pagar a largo plazo

(Pesos)

CONCEPTO	JUN 2020	DIC 2019
Otros Documentos por Pagar a Largo Plazo	124 011	124 011
SUMAS	124 011	124 011

Deuda pública a Largo Plazo

Al 30 de junio de 2020, la deuda pública a largo plazo, reportó un saldo total de 13 mil 577.3 millones pesos, dicha deuda se tiene contratada con las siguientes instituciones bancarias, BANOBRAS, S.N.C., Banco Santander, S.A., BBVA Bancomer, S.A., y Banorte, S.A. asimismo, por el crédito contratado bajo la modalidad de arrendamiento financiero celebrado por una parte con Arrendadora y Factor Banorte, S.A. de C.V., y por otra el Poder Ejecutivo del Estado de Chiapas, que consiste en el arrendamiento de patrullas, fortaleciendo de esta forma el proyecto en materia de seguridad pública.

Representa el 72.9 por ciento del total del pasivo no circulante.

DEUDA PÚBLICA A LARGO PLAZO		
(Pesos)		
CONCEPTO	JUN 2020	DIC 2019
Préstamos de la Deuda Pública Interna por Pagar a Largo Plazo	13 567 418 332	13 714 903 639
Arrendamiento Financiero por Pagar a Largo Plazo	9 927 178	32 276 874
SUMAS	13 577 345 510	13 747 180 513

Pasivos Diferidos a Largo Plazo

Este rubro del pasivo no circulante se integra por los abonos bancarios pendientes de aclarar, asimismo, por el registro de las retenciones por servicios personales: honorarios, ISSS, becas, fondo de ahorro, bono de productividad, seguro de vida, cuota sindical, aguinaldo, prima vacacional, cuota IMSS, crédito INFONAVIT, cuota ISSSTE, cuota FOVISSSTE, cuota ISSTECH, cuota FPSSTSP, recuperación de préstamos, pensión alimenticia, aportaciones al seguro institucional, sueldos por pagar y viáticos; además, por las retenciones y contribuciones a favor de terceros, 2 por ciento sobre nóminas, así como, el ISR por honorarios y/o arrendamiento de inmuebles, pendientes de liquidar al 30 de junio de 2020.

También, incluye las retenciones efectuadas a los contratistas por obra pública, por los siguientes conceptos:

- 1 por ciento de Aportación al Estado para Obras de Beneficio Social,
- 3 al millar para el Instituto de Capacitación a los Trabajadores de la Industria de la Construcción, y
- 5 al millar de Inspección y Vigilancia.

El saldo de este rubro al periodo que se informa, ascendió a 2 mil 12.5 millones de pesos, y representa el 10.8 por ciento del total del pasivo no circulante.

PASIVOS DIFERIDOS A LARGO PLAZO		
(Pesos)		
CONCEPTO	JUN 2020	DIC 2019
Otros Pasivos Diferidos a Largo Plazo	2 012 464 846	1 517 276 655
SUMAS	2 012 464 846	1 517 276 655

Fondos y Bienes de Terceros en Garantía y/o Administración a Largo Plazo

A 977.3 millones de pesos asciende el saldo de este rubro al 30 de junio de 2020 y corresponde a los siguientes fondos: Fondo de Garantía de Notariado del Estado, Fondo de Previsión del Seguro de Vida del personal de burocracia, Fondo Nacional de Desastres Naturales, Fondo Nacional de Habitaciones Populares, y Fondo de Aportaciones para la Seguridad Pública.

También, se integra por el registro de recursos administrados pertenecientes a los organismos públicos, así también por las obligaciones con recursos ajenos, destinados para programas en zonas prioritarias y vulnerables, y para el desarrollo de pueblos y comunidades indígenas.

Además, se incluyen dentro de este rubro, los ingresos derivados de la recaudación de impuestos municipales administrados por el Poder Ejecutivo, por concepto de Impuestos a la propiedad inmobiliaria (predial, traslación de dominio y sobre fraccionamientos), los rendimientos bancarios, devolución de recursos, cheques en circulación no cobrados en su oportunidad, sobrantes de Socorro de Ley, así como, recursos por aplicar de los programas Amanecer, y BanMujer.

Este rubro representa 5.3 por ciento del total del pasivo no circulante.

FONDOS Y BIENES DE TERCEROS EN GARANTÍA y/o ADMINISTRACIÓN A LARGO PLAZO		
(Pesos)		
CONCEPTO	JUN 2020	DIC 2019
Fondos en Garantía a Largo Plazo	4 527 724	5 155 322
Fondos en Administración a Largo Plazo	735 107 142	726 967 818
Fondos Contingentes a Largo Plazo	237 725 245	237 720 921
Otros Fondos de Terceros en Garantía y/o Administración a Largo Plazo	(79 689)	2 431
SUMAS	977 280 422	969 846 492

Provisiones a Largo Plazo

Al 30 de junio de 2020, este rubro del pasivo no circulante, asciende a 4.9 millones de pesos, integrado por la provisión para demandas y juicios a largo plazo, para hacer frente a casos fortuitos, que resulten de la operatividad de los organismos públicos que conforman el Poder Ejecutivo.

PROVISIONES A LARGO PLAZO		
(Pesos)		
CONCEPTO	JUN 2020	DIC 2019
Provisión para Demandas y Juicios a Largo Plazo	4 911 013	4 911 013
SUMAS	4 911 013	4 911 013

AL ESTADO DE ACTIVIDADES

El resultado obtenido del 1 de enero al 30 de junio de 2020, asciende a 17 mil 527.9 millones de pesos y se obtiene de restar a los ingresos percibidos contra los gastos y otras pérdidas sin considerar los recursos destinados en la adquisición de bienes muebles e inmuebles consideradas como inversión, así como, recursos comprometidos de gasto de inversión para la continuidad de obras en proceso.

Ingresos y Otros Beneficios

Los ingresos ascienden a 47 mil 983.7 millones de pesos y se integran principalmente por los Ingresos de Ley, estos son originados por los impuestos, por los servicios prestados por los organismos públicos que conforman el Poder Ejecutivo, la enajenación de bienes y derechos, así como, los recibidos a través de Participaciones, Aportaciones, Convenios, Incentivos Derivados de la Colaboración Fiscal, Fondos Distintos de Aportaciones, Transferencias, Asignaciones, Subsidios y Subvenciones, y Pensiones y Jubilaciones del Gobierno Federal o de instituciones nacionales y extranjeras no gubernamentales.

Se registran también dentro de este rubro, los ingresos obtenidos por concepto de rendimientos bancarios, así como, por las diferencias a favor de operaciones en moneda extranjera, por los redondeos a favor por concepto de pagos de facturas e impuestos, por apertura de cuentas bancarias, bonificaciones, reintegros, entre otros.

Gastos y Otras Pérdidas

Son aquellas cuentas que registran los gastos de funcionamiento de la administración pública, transferencias, subsidios y otras ayudas, aplicados en proyectos productivos a favor de la ciudadanía.

Se incluyen dentro de este rubro, los ADEFAS, gastos de operación con ingresos propios, registro por pérdida, obsolescencia y deterioro de bienes muebles.

También, se encuentran las diferencias a cargo por las operaciones en moneda extranjera, y por los redondeos a cargo por concepto de pagos de facturas e impuestos, al 30 de junio de 2020.

Este rubro asciende a un importe de 30 mil 455.8 millones de pesos.

A continuación, se presenta la conciliación entre los ingresos presupuestarios y contables, así como, entre los egresos presupuestarios y los gastos contables:

PODER EJECUTIVO	
CONCILIACIÓN ENTRE LOS INGRESOS PRESUPUESTARIOS Y CONTABLES CONSOLIDADO	
DEL 1 DE ENERO AL 30 DE JUNIO DE 2020	
(Pesos)	
Total de Ingresos Presupuestarios	47 958 572 196
Más Ingresos Contables No Presupuestarios	25 108 979
Ingresos Financieros	393
Otros Ingresos y Beneficios Varios	678 800
Otros Ingresos Contables No Presupuestarios	24 429 786
Menos Ingresos Presupuestarios No Contables	0
Total de Ingresos Contables	47 983 681 175

Fuente: Secretaría de Hacienda.

PODER EJECUTIVO
CONCILIACIÓN ENTRE LOS EGRESOS PRESUPUESTARIOS Y LOS GASTOS CONTABLES CONSOLIDADO
 DEL 1 DE ENERO AL 30 DE JUNIO DE 2020
 (Pesos)

Total de Egresos Presupuestarios	30 718 659 203
Menos Egresos Presupuestarios No Contables	280 791 764
Materiales y Suministros	84 736
Mobiliario y Equipo de Administración	3 334 189
Mobiliario y Equipo Educativo y Recreativo	40 300
Equipo e Instrumental Médico y de Laboratorio	131 934
Activos Intangibles	1 530 158
Obra Pública en Bienes de Dominio Público	62 035 546
Obra Pública en Bienes Propios	32 738 917
Inversiones en Fideicomisos, Mandatos y Otros Análogos	7 837 632
Amortización de la Deuda Pública	70 368 958
Otros Egresos Presupuestarios No Contables	102 689 394
Más Gastos Contables No Presupuestarios	17 956 690
Estimaciones, Depreciaciones, Deterioros, Obsolescencia y Amortizaciones	1 390 512
Otros Gastos	16 566 178
Total de Gastos Contables	30 455 824 129

Fuente: Secretaría de Hacienda.

AL ESTADO DE VARIACIÓN EN LA HACIENDA PÚBLICA

La Hacienda Pública representa el importe de los bienes y derechos que son propiedad del Poder Ejecutivo del Estado de Chiapas, dicho importe es modificado principalmente por el resultado positivo obtenido al 30 de junio de 2020, el cual asciende a 17 mil 527.9 millones de pesos. Las variaciones la disponibilidad para la continuidad de obras en proceso, de la misma manera, es afectado por el resultado derivado del registro de operaciones de ejercicios anteriores por reintegros, depuración contable, devoluciones, regularización de saldos, fideicomisos no recuperables, transferencias de bienes derivado de fusión y/o escisión, y por la aplicación de los ADEFAS; a la fecha, la Hacienda Pública refleja un saldo de 44 mil 659.4 millones de pesos.

Así también, es modificado por el aumento o disminución al patrimonio, derivado del registro de los incrementos o decrementos realizados al patrimonio. A la fecha que se informa la modificación neta positiva al patrimonio es de 239.4 millones de pesos.

AL ESTADO DE FLUJOS DE EFECTIVO

El Estado de Flujos de Efectivo, muestra los flujos de efectivo del Poder Ejecutivo, conformado por los elementos básicos: origen y aplicación de los recursos.

El incremento neto en el efectivo y equivalentes al efectivo al 30 de junio de 2020 tiene un saldo de 4 mil 30.1 millones de pesos.

Flujo de Efectivo de las Actividades de Operación

Durante el periodo que se informa, el Poder Ejecutivo recibió ingresos de gestión por la cantidad de 47 mil 983.7 millones de pesos. El gasto de funcionamiento devengado por el periodo comprendido por el 1 de enero al 30 de junio de 2020,

asciende a 29 mil 902.9 millones de pesos, el cual representa un flujo neto positivo por actividades de operación por un importe de 18 mil 080.8 millones de pesos.

Flujo de Efectivo de las Actividades de Inversión

Durante el periodo que se informa, el Poder Ejecutivo reflejó ingresos de inversión por la cantidad de 25 mil 506.9 millones de pesos. El gasto de inversión devengado por el periodo comprendido por el 1 de enero al 30 de junio de 2020, asciende a 40 mil 249.8 millones de pesos, el cual refleja un flujo neto a la baja por actividades de inversión por un importe de 14 mil 742.9 millones de pesos.

Flujo de Efectivo de las Actividades de Financiamiento

Durante el periodo que se informa, el Poder Ejecutivo reflejó actividades de financiamiento por la cantidad de 2 mil 429.7 millones de pesos. La aplicación por actividades de financiamiento por el periodo comprendido por el 1 de enero al 30 de junio de 2020, asciende a 1 mil 737.5 millones de pesos, el cual representa un flujo neto a la baja por actividades de financiamiento por un importe de 692.2 millones de pesos.

EFFECTIVO Y EQUIVALENTES		
(Pesos)		
CONCEPTO	JUN 2020	DIC 2019
Efectivo	36 476 803	3 035 145
Bancos/Tesorería	1 127 232 162	959 428 652
Bancos/Dependencias y Otros	1 218 655 744	1 446 282 341
Inversiones Temporales (hasta 3 meses)	5 231 164 030	3 789 318 937
Depósitos de Fondos de Terceros en Garantía y/o Administración	3 122 718	3 122 718
Otros Efectivos y Equivalentes	2 629 495 544	14 874 189
Total de Efectivo y Equivalentes	10 246 147 001	6 216 061 982

Fuente: Secretaría de Hacienda.

A continuación, se presenta la conciliación de los Flujos de Efectivo Netos de las Actividades de Operación y la cuenta de Ahorro/Desahorro antes de Rubros Extraordinarios:

CONCILIACIÓN DE LOS FLUJOS DE EFECTIVO NETOS DE LAS ACTIVIDADES DE OPERACIÓN Y LA CUENTA AHORRO/DESAHORRO ANTES DE RUBROS EXTRAORDINARIOS

(Pesos)

CONCEPTO	JUN 2020	DIC 2019
Ahorro/Desahorro antes de Rubros Extraordinarios	19 523 668 778	38 093 661 380
<i>Movimientos de partidas (o rubros) que no afectan el efectivo</i>		
Intereses de la Deuda Pública	535 776 542	1 282 554 348
Gastos de la Deuda Pública	4 689 071	11 819 891
Costo por Coberturas	12 439 579	1 228 515
Depreciación de Bienes Muebles	0	3 999 883
Disminución de Bienes por Pérdida, Obsolescencia y Deterioro	1 390 512	58 615 732
Gastos de Ejercicios Anteriores	1 349 540	168 428 702
Pérdidas por Responsabilidades	0	1 626 369
Diferencias de Cotizaciones Negativas en Valores Negociables	265 603	261 795
Otros Gastos Varios	886 995 693	1 565 878 582
Flujos de Efectivo Netos de las Actividades de Operación	18 080 762 238	34 999 247 563

Fuente: Secretaría de Hacienda.

NOTAS DE MEMORIA

Atendiendo a lo establecido en la Ley General de Contabilidad Gubernamental, para efectos del registro y control, el Consejo Nacional de Armonización Contable ha determinado Cuentas de Orden Contables, mismas que se presentan en el Plan de Cuentas emitido.

Las Notas de Memoria, representan los movimientos de valores que no afecten o modifiquen el balance del Poder Ejecutivo, sin embargo, su incorporación en libros es necesaria con fines de recordatorio contable, de control y en general sobre los aspectos administrativos, o bien, para consignar sus derechos o responsabilidades contingentes que puedan, o no, presentarse en el futuro.

CONTABLES

Emisión de Obligaciones

Lo registros originados por la colocación de certificados bursátiles derivado de la bursatilización del Impuesto sobre Nóminas refleja un importe de 6 mil 490.1 millones de pesos, dicho importe se integra por la inversión inicial, y el registro derivado del efecto inflacionario en el valor de las UDI's., al 30 de junio de 2020.

FIDEICOMISO IRREVOCABLE EMISOR, DE ADMINISTRACIÓN Y PAGO No. 635
DEL 1 DE ENERO AL 30 DE JUNIO DE 2020
 (Pesos)

UNIDAD DE MEDIDA	SALDO AL 31 DE DICIEMBRE DE 2019	MOVIMIENTOS 2020		SALDO AL 30 DE JUNIO DE 2020
		INCREMENTOS	AMORTIZACIÓN	
TOTAL	6 449 549 004	40 532 618	0	6 490 081 622
UDI's ⁽¹⁾	5 791 295 339	40 532 618	0	5 831 827 957
Pesos	658 253 665	0	0	658 253 665

Fuente: Secretaría de Hacienda.

¹⁾ La columna de incrementos refleja la actualización en pesos, de las UDI's durante el primer semestre del ejercicio 2020.

Avales y Garantías

Las obligaciones contingentes se reflejan en Cuentas de Memoranda, donde el Poder Ejecutivo del Estado de Chiapas, asume el carácter de aval solidario del crédito otorgado al Sistema Municipal de Agua Potable y Alcantarillado de Tuxtla Gutiérrez, contratado con BANOBRAS, S.N.C., en diciembre de 2005, a la fecha que se informa esta deuda indirecta refleja un saldo de 14.8 millones de pesos.

DEUDA PÚBLICA INDIRECTA
DEL 1 DE ENERO AL 30 DE JUNIO DE 2020
 (Pesos)

C O N C E P T O	SALDO AL 31 DE DICIEMBRE DE 2019	MOVIMIENTOS 2020		SALDO AL 30 DE JUNIO DE 2020
		INCREMENTOS	AMORTIZACIÓN	
TOTAL	29 555 546	0	14 777 773	14 777 773
DEUDA PÚBLICA INDIRECTA	29 555 546	0	14 777 773	14 777 773
BANOBRAS S.N.C.	29 555 546	0	14 777 773	14 777 773

Fuente: Secretaría de Hacienda.

PRESUPUESTARIAS

Estado Analítico de Ingresos Presupuestarios

Al inicio del ejercicio 2020, se aprobó un presupuesto de ingresos de 95 mil 123.2 millones de pesos, sin embargo de acuerdo a las políticas establecidas, se aplicó una reducción de 2 mil 543.3 millones de pesos al presupuesto estimado para el periodo que se informa.

Los ingresos recaudados durante el periodo del 1 de enero al 30 de junio de 2020, ascendieron a la cantidad de 47 mil 958.6 millones de pesos, presentando un avance del 50.4 por ciento, respecto al programado para el periodo que se informa.

Los ingresos derivados de recursos provenientes del gobierno federal, representó el 95.5 por ciento del total de los ingresos recaudados, con un importe de 45 mil 783.2 millones de pesos, integrándose de 40 mil 259.4 millones de pesos por Participaciones, Aportaciones, Convenios, Incentivos Derivados de la Colaboración Fiscal y Fondos Distintos de Aportaciones, y de 5 mil 523.8 millones de pesos por concepto de Transferencias, Asignaciones, Subsidios y Subvenciones, y Pensiones y Jubilaciones.

A continuación se presenta el Estado de Ingresos Presupuestales de acuerdo a la clasificación indicada en las notas de memoria de los Estados Financieros emitido por el CONAC.

GOBIERNO CONSTITUCIONAL DEL ESTADO DE CHIAPAS

PODER EJECUTIVO

ESTADO ANALÍTICO DE INGRESOS

DEL 1 DE ENERO AL 30 DE JUNIO DE 2020

(Pesos)

	ESTIMADO	AMPLIACIONES / REDUCCIONES	MODIFICADO	DEVENGADO	RECAUDADO
TOTAL	95 123 217 330	(2 543 292 079)	92 579 925 251	47 958 572 196	47 958 572 196
Impuestos	1 503 695 647	73 990 239	1 577 685 886	956 014 753	956 014 753
Cuotas y Aportaciones de Seguridad Social	0	0	0	0	0
Contribuciones de Mejoras	0	0	0	0	0
Derechos	1 723 638 789	(347 613 644)	1 376 025 145	837 714 132	837 714 132
Productos	114 812 000	128 747 026	243 559 026	192 490 026	192 490 026
Aprovechamientos	962 419 243	82 895 157	1 045 314 400	189 124 765	189 124 765
Ingresos por Venta de Bienes y Prestación de Servicios y Otros Ingresos	0	0	0	0	0
Participaciones, Aportaciones, Convenios, Incentivos Derivados de la Colaboración Fiscal y Fondos Distintos de Aportaciones	81 791 190 841	(3 758 327 121)	78 032 863 720	40 259 379 447	40 259 379 447
Transferencias, Asignaciones, Subsidios y Subvenciones, y Pensiones y Jubilaciones	9 027 460 810	1 277 016 264	10 304 477 074	5 523 849 073	5 523 849 073
Ingresos Derivados de Financiamientos	0	0	0	0	0

Fuente: Secretaría de Hacienda.

Estado del Ejercicio del Presupuesto

El Estado del Ejercicio del Presupuesto del Poder Ejecutivo, refleja al 30 de junio de 2020, una modificación neta positiva al Presupuesto Aprobado Anual de 3 mil 508.5 millones de pesos representando el 4.9 por ciento mayor, llegando a un monto de 74 mil 489.3 millones de pesos, al periodo que se informa.

El Presupuesto Devengado a la fecha que se informa fue de 30 mil 718.7 millones de pesos, de los cuales se aplicaron 13 mil 400.6 millones de pesos para Servicios Personales, equivalente al 43.6 por ciento del devengo total; 13 mil 109.8 millones de pesos a Participaciones y Aportaciones, que equivale al 42.7 por ciento del devengado total; en Transferencias, Asignaciones, Subsidios y Otras Ayudas, se destinaron 1 mil 751.4 millones de pesos, que representa el 5.7 por ciento del total devengado; en inversiones Financieras y Otras Provisiones se aplicaron 878.1 millones de pesos, que equivale al 2.9 por ciento del total devengado; en Deuda Pública se destinaron 624.6 millones de pesos, que equivale al 2.0 por ciento del devengado total; 553.3 millones de pesos para Servicios Generales, equivalente al 1.8 por ciento del devengo total; entre los rubros más sobresalientes.

GOBIERNO CONSTITUCIONAL DEL ESTADO DE CHIAPAS

PODER EJECUTIVO

ESTADO ANALÍTICO DEL EJERCICIO DEL PRESUPUESTO DE EGRESOS CLASIFICACIÓN POR OBJETO DEL GASTO (CAPÍTULO)

DEL 1 DE ENERO AL 30 DE JUNIO DE 2020

(Pesos)

CONCEPTO	PRESUPUESTO DE EGRESOS				
	APROBADO ANUAL	AMPLIACIONES / REDUCCIONES	MODIFICADO	DEVENGADO	PAGADO
TOTAL	70 980 755 969	3 508 528 334	74 489 284 303	30 718 659 203	30 333 694 647
Servicios Personales	35 458 911 388	(1 406 557 580)	34 052 353 808	13 400 626 072	13 381 958 167
Materiales y Suministros	717 359 648	124 769 813	842 129 461	210 612 725	165 940 813
Servicios Generales	2 681 460 762	(306 486 998)	2 374 973 764	553 264 984	494 651 723
Transferencias, Asignaciones, Subsidios y Otras Ayudas	2 857 170 081	783 138 794	3 640 308 874	1 751 399 667	1 517 936 872
Bienes Muebles, Inmuebles e Intangibles	179 677 068	(9 079 215)	170 597 854	5 510 910	5 510 910
Inversión Pública	1 853 706 813	587 521 858	2 441 228 671	184 794 774	178 505 289
Inversiones Financieras y Otras Provisiones	2 562 899 578	3 191 548 615	5 754 448 193	878 058 422	878 058 422
Participaciones y Aportaciones	23 001 197 886	545 833 934	23 547 031 820	13 109 767 959	13 086 508 761
Deuda Pública	1 668 372 744	(2 160 886)	1 666 211 858	624 623 691	624 623 691

Fuente: Secretaría de Hacienda.

NOTAS DE GESTIÓN ADMINISTRATIVA

Las Notas de Gestión Administrativa consolidados del Poder Ejecutivo, se integran con la información de los organismos públicos y los centros contables que la conforma, mismas que podrán ser consultadas en la información de cada ente público.

RAZONES FINANCIERAS

El análisis a los estados financieros a través de razones financieras, proporciona indicadores que suministran información para ayudar a tener una mejor interpretación de dichos estados, determinando las causas y tendencias favorables con la finalidad de no tomar decisiones con efectos negativos.

A los resultados obtenidos al 30 de junio de 2020, se aplicaron las siguientes razones financieras:

NOMBRE	VARIABLES DE CÁLCULO	UNIDAD DE MEDIDA	ALGORITMO	RAZÓN	INTERPRETACIÓN DEL RESULTADO	GRÁFICO
Liquidez	E = Efectivo y Equivalentes	Porcentaje	E + DREE PC	12 892.2	Muestra la capacidad para cubrir las obligaciones a corto plazo en forma inmediata, es decir, pesos disponibles para cubrir cada peso de deuda a corto plazo	
	DREE = Derechos a Recibir Efectivo o Equivalentes			3 071.8		
Índice de Solvencia	AC = Activo Circulante	Porcentaje	AC PC	13 090.4	Indica los pesos disponibles del activo circulante para liquidar sus obligaciones a corto plazo	
	PC = Pasivo Circulante			3 071.8		
Prueba de Ácido	AC = Activo Circulante	Porcentaje	AC - (INV + A) PC	13 016.1	Determina los pesos disponibles en activos de conversión inmediata en efectivo para cubrir obligaciones a corto plazo	
	INV = Inventarios A = Almacenes			3 071.8		
	PC = Pasivo Circulante					

Los Estados Financieros del Poder Ejecutivo, muestran un resultado 4.2 pesos de **liquidez y disponibilidad inmediata** para hacer frente a cada peso de los compromisos de corto plazo.

La razón de **solvencia**, muestra que el Poder Ejecutivo cuenta con 4.3 pesos para cubrir cada peso que debe por sus compromisos a corto plazo.

La **prueba del ácido**, indica que el Poder Ejecutivo cuenta con 4.3 pesos de activos de conversión inmediata en efectivo por cada peso de pasivos a corto plazo.

La posición financiera que guarda el Poder Ejecutivo del Estado de Chiapas muestra los ingresos y egresos al 30 de junio del ejercicio 2020, los saldos de los pasivos se han mantenido en niveles saludables y en equilibrio de la recaudación de los ingresos.

En conclusión, las obligaciones que se tienen a corto plazo, son cubiertas con el total de los activos propiedad del Poder Ejecutivo.

REPORTE ANALÍTICO DEL ACTIVO NO CIRCULANTE

A continuación, se presentan los saldos por tipo de activo no circulante registrado en los estados financieros consolidados del Poder Ejecutivo al 30 de junio de 2020. Este reporte muestra el total de las adquisiciones que cada uno de los organismos públicos integran su patrimonio.

INTEGRACIÓN DE LA CUENTA: INVERSIONES FINANCIERAS A LARGO PLAZO					
AL 30 DE JUNIO DE 2020					
ORGANISMO PÚBLICO	PARCIAL	SALDO AL 31 DE DICIEMBRE DE 2019	TÍTULOS Y VALORES A LARGO PLAZO		SALDO AL 30 DE JUNIO DE 2020
			AUMENTO	DISMINUCIÓN	
Secretaría de Hacienda		1 975 688	0	0	1 975 688
Industrias Metalúrgicas de Chiapas S.A. de C.V.	1 975 688		0	0	
Subsistema de Fondos		59 910 312	0	0	59 910 312
Protección Social en Salud 2007 Contrato 146911	18 186 495		0	0	
Protección Social en Salud 2008 Contrato 178914	41 723 817		0	0	
Secretaría de Agricultura, Ganadería y Pesca		1 290 623	0	0	1 290 623
Unión de Prod. Lácteos del Nte. de Chiapas, S.P.R. de R.L.	1 000 000		0	0	
Integradora de Cacao y Prod. Ecológicos de la Zona Nte. de Chis. México, S.A. de C.V.	286 264		0	0	
Productos Maná, S. de R.L. de Micro Industrial	4 359		0	0	
Secretaría de Economía y del Trabajo		34 020 000	0	0	34 020 000
Fondo Chiapas-Sinca	34 020 000		0	0	
SUMAS		97 196 623	0	0	97 196 623

Fuente: Secretaría de Hacienda.

INTEGRACIÓN DE LA CUENTA: INVERSIONES FINANCIERAS A LARGO PLAZO

AL 30 DE JUNIO DE 2020

ORGANISMO PÚBLICO	PARCIAL	SALDO AL 31 DE DICIEMBRE DE 2019	FIDEICOMISOS, MANDATOS Y CONTRATOS ANÁLOGOS		SALDO AL 30 DE JUNIO DE 2020
			AUMENTO	DISMINUCIÓN	
Secretaría de Hacienda		11 185 597	0	11 185 597	0
Fondo del Fideicomiso de Estrategias Financieras Multisectoriales (FIDEFIM)	10 944 120		0	10 944 120	
Fideicomiso para la Habilitación y Administración del Recinto Fiscalizado Estratégico de Puerto Chiapas	241 477		0	241 477	
Secretaría de Bienestar		15 396 932	27 327	546 799	14 877 460
Fideicomiso para el Desarrollo Social Integrado y Sostenible Chiapas-México (FIDESIS)	3 972 913		27 327	0	
Fideicomiso Fondo de Participación Social Chiapas (FOPASCH)	9 825 466		0	11 949	
Fideicomiso de Apoyo para la Atención de Personas Mayores de 64 años (FAAPEM64)	1 598 553		0	534 850	
Educación Estatal		48 903 160	4 646 319	74 155	53 475 324
Fideicomiso Irrevocable de Inversión y Administración para el Programa Esp. de Financ. a la Vivienda para el Magisterio del Estado de Chiapas (FOVIMCHIS)	11 288 330		3 567 443	0	
Programa Escuelas de Calidad (PEC)	15 168		512	0	
Programa de Becas de Manutención	35 069 049		1 078 364	0	
Fideicomiso de Apoyo de Tecnologías Educativas y de la Información para Maestros de Educación Básica del Estado de Chiapas (FOAPES)	2 530 613		0	74 155	
Secretaría de Turismo		21 831 458	0	4 887 366	16 944 092
Fideicomiso para la Promoción, Difusión y Comercialización de los Atractivos Turísticos del Estado de Chiapas (FIDETUR)	21 831 458		0	4 887 366	
Secretaría de Medio Ambiente e Historia Natural		9 835 894	7 790 166	0	17 626 060
Fondo Estatal Ambiental (FESA)	9 835 894		7 790 166	0	
Secretaría de Igualdad de Género		3 751 577	8 144 696	0	11 896 273
Fondo de Apoyo a la Economía de las Mujeres (FAEM)	3 751 577		8 144 696	0	
Secretaría de Agricultura, Ganadería y Pesca		323 231 801	0	253 990 122	69 241 679
Fondo de Fomento Agropecuario del Estado de Chiapas (FOFAE)	301 382 297		0	253 547 304	
Fideicomiso Fondo Estatal de Desarrollo Comercial, Agropecuario y Agroindustrial (FEDCAA)	21 012 145		0	442 818	
Fideicomiso de Apoyo a las Necesidades de los Cafeticultores del Estado de Chiapas (FANCAFE)	837 359		0	0	
Secretaría de Economía y del Trabajo		20 943 318	6 626 051	2 341 451	25 227 918
Fondo de Financiamiento para las Empresas de Solidaridad Social del Sector Artesanal de Chiapas (FOFESSA)	3 354 078		253 781	0	
Fideicomiso para el Desarrollo Estratégico del Aeropuerto Internacional "Ángel Albino Corzo" (FDEAIAAC)	574 204		13 437	0	
Fideicomiso para la Habilitación y Administración del Recinto Fiscalizado Estratégico Puerto Chiapas	242 356		6 255 668	0	
Fondo de Fomento Económico Chiapas Solidario (FOFOE)	16 740 709		0	2 341 451	
Fideicomiso para el Establecimiento de Parques Agroindustriales en el Estado de Chiapas (FIDEPAR)	31 971		3 165	0	
Fideicomiso para el Impulso de Programas Prioritarios en el Estado de Chiapas (FIPRECH)	0		100 000	0	
Deuda Pública		330 828 598	0	68 267 873	262 560 725
Evercore Casa de Bolsa, S.A de C.V.	330 828 598		0	68 267 873	
SUMAS		785 908 335	27 234 559	341 293 363	471 849 531
ORGANISMO PÚBLICO	PARCIAL	SALDO AL 31 DE DICIEMBRE DE 2019	PARTICIPACIONES Y APORTACIONES DE CAPITAL		SALDO AL 30 DE JUNIO DE 2020
Secretaría de Hacienda		4 464 000	0	0	4 464 000
Acciones y Participaciones en el Sector Público	4 464 000		0	0	
Subsistema de Fondos		187 519 688	0	0	187 519 688
Aportaciones de Capital en el Sector Privado :					
Vector, S.A de C.V. y Protección Social en Salud 2007 y 2008	187 519 688		0	0	
SUMAS		191 983 688	0	0	191 983 688

Fuente: Secretaría de Hacienda.

INTEGRACIÓN DE LA CUENTA: DERECHOS A RECIBIR EFECTIVO O EQUIVALENTES A LARGO PLAZO
AL 30 DE JUNIO DE 2020

ORGANISMO PÚBLICO	DOCUMENTOS POR COBRAR A LARGO PLAZO	DEUDORES DIVERSOS A LARGO PLAZO	INGRESOS POR RECUPERAR A LARGO PLAZO	PRÉSTAMOS OTORGADOS A LARGO PLAZO
Poder Ejecutivo	387 028 850	1 892 864 445	808 505 351	1 763 768 263
Secretaría General de Gobierno	12 945	0	0	0
Secretaría de Hacienda	425 698	345 176	0	0
Subsistema de Recaudación	0	1 513 266 561	0	0
Subsistema de Fondos Estatales	0	300 128 691	808 505 351	1 763 768 263
Secretaría de Bienestar	317 547	0	0	0
Secretaría para el Desarrollo Sustentable de los Pueblos Indígenas	0	3 676	0	0
Educación Estatal	0	614 175	0	0
Educación Federalizada	4 220 917	28 652 691	0	0
Instituto de Formación Policial	183 380	0	0	0
Secretaría de Movilidad y Transporte	1	0	0	0
Secretaría de la Honestidad y Función Pública	14 293	8 949 585	0	0
Secretaría de Obras Públicas	95 201 675	22 755 132	0	0
Secretaría de Medio Ambiente e Historia Natural	4 470	11 881 609	0	0
Coordinación Estatal para el Mejoramiento del Zoológico "Miguel Álvarez del Toro"	0	51	0	0
Secretaría de Agricultura, Ganadería y Pesca	196 240 290	1 352 675	0	0
Secretaría de Economía y del Trabajo	7 634	4 914 423	0	0
Municipios	90 400 000	0	0	0
SUMAS	387 028 850	1 892 864 445	808 505 351	1 763 768 263

Fuente: Secretaría de Hacienda.

INTEGRACIÓN DE LA CUENTA: DERECHOS A RECIBIR EFECTIVO O EQUIVALENTES A LARGO PLAZO
AL 30 DE JUNIO DE 2020

ORGANISMO PÚBLICO	PARCIAL	SALDO AL 31 DE DICIEMBRE DE 2019	OTROS DERECHOS A RECIBIR EFECTIVO O EQUIVALENTES A LARGO		SALDO AL 30 DE JUNIO DE 2020
			AUMENTO	DISMINUCIÓN	
Subsistema de Fondos Estatales		234 357 668	0	5 627 526	228 730 142
Rendimientos Virtuales y Remanentes de Organismos Públicos	234 357 668		0	5 627 526	
Educación Estatal		105 900 767	0	0	105 900 767
Fondo para la Construcción, Rehabilitación, Mantenimiento y Equipo de los Espacios Educativos	105 900 767		0	0	
Educación Federalizada		1 677 796	14 850 000	0	16 527 796
Expedición de Cheques de Caja	1 677 796		14 850 000	0	
SUMAS		341 936 231	14 850 000	5 627 526	351 158 705

Fuente: Secretaría de Hacienda.

INTEGRACIÓN DE LA CUENTA: BIENES INMUEBLES, INFRAESTRUCTURA Y CONSTRUCCIONES EN PROCESO

AL 30 DE JUNIO DE 2020

ORGANISMO PÚBLICO	TERRENOS	EDIFICIOS NO HABITACIONALES	INFRAESTRUCTURA	CONSTRUCCIONES EN PROCESO EN BIENES DE DOMINIO PÚBLICO	CONSTRUCCIONES EN PROCESO EN BIENES PROPIOS	OTROS BIENES INMUEBLES
Poder Ejecutivo	261 007 332	3 298 882 908	16 138 137	29 596 756 662	4 966 603 145	1 517 328
Secretaría General de Gobierno	0	0	0	6 050 157	226 452 961	0
Secretaría de Hacienda	209 576 533	100 163 630	0	0	0	897 453
Secretaría de Bienestar	121	4 798 128	0	0	0	0
Educación Estatal	0	812 106 439	0	0	59 233 529	0
Educación Federalizada	0	1 347 666 878	0	0	0	0
Secretaría de Seguridad y Protección Ciudadana	10 241 911	304 647 369	9 386 429	0	0	0
Instituto de Formación Policial	0	9 359 924	0	0	0	0
Secretaría de Obras Públicas	3 048 446	224 352 362	0	29 123 542 458	4 655 309 154	0
Secretaría de Turismo	0	0	0	39 075 767	0	0
Secretaría de Medio Ambiente e Historia Natural	19 037 321	111 111 115	0	399 146 148	9 148 871	0
Secretaría de Agricultura, Ganadería y Pesca	0	24 132 817	0	28 942 132	0	619 875
Secretaría de Economía y del Trabajo	19 103 000	360 544 246	6 751 708	0	16 458 630	0
SUMAS	261 007 332	3 298 882 908	16 138 137	29 596 756 662	4 966 603 145	1 517 328

Fuente: Secretaría de Hacienda.

INTEGRACIÓN DE LA CUENTA: BIENES MUEBLES

AL 30 DE JUNIO DE 2020

ORGANISMO PÚBLICO	MOBILIARIO Y EQUIPO DE ADMINISTRACIÓN	MOBILIARIO Y EQUIPO EDUCACIONAL Y RECREATIVO	EQUIPO E INSTRUMENTAL MÉDICO Y DE LABORATORIO	VEHÍCULOS Y EQUIPO DE TRANSPORTE	EQUIPO DE DEFENSA Y SEGURIDAD	MAQUINARIA, OTROS EQUIPOS Y HERRAMIENTAS	COLECCIONES, OBRAS DE ARTE Y OBJETOS VALIOSOS	ACTIVOS BIOLÓGICOS
Poder Ejecutivo	661 539 507	79 986 734	118 808 550	753 931 207	176 710 416	776 459 468	1 262 845	3 171 308
Gubernatura	4 111 525	113 740	0	4 405 300	0	2 803 716	287 388	0
Secretaría General de Gobierno	41 124 384	409 296	0	14 831 008	72 000	3 070 034	0	0
Secretaría de Hacienda	69 590 845	1 005 531	176 130	10 111 980	0	5 775 330	0	0
Oficialía Mayor del Estado de Chiapas	318 861	30 971	0	0	0	0	0	0
Secretaría de Bienestar	25 340 274	649 714	718 629	8 632 668	0	10 542 358	0	231 700
Instituto de la Juventud del Estado de Chiapas	1 681 980	283 096	0	467 927	0	61 882	0	0
Secretaría para el Desarrollo Sustentable de los Pueblos Indígenas	2 493 608	204 818	765 229	1 598 399	0	1 800	92 800	0
Instituto de Protección Social y Beneficencia Pública del Estado de Chiapas	6 759	0	0	297 230	0	51 839	0	0
Educación Estatal	158 820 050	43 902 989	2 772 275	37 803 381	0	6 220 093	0	0
Educación Federalizada	100 074 483	13 371 037	280 154	23 737 867	0	9 729 364	92 601	0
Secretaría de Seguridad y Protección Ciudadana	123 795 817	9 977 918	3 493 291	263 421 481	176 503 884	252 554 388	0	1 625 546
Instituto de Formación Policial	8 035 975	1 343 436	52 896	2 810 546	0	6 038 757	0	0
Secretaría de Movilidad y Transporte	2 481 993	0	0	102 843 080	0	13 781 277	0	0
Secretaría de la Honestidad y Función Pública	25 203 841	863 259	0	10 953 871	0	1 353 502	0	0
Secretaría de Obras Públicas	43 423 162	1 738 538	107 546 823	20 107 962	0	152 589 904	0	0
Secretaría de Turismo	574 975	0	0	911 600	0	15 199	0	0
Secretaría de Medio Ambiente e Historia Natural	6 446 297	1 936 403	890 541	28 947 061	0	179 793 679	790 056	0
Coordinación Estatal para el Mejoramiento del Zoológico "Miguel Álvarez del Toro"	196 217	211 402	446 322	3 077 179	134 532	1 022 344	0	1 500
Secretaría de Igualdad de Género	10 154 410	1 235 548	51 988	5 202 118	0	1 395 110	0	0
Secretaría de Protección Civil	0	0	0	159 184 694	0	991 800	0	0
Secretaría de Agricultura, Ganadería y Pesca	16 010 858	1 834 512	1 606 272	40 599 519	0	107 298 290	0	1 312 562
Secretaría de Economía y del Trabajo	20 253 383	847 257	8 000	13 986 336	0	21 368 802	0	0
Comisión Estatal de Mejora Regulatoria	706 388	18 296	0	0	0	0	0	0
Junta Local de Conciliación y Arbitraje del Estado de Chiapas	693 422	8 973	0	0	0	0	0	0
SUMAS	661 539 507	79 986 734	118 808 550	753 931 207	176 710 416	776 459 468	1 262 845	3 171 308

Fuente: Secretaría de Hacienda.

INTEGRACIÓN DE LA CUENTA: ACTIVOS INTANGIBLES

AL 30 DE JUNIO DE 2020

ORGANISMO PÚBLICO	SOFTWARE	PATENTES, MARCAS Y DERECHOS	CONCESIONES Y FRANQUICIAS	LICENCIAS	OTROS ACTIVOS INTANGIBLES
Poder Ejecutivo	51 375 822	164 500	0	17 147 402	50 000
Secretaría General de Gobierno	27 217 723	0	0	112 122	0
Secretaría de Hacienda	7 503 889	0	0	2 406 671	0
Secretaría de Bienestar	198 880	0	0	100 249	0
Instituto de Protección Social y Beneficencia Pública del Estado de Chiapas	20 893	0	0	0	0
Educación Estatal	1 126 948	0	0	691 365	0
Educación Federalizada	654 056	0	0	10 584 658	0
Secretaría de Seguridad y Protección Ciudadana	9 512 019	0	0	2 398 374	0
Instituto de Formación Policial	248 999	0	0	0	0
Secretaría de Movilidad y Transporte	20 750	0	0	0	0
Secretaría de la Honestidad y Función Pública	1 770 326	0	0	412 273	50 000
Secretaría de Obras Públicas	920 824	0	0	250 299	0
Secretaría de Turismo	26 132	0	0	0	0
Secretaría de Medio Ambiente e Historia Natural	64 687	164 500	0	0	0
Coordinación Estatal para el Mejoramiento del Zoológico "Miguel Álvarez del Toro"	5 329	0	0	0	0
Secretaría de Igualdad de Género	186 708	0	0	181 616	0
Secretaría de Agricultura, Ganadería y Pesca	370 165	0	0	0	0
Secretaría de Economía y del Trabajo	1 527 494	0	0	9 775	0
SUMAS	51 375 822	164 500	0	17 147 402	50 000

Fuente: Secretaría de Hacienda.

INTEGRACIÓN DE LA CUENTA: DEPRECIACIÓN, DETERIORO Y AMORTIZACIÓN ACUMULADA DE BIENES

AL 30 DE JUNIO DE 2020

ORGANISMO PÚBLICO	DEPRECIACIÓN ACUMULADA DE BIENES MUEBLES	AMORTIZACIÓN ACUMULADA DE ACTIVOS INTANGIBLES
Poder Ejecutivo	(66 744 756)	(132 653)
Gubernatura	(5 899 177)	0
Secretaría General de Gobierno	(4 091 568)	0
Secretaría de Hacienda	(482 222)	0
Secretaría de Bienestar	(495 844)	(132 653)
Instituto de Protección Social y Beneficencia Pública del Estado de Chiapas	(341 022)	0
Secretaría de la Honestidad y Función Pública	(4 379 548)	0
Secretaría de Turismo	(474 089)	0
Secretaría de Medio Ambiente e Historia Natural	(40 394 910)	0
Secretaría de Protección Civil	(297 541)	0
Secretaría de Agricultura, Ganadería y Pesca	(691 678)	0
Secretaría de Economía y del Trabajo	(9 197 157)	0
SUMAS	(66 744 756)	(132 653)

Fuente: Secretaría de Hacienda.

INTEGRACIÓN DE LA CUENTA: ACTIVOS DIFERIDOS
 AL 30 DE JUNIO DE 2020

ORGANISMO PÚBLICO	ESTUDIOS, FORMULACIÓN Y EVALUACIÓN DE PROYECTOS	DERECHOS SOBRE BIENES EN RÉGIMEN DE ARRENDAMIENTO FINANCIERO	GASTOS PAGADOS POR ADELANTADO A LARGO PLAZO	ANTICIPOS A LARGO PLAZO	OTROS ACTIVOS DIFERIDOS
Poder Ejecutivo	169 238 165	21 355 251	2 355 765	1 350 651 730	4 901 274 520
Gubernatura	0	0	0	0	92 185 969
Secretaría General de Gobierno	0	0	0	0	227 175 279
Comisión Estatal de Búsqueda de Personas	0	0	0	0	67 048
Secretaría de Hacienda	0	0	0	0	220 383 491
Oficialía Mayor del Estado de Chiapas	0	0	0	0	53 660
Secretaría de Bienestar	0	0	0	0	135 048 902
Instituto de la Juventud del Estado de Chiapas	0	0	0	0	602 141
Secretaría para el Desarrollo Sustentable de los Pueblos Indígenas	0	0	0	0	243 768
Instituto de Protección Social y Beneficencia Pública del Estado de Chiapas	0	0	0	0	591 396
Centro Estatal de Trasplantes del Estado de Chiapas	0	0	0	0	32 947
Educación Estatal	0	0	0	0	1 538 296 356
Educación Federalizada	0	0	0	0	141 543 945
Secretaría de Seguridad y Protección Ciudadana	0	0	0	0	644 361 765
Instituto de Formación Policial	0	0	0	0	227 885
Secretaría de Movilidad y Transporte	0	0	0	0	102 957 696
Secretaría de la Honestidad y Función Pública	0	0	0	0	32 089 830
Secretaría de Obras Públicas	169 238 165	0	0	1 350 354 825	1 642 830 022
Secretaría de Turismo	0	0	0	0	7 667 601
Organismos Subsidiados	0	0	0	0	21 398
Secretaría de Medio Ambiente e Historia Natural	0	0	0	296 905	21 259 229
Coordinación Estatal para el Mejoramiento del Zoológico "Miguel Álvarez del Toro"	0	0	0	0	364 260
Secretaría de Igualdad de Género	0	0	0	0	6 613 818
Secretaría de Protección Civil	0	0	0	0	7 290 530
Secretaría de Agricultura, Ganadería y Pesca	0	0	0	0	42 301 619
Secretaría de Economía y del Trabajo	0	0	0	0	35 744 535
Comisión Estatal de Mejora Regulatoria	0	0	0	0	633 442
Junta Local de Conciliación y Arbitraje del Estado de Chiapas	0	0	0	0	685 988
Deuda Pública	0	21 355 251	2 355 765	0	0
SUMAS	169 238 165	21 355 251	2 355 765	1 350 651 730	4 901 274 520

Fuente: Secretaría de Hacienda.

INTEGRACIÓN DE LA CUENTA: OTROS ACTIVOS NO CIRCULANTES

AL 30 DE JUNIO DE 2020

ORGANISMO PÚBLICO	BIENES EN ARRENDAMIENTO FINANCIERO	BIENES EN COMODATO
Poder Ejecutivo	69 713 408	69 901 382
Secretaría de Hacienda	0	3 081 109
Secretaría de Bienestar	0	1 537 721
Secretaría de Seguridad y Protección Ciudadana	0	1 063 500
Instituto de Formación Policial	0	1 758 600
Secretaría de Movilidad y Transporte	0	32 139 082
Secretaría de Obras Públicas	0	29 763 356
Secretaría de Turismo	0	25 524
Secretaría de Medio Ambiente e Historia Natural	0	502 490
Secretaría de Economía y del Trabajo	0	30 000
Deuda Pública	69 713 408	0
SUMAS	69 713 408	69 901 382

Fuente: Secretaría de Hacienda.