

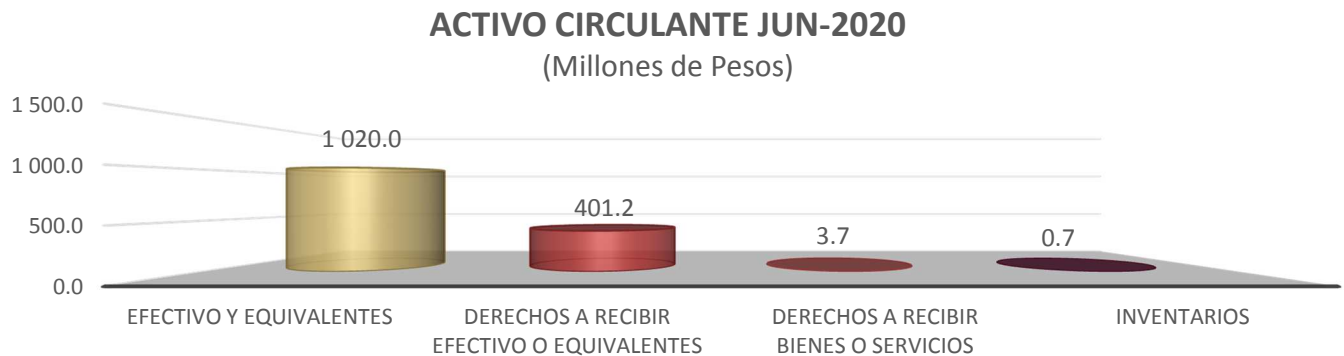
NOTAS A LOS ESTADOS FINANCIEROS CONSOLIDADOS

De Conformidad al artículo 46, fracción I, inciso g) y 49 de la Ley General de Contabilidad Gubernamental, así como a la normatividad emitida por el Consejo Nacional de Armonización Contable, a continuación, se presentan las notas a los estados financieros correspondiente al 30 de junio de 2020, con los siguientes apartados:

- Notas de Desglose
- Notas de Memoria
- Notas de Gestión Administrativa

NOTAS DE DESGLOSE**AL ESTADO DE SITUACIÓN FINANCIERA****ACTIVO**

El activo se compone de los fondos, valores, derechos y bienes cuantificados en términos monetarios, los cuales controlan y disponen los Órganos Autónomos para la prestación de servicios públicos, este se integra como sigue:

Circulante**Efectivo y Equivalentes**

Este rubro presenta una cifra de 1 mil 20.0 millones de pesos, y representa el 71.5 por ciento del activo circulante, el cual se integra por la disponibilidad financiera para cubrir los compromisos de pago a diversos proveedores y prestadores de servicios, sueldos y aguinaldo devengado, 2 por ciento sobre nóminas, impuesto sobre la renta por honorarios, e impuestos retenidos.

También se registra en este rubro lo siguiente:

- Los depósitos otorgados a terceros por el servicio de arrendamiento de instalaciones o equipos indispensables para el funcionamiento de los organismos públicos que conforman a los Órganos Autónomos.
- Inversión en Aprovechamientos.

EFFECTIVO Y EQUIVALENTES		
(Pesos)		
CONCEPTO	JUN 2020	DIC 2019
Efectivo	630 085	0
Bancos/Dependencias y Otros	441 710 816	130 473 464
Inversiones Temporales (Hasta 3 meses)	119 048 548	12 220 898
Fondos con Afectación Específica	456 867 789	123 747 053
Depósitos de Fondos de Terceros en Garantía y/o Administración	1 698 741	1 189 906
Otros Efectivos y Equivalentes	11 429	0
SUMAS	1 019 967 408	267 631 321

Derechos a Recibir Efectivo o Equivalentes

Este rubro del activo representa el 28.1 por ciento del activo circulante y se compone fundamentalmente por los préstamos con ingresos propios otorgados a funcionarios públicos, así como, por ingresos de libre disposición, los recursos disponibles del Fondo de Aportaciones para la Seguridad Pública (FASP), gastos a comprobar, subsidio al empleo e ingresos propios no presupuestarios. Así mismo por conceptos de facturas pendientes de cobro y anticipos de ministración.

Al 30 de junio de 2020, presenta un saldo de 401.2 millones de pesos.

DERECHOS A RECIBIR EFECTIVO O EQUIVALENTES		
(Pesos)		
CONCEPTO	JUN 2020	DIC 2019
Cuentas por Cobrar a Corto Plazo	359 668 215	13 133 705
Deudores Diversos por Cobrar a Corto Plazo	27 705 427	421 576
Deudores por Anticipos de la Tesorería a Corto Plazo	11 487 280	0
Préstamos Otorgados a Corto Plazo	2 420 394	0
SUMAS	401 281 316	13 555 281

Derechos a Recibir Bienes o Servicios

Este rubro del activo es representado por los anticipos que se otorgaron a proveedores por prestación de servicios de bienes a través de contratos, así como por la adquisición de bienes muebles en beneficio de la Universidad Autónoma de Chiapas. De igual manera está integrada por servicios de mantenimiento y rehabilitación de edificio central de la Fiscalía General del Estado. Del 1 de enero al 30 de junio de 2020, este rubro presenta la cifra de 3.7 millones de pesos, representando el 0.4 por ciento del total del activo circulante.

DERECHOS A RECIBIR BIENES O SERVICIOS		
(Pesos)		
CONCEPTO	JUN 2020	DIC 2019
Anticipo a Proveedores por Adquisición de Bienes y Prestación de Servicios a Corto Plazo	363 119	0
Anticipo a Contratistas por Obras Públicas a Corto Plazo	3 334 129	0
SUMAS	3 697 248	0

Inventarios

Este rubro al 30 de junio de 2020 presenta un saldo de 0.7 millones de pesos, por concepto de bienes inventariables en tránsitos correspondiente a la Universidad Autónoma de Chiapas.

INVENTARIOS (Pesos)		
CONCEPTO	JUN 2020	DIC 2019
Bienes en Tránsito	679 510	0
SUMAS	679 510	0

No Circulante**Inversiones Financieras a Largo Plazo**

Al 30 de junio de 2020, este rubro del activo refleja la cifra de 8.2 millones de pesos y representa los fideicomisos de los Órganos Autónomos, orientados a la administración de justicia y educación, los cuales se mencionan a continuación:

Fideicomisos, Mandatos y Contratos Análogos:

- Fondo contra la Delincuencia Organizada (FOCODO).
- Fideicomiso Público de Administración e Inversión para la Implementación del Sistema Justicia Penal en el Estado de Chiapas (FISJPECH).
- Pensiones y Jubilaciones.
- Programa de Mejoramiento del Profesorado (PROMEP).
- Programa de Fortalecimiento de la Calidad Educativa (PFCE).

Del total del activo no circulante, este rubro representa el 0.2 por ciento.

INVERSIONES FINANCIERAS A LARGO PLAZO (Pesos)		
CONCEPTO	JUN 2020	DIC 2019
Fideicomisos, Mandatos y Contratos Análogos	8 229 836	1 080 134
SUMAS	8 229 836	1 080 134

Derechos a Recibir Efectivo o Equivalentes a Largo Plazo

Este rubro del activo asciende a 93.9 millones de pesos y representa el 2.3 por ciento del activo no circulante y está conformado por pagos en demasía, subsidio del empleo, gastos a comprobar, deudores sujetos a resolución judicial, convenios de prestación de servicios (obras y formación educativa de la Universidad Autónoma de Chiapas), así como préstamos a largo plazo concedidos a funcionarios de los Órganos Autónomos.

DERECHOS A RECIBIR EFECTIVO O EQUIVALENTES A LARGO PLAZO		
(Pesos)		
CONCEPTO	JUN 2020	DIC 2019
Documentos por Cobrar a Largo Plazo	47 887 168	1 521 943
Deudores Diversos a Largo Plazo	45 635 458	39 766 490
Prestamos Otorgados a Largo Plazo	280 317	0
Otros Derechos a Recibir Efectivo o Equivalentes a Largo Plazo	132 355	112 305
SUMAS	93 935 298	41 400 738

Bienes Inmuebles, Infraestructura y Construcciones en Proceso

Este rubro del activo al 30 de junio de 2020 refleja la cifra de 1 mil 831.4 millones de pesos y representa el valor de los bienes inmuebles, como son: edificios no habitacionales, terrenos propiedad de los Órganos Autónomos, además de la segunda (regularización 2018) y tercera etapa de la Creación del Centro de Justicia para las Mujeres en Tapachula Chiapas; en el mismo sentido, este rubro incluye las remodelaciones y conclusiones de obras de construcción de edificios con funciones sustantivas de docencia e investigación en diversos municipios del estado de Chiapas.

Del total del activo no circulante, este rubro representa el 44.8 por ciento.

BIENES INMUEBLES, INFRAESTRUCTURA Y CONSTRUCCIONES EN PROCESO		
(Pesos)		
CONCEPTO	JUN 2020	DIC 2019
Terrenos	67 721 642	20 758 201
Edificios no Habitacionales	1 242 199 748	473 181 491
Construcciones en Proceso en Bienes Propios	521 500 424	28 491 767
SUMAS	1 831 421 814	522 431 459

Bienes Muebles

Este rubro del activo refleja el valor de los bienes muebles que poseen los Órganos Autónomos y que al 30 de junio de 2020, asciende a 1 mil 490.0 millones de pesos y representa el 36.5 por ciento respecto al total del activo no circulante, integrándose por: mobiliario y equipo de administración, mobiliario y equipo educacional y recreativo, equipo e instrumental médico y de laboratorio, vehículos y equipo de transporte, equipo de defensa y seguridad, maquinaria, otros equipos y herramientas, colecciones, obras de arte y objetos valiosos y activos biológicos; los cuales son necesarios para cubrir la operatividad y el desarrollo de las funciones de los diferentes organismos que la conforman, cabe mencionar que el incremento en sus cifras se debe a la incorporación de la Universidad Autónoma de Chiapas a este rubro.

BIENES MUEBLES		
(Pesos)		
CONCEPTO	JUN 2020	DIC 2019
Mobiliario y Equipo de Administración	402 562 649	145 833 903
Mobiliario y Equipo Educacional y Recreativo	98 769 768	7 135 663
Equipo e Instrumental Médico y de Laboratorio	164 363 859	77 814 750
Vehículos y Equipo de Transporte	462 910 628	403 204 719
Equipo de Defensa y Seguridad	60 065 374	60 065 374
Maquinaria, Otros Equipos y Herramientas	298 126 977	212 085 471
Colecciones, Obras de Arte y Objetos Valiosos	1 106 316	29 473
Activos Biológicos	2 053 654	0
SUMAS	1 489 959 225	906 169 353

Activos Intangibles

Al 30 de junio de 2020, este rubro asciende a 64.2 millones de pesos y representa el valor de todos los bienes intangibles como son: software, patentes, marcas y derechos, licencias, concesiones y franquicias y otros activos intangibles, los cuales son necesarios para la operatividad y funcionamiento de las áreas administrativas de los Órganos Autónomos y representa el 1.6 por ciento del activo no circulante.

ACTIVOS INTANGIBLES		
(Pesos)		
CONCEPTO	JUN 2020	DIC 2019
Software	28 842 364	24 113 147
Patentes, Marcas y Derechos	10 687	2 672
Concesiones y Franquicias	1 200 000	0
Licencias	33 030 335	30 850 287
Otros Activos Intangibles	1 080 480	1 080 480
SUMAS	64 163 866	56 046 586

Depreciación, Deterioro y Amortización Acumulada de Bienes

Este rubro del activo refleja un saldo negativo por 12.8 millones de pesos, representa una disminución del 0.3 por ciento del activo no circulante y muestra el valor de la depreciación y amortización efectuada a los bienes tangibles e intangibles, que forman parte de los activos de los Órganos Autónomos, utilizando el procedimiento establecido en los marcos normativos contables con los documentos armonizados, aplicados del 1 de enero al 30 de junio de 2020, aprobado por el Consejo Nacional de Armonización Contable (CONAC).

DEPRECIACIÓN, DETERIORO Y AMORTIZACIÓN ACUMULADA DE BIENES		
(Pesos)		
CONCEPTO	JUN 2020	DIC 2019
Depreciación Acumulada de Bienes Muebles	(12 796 130)	(12 796 130)
Amortización Acumulada de Activos Intangibles	(23 491)	(23 491)
SUMAS	(12 819 621)	(12 819 621)

Activos Diferidos

El saldo de este rubro asciende a 659.5 millones de pesos y se integra por anticipos a proveedores por adquisición de bienes y prestación de servicios por 5.1 millones de pesos, así también, por operaciones financieras transitorias para ser regularizadas al 30 de junio de 2020, de los cuales 488.4 millones de pesos corresponde a ejercicios anteriores y 166.0 millones de pesos del periodo que se informa.

A la fecha que se informa este rubro representa el 14.9 por ciento respecto al total del activo no circulante.

ACTIVOS DIFERIDOS (Pesos)		
CONCEPTO	JUN 2020	DIC 2019
Anticipos a Largo Plazo	5 122 803	4 922 803
Otros Activos Diferidos	654 437 290	485 842 242
SUMAS	659 560 093	490 765 045

Otros Activos no Circulantes

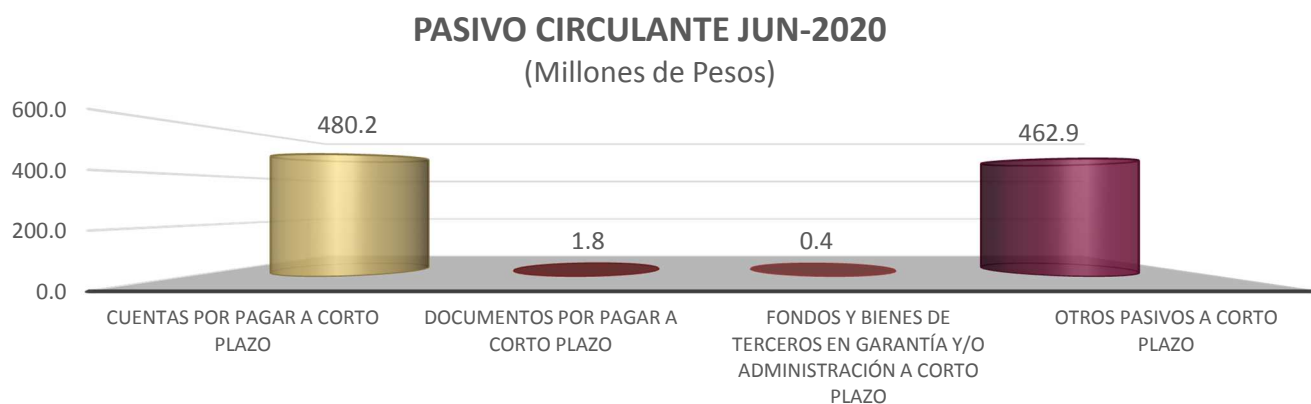
Al periodo que se informa, el saldo de este rubro asciende a 0.2 millones de pesos y se integra por los bienes que fueron otorgados en calidad de comodato de la Universidad Autónoma de Chiapas al Hospital Regional de Tuxtla Gutiérrez para beneficiar a la comunidad estudiantil.

OTROS ACTIVOS NO CIRCULANTES (Pesos)		
CONCEPTO	JUN 2020	DIC 2019
Bienes en Comodato	212 004	0
SUMAS	212 004	0

PASIVO

Es el conjunto de cuentas que permite el registro de las obligaciones contraídas por los Órganos Autónomos, para el desarrollo de sus funciones y la prestación de los servicios públicos. Al 30 de junio de 2020, los estados financieros reflejan principalmente pasivo circulante o corto plazo, es decir, aquellas obligaciones en que la exigibilidad de pago es menor a un año, así también, pasivo no circulante o a largo plazo que representa las obligaciones con vencimiento posterior a un año.

Pasivo Circulante



Cuentas por Pagar a Corto Plazo

El saldo de este rubro al 30 de junio de 2020 está integrado por los registros de prestaciones salariales como son: sueldos, del personal de los Órganos Autónomos, aportaciones patronales al IMSS, INFONAVIT, ISSTE, FOVISSSTE, FONACOT, Impuesto sobre Nóminas e Impuesto Sobre el Producto de Trabajo, asimismo por los compromisos contraídos por la adquisición de bienes de consumo e inventariables.

También, forma parte de este rubro las retenciones por servicios personales: disciplinarios, ISSS, Fideicomiso de Prestación de Seguridad Social para los Trabajadores del Sector Policial (FPSSTSP), pensión alimenticia y además las retenciones y contribuciones a favor de terceros, 2 por ciento sobre nóminas a prestadores de servicios, multas, así como, el ISR por honorarios y/o arrendamiento de inmuebles.

Así mismo, incluye anticipos de ministración de la Universidad Autónoma de Chiapas.

Este rubro representa el 50.8 por ciento respecto al pasivo, con un importe de 480.2 millones de pesos.

CUENTAS POR PAGAR A CORTO PLAZO		
(Pesos)		
CONCEPTO	JUN 2020	DIC 2019
Servicios Personales por Pagar a Corto Plazo	45 555 258	8 929 991
Proveedores por Pagar a Corto Plazo	34 652 210	11 977 582
Transferencias Otorgadas por Pagar a Corto Plazo	111 116	667 555
Retenciones y Contribuciones por Pagar a Corto Plazo	395 269 917	44 431 129
Otras Cuentas por Pagar a Corto Plazo	4 674 377	457 292
SUMAS	480 262 878	66 463 549

Documentos por Pagar a Corto Plazo

Este rubro al 30 de junio de 2020 presenta una cifra de 1.8 millones de pesos, representando el 0.2 por ciento del pasivo circulante y está integrado por las retenciones de los impuestos causados en las áreas ejecutoras del gasto, correspondiente al Servicio de Administración Tributaria, así también el 1 por ciento sobre obras de beneficio social, 10 por ciento de impuesto sobre la renta de finiquitos, 10 por ciento de honorarios y arrendamiento por concretar, 3 por ciento de gastos de operación, supervisión de la obra 5 al millar y pensión alimenticia correspondiente a la Universidad Autónoma de Chiapas.

DOCUMENTOS POR PAGAR A CORTO PLAZO		
(Pesos)		
CONCEPTO	JUN 2020	DIC 2019
Otros Documentos por Pagar a Corto Plazo	1 791 316	0
SUMAS	1 791 316	0

Fondos y Bienes de Terceros en Garantía y/o Administración a Corto Plazo

Este rubro del 1 de enero al 30 de junio representa las Obligaciones con Recursos Ajenos del Instituto de Elecciones y Participación Ciudadana con el Instituto Nacional de Pueblos Indígenas (INPI), así como por las provisiones de pasivos por finiquitos laborales, originados por pensiones, jubilaciones y fallecimientos del personal de la Universidad Autónoma de Chiapas, por una cantidad de 0.4 millones de pesos.

FONDOS Y BIENES DE TERCEROS EN GARANTÍA Y/O ADMINISTRACIÓN A CORTO PLAZO		
(Pesos)		
CONCEPTO	JUN 2020	DIC 2019
Fondo en Administración a Corto Plazo	21 157	20 556
Otros Fondos de Terceros en Garantía y/o Administración a Corto Plazo	342 667	0
SUMAS	363 824	20 556

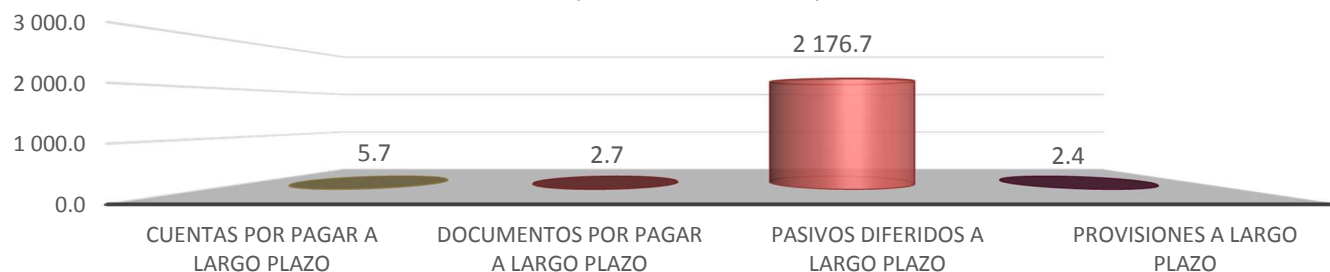
Otros Pasivos a Corto Plazo

Este rubro asciende a 462.9 millones de pesos y está integrado principalmente por los ingresos por clasificar derivado de la expedición de facturas electrónicas, así como por rendimientos bancarios, depósitos no identificados; de igual manera por depósito al subsidio federal extraordinario de la Universidad Autónoma de Chiapas, al 30 de junio de 2020. Este rubro representa el 49.0 por ciento del pasivo circulante.

OTROS PASIVOS A CORTO PLAZO (Pesos)		
CONCEPTO	JUN 2020	DIC 2019
Ingresos por Clasificar	325 762 209	0
Otros Pasivos Circulantes	137 091 708	353 171
SUMAS	462 853 917	353 171

No Circulante

PASIVO NO CIRCULANTE JUN-2020
(Millones de Pesos)

**Cuentas por Pagar a Largo Plazo**

Este rubro del pasivo no circulante refleja el registro de los compromisos contraídos a largo plazo, por la adquisición de bienes de consumo e inventariables, por la contratación de servicios con proveedores y por otras deudas comerciales, indispensables para la operatividad de los Órganos Autónomos, mismos que se encuentran pendientes de liquidar.

El saldo de este rubro al 30 de junio de 2020 ascendió a 5.7 millones de pesos, y representan el 0.3 por ciento del pasivo no circulante.

CUENTAS POR PAGAR A LARGO PLAZO (Pesos)		
CONCEPTO	JUN 2020	DIC 2019
Proveedores por Pagar a Largo Plazo	5 723 263	5 723 263
SUMAS	5 723 263	5 723 263

Documentos por Pagar a Largo Plazo

Este rubro presenta un saldo de 2.7 millones de pesos del 1 de enero al 30 de junio de 2020 y se integra por retenciones de impuestos realizados por las facultades, escuelas, coordinaciones y direcciones, de ejercicios anteriores que en su momento no fueron depositados a la Universidad Autónoma de Chiapas, y representa el 0.1 por ciento del pasivo no circulante.

DOCUMENTOS POR PAGAR A LARGO PLAZO		
(Pesos)		
CONCEPTO	JUN 2020	DIC 2019
Otros Documentos por Pagar a Largo Plazo	2 655 666	0
SUMAS	2 655 666	0

Pasivos Diferidos a Largo Plazo

Este rubro presenta un saldo el cual asciende a 2 mil 176.7 millones de pesos al 30 de junio de 2020 y se conforma por los abonos bancarios pendientes de aplicar, retenciones por pagar como son: el ISR por honorarios y/o arrendamiento de inmuebles, ISSS, ISSSTE, FOVISSSTE, FONACOT, Impuesto Sobre Producto del Trabajo, 2 por ciento de impuesto sobre nóminas, honorarios, IVA retenido, cuota IMSS, cuota INFONAVIT, sueldos, gratificaciones, fondo de ahorro, préstamos del fondo auxiliar, cheques en circulación no cobrados en su oportunidad, multas a partidos políticos, pasivos recibidos a través del Fondo Contra la Delincuencia Organizada (FOCODO) de años anteriores, así como anticipos de ministración, y representa el 99.5 por ciento del pasivo no circulante.

PASIVOS DIFERIDOS A LARGO PLAZO		
(Pesos)		
CONCEPTO	JUN 2020	DIC 2019
Otros Pasivos Diferidos a Largo Plazo	2 176 665 889	335 359 297
SUMAS	2 176 665 889	335 359 297

Provisiones a Largo Plazo

Al 30 de junio de 2020, este rubro refleja la cantidad de 2.4 millones de pesos y se integra por la provisión para demandas, pensiones, jubilaciones y juicios a largo plazo, para hacer frente a casos fortuitos que resulten de la operatividad de los Órganos Autónomos. Este rubro representa el 0.1 por ciento del total del pasivo no circulante.

PROVISIONES A LARGO PLAZO		
(Pesos)		
CONCEPTO	JUN 2020	DIC 2019
Provisión para Demandas y Juicios a Largo Plazo	11 699	11 698
Provisión para Pensiones a Largo Plazo	1 637 000	0
Provisión para Contingencia a Largo Plazo	760 726	0
SUMAS	2 409 425	11 698

AL ESTADO DE ACTIVIDADES

El resultado obtenido del 1 de enero al 30 de junio de 2020 representa un ahorro de 223.6 millones de pesos y se obtiene de restar a los ingresos percibidos contra los gastos y otras pérdidas sin considerar los recursos destinados en la adquisición de bienes muebles e inmuebles consideradas como inversión, así como, recursos comprometidos de gasto de inversión.

Ingresos y Otros Beneficios

Los ingresos ascienden a 1 mil 979.5 millones de pesos, integrado principalmente por los ingresos recibidos a través de Transferencias, Asignaciones, Subsidios y Subvenciones, Pensiones y Jubilaciones, así como, por Venta de Bienes y Prestación de Servicios por concepto de colegiatura, inscripción, exámenes, titulaciones, así como rendimientos bancarios con ingresos propios y estatales de años anteriores y del periodo que se informa, diferencias a favor en el pago de impuestos, intereses ganados por inversiones temporales, reintegros, depósitos en efectivo, entre otros conceptos.

Gastos y Otras Pérdidas

Los gastos y otras pérdidas son aquellas cuentas que registran los gastos de funcionamiento de los Órganos Autónomos, Transferencias, Asignaciones, Subsidios y Otras Ayudas, aplicados en proyectos productivos a favor de la ciudadanía.

Se incluyen dentro de este rubro gastos de operación con ingresos propios, así como, el registro por pérdida, obsolescencia y deterioro de bienes muebles, así como, el registro de aquellos bienes enajenables e inventariables, cuyo costo unitario de adquisición no sobrepasa 70 veces el valor de la Unidad de Medida y Actualización (UMA).

Este rubro asciende a un importe de 1 mil 755.9 millones de pesos.

A continuación, se presenta la conciliación entre los ingresos presupuestarios y contables, así como, entre los egresos presupuestarios y los gastos contables:

CONCILIACIÓN ENTRE LOS INGRESOS PRESUPUESTARIOS Y CONTABLES CONSOLIDADO
ÓRGANOS AUTÓNOMOS
 DEL 1 DE ENERO AL 30 DE JUNIO DE 2020
 (Pesos)

Total de Ingresos Presupuestarios	1 914 818 211
Más Ingresos Contables No Presupuestarios	64 618 180
Ingresos Financieros	5 281 673
Otros Ingresos y Beneficios Varios	9 087
Otros Ingresos Contables No Presupuestarios	59 327 420
Menos Ingresos Presupuestarios No Contables	0
Total de Ingresos Contables	1 979 436 391

Fuente: Secretaría de Hacienda.

CONCILIACIÓN ENTRE LOS EGRESOS PRESUPUESTARIOS Y LOS GASTOS CONTABLES CONSOLIDADO
ÓRGANOS AUTÓNOMOS
 DEL 1 DE ENERO AL 30 DE JUNIO DE 2020
 (Pesos)

Total de Egresos Presupuestarios	1 412 800 267
Menos Egresos Presupuestarios No Contables	380 139
Mobiliario y Equipo de Administración	279 081
Mobiliario y Equipo Educacional y Recreativo	41 507
Vehículos y Equipo de Transporte	21 271
Activos Intangibles	38 280
Más Gastos Contables No Presupuestarios	343 441 759
Estimaciones, Depreciaciones, Deterioros, Obsolescencia y Amortizaciones	170 015
Otros Gastos	670 420
Otros Gastos Contables No Presupuestarios	342 601 324
Total de Gastos Contables	1 755 861 887

Fuente: Secretaría de Hacienda.

AL ESTADO DE VARIACIÓN EN LA HACIENDA PÚBLICA

La Hacienda Pública representa el importe de los bienes y derechos, propiedad de los Órganos Autónomos, dicho importe es modificado principalmente por el resultado positivo obtenido al periodo que se informa el cual asciende a 223.6 millones de pesos y representa los recursos comprometidos de gasto de inversión para la continuidad de obras en proceso, de la misma manera, es afectado por el resultado derivado del registro de operaciones de ejercicios anteriores por reintegros, depuración de saldos, y transferencias para regularizar operaciones transitorias; a la fecha, la Hacienda Pública refleja un saldo de 2 mil 427.6 millones de pesos.

El aumento o disminución al patrimonio, derivado del registro de los incrementos o decrementos realizados al patrimonio, a la fecha que se informa, presenta una modificación positiva neta al patrimonio de 549.2 millones de pesos.

AL ESTADO DE FLUJOS DE EFECTIVO

El Estado de Flujos de Efectivo de los Órganos Autónomos, muestra los flujos de efectivo, conformado por los elementos básicos: origen y aplicación de los recursos.

El incremento neto en el efectivo y equivalentes al efectivo al 30 de junio de 2020 asciende a 752.3 millones de pesos.

Flujo de Efectivo de las Actividades de Operación

Durante el periodo que se informa, los Órganos Autónomos presentaron ingresos de gestión por la cantidad de 1 mil 979.5 millones de pesos. El gasto de funcionamiento devengado por el periodo comprendido por el 1 de enero al 30 de junio de 2020 asciende a 1 mil 755.9 millones de pesos, el cual representa un flujo neto positivo por actividades de operación por un importe de 223.6 millones de pesos.

Flujo de Efectivo de las Actividades de Inversión

Durante el periodo que se informa, los Órganos Autónomos reflejaron ingresos de inversión por la cantidad de 438.0 millones de pesos. El gasto de inversión devengado por el periodo comprendido por el 1 de enero al 30 de junio de 2020 refleja la cifra de 2 mil 634.0 millones de pesos, el cual representa un flujo neto a la baja por actividades de inversión por un importe negativo de 2 mil 196.0 millones de pesos.

Flujo de Efectivo de las Actividades de Financiamiento

Durante el periodo que se informa, los Órganos Autónomos reflejaron ingresos por financiamiento por la cantidad de 2 mil 725.4 millones de pesos. La aplicación por actividades de financiamiento por el periodo comprendido por el 1 de enero al 30 de junio de 2020 asciende a 0.6 millones de pesos, el cual representa un flujo neto positivo por actividades de financiamiento por un importe de 2 mil 724.8 millones de pesos.

EFECTIVO Y EQUIVALENTES		
(Pesos)		
CONCEPTO	JUN 2020	DIC 2019
Efectivo	630 085	0
Bancos/Dependencias y Otros	441 710 816	130 473 464
Inversiones Temporales (hasta 3 meses)	119 048 548	12 220 898
Fondos con Afectación Específica	456 867 789	123 747 053
Depósitos de Fondos de Terceros en Garantía y/o Administración	1 698 741	1 189 906
Otros Efectivos y Equivalentes	11 429	0
Total de Efectivo y Equivalentes	1 019 967 408	267 631 321

Fuente: Secretaría de Hacienda.

Conciliación de Flujos de Efectivo Netas de las Actividades de Operación y la cuenta Ahorro/Desahorro antes de rubros extraordinarios al 30 de junio de 2020.

CONCILIACIÓN DE LOS FLUJOS DE EFECTIVO NETOS DE LAS ACTIVIDADES DE OPERACIÓN Y LA CUENTA AHORRO/DESAHORRO ANTES DE RUBROS EXTRAORDINARIOS		
(Pesos)		
CONCEPTO	JUN 2020	DIC 2019
Ahorro/Desahorro antes de Rubros Extraordinarios	224 556 260	186 590 448
<i>Movimientos de partidas (o rubros) que no afectan el efectivo.</i>		
Disminución de Bienes por Pérdida, Obsolescencia y Deterioro	170 015	65 361 527
Gastos de Ejercicios Anteriores	0	3 077 195
Otros Gastos Varios	811 741	5 805 677
Flujos de Efectivo Netos de las Actividades de Operación	223 574 504	112 346 049

Fuente: Secretaría de Hacienda.

NOTAS DE MEMORIA

Representan los movimientos de valores que no afecten o modifiquen el balance de los Órganos Autónomos, sin embargo, su incorporación en libros es necesaria con fines de recordatorio contable, de control y en general sobre los aspectos administrativos, o bien, para consignar sus derechos o responsabilidades contingentes que puedan, o no, presentarse en el futuro.

CONTABLES

Valores

Los Valores, corresponden al Fondo para el Desarrollo y Mejora de la Procuración de Justicia de los Órganos Autónomos, que tiene como objetivo llevar un registro detallado, minucioso y exacto de los ingresos transitorios y definitivos que por cualquier naturaleza se efectúen, así como un sistema de control riguroso de los rescates que se realicen, el cual asciende a 33.5 millones de pesos.

VALORES		
(Pesos)		
CONCEPTO	JUN 2020	DIC 2019
Valores en Custodia	33 496 337	32 789 370
SUMAS	33 496 337	32 789 370

Fuente: Secretaría de Hacienda.

Emisión de Obligaciones

Este rubro representa el valor nominal de la deuda contraída mediante contratos de préstamos y otras obligaciones de la deuda pública interna y externa, reflejando una cifra de 472.3 millones de pesos.

EMISIÓN DE OBLIGACIONES

(Pesos)

CONCEPTO	JUN 2020	DIC 2019
Suscripción de Contratos de Préstamos y Otras Obligaciones de la Deuda Pública Interna	234 665 139	0
Suscripción de Contratos de Préstamos y Otras Obligaciones de la Deuda Pública Externa	1 492 315	0
Contratos de Préstamos y Otras Obligaciones de la Deuda Pública Interna y Externa	236 157 455	0
SUMAS	472 314 909	0

Fuente: Secretaría de Hacienda.

Juicios

Los Juicios presentan la cifra de 11.6 millones de pesos y están integrados por litigios judiciales que pueden derivar una obligación de pago por parte de los Órganos Autónomos.

JUICIOS

(Pesos)

CONCEPTO	JUN 2020	DIC 2019
Demandas Judicial en Proceso de Resolución	11 576 102	0
SUMAS	11 576 102	0

Fuente: Secretaría de Hacienda.

Bienes en Concesionados o en Comodato

Los Bienes en Concesionados o en Comodato representan los bienes muebles otorgados para su uso y resguardo de los Órganos Autónomos.

BIENES EN CONCESIONADOS O EN COMODATO

(Pesos)

CONCEPTO	JUN 2020	DIC 2019
Bienes Bajo Contrato en Comodato	6 078 827	6 078 827
SUMAS	6 078 827	6 078 827

Fuente: Secretaría de Hacienda.

PRESUPUESTARIAS**Estado Analítico de Ingresos Presupuestales**

Al inicio del ejercicio 2020, se aprobó un presupuesto de ingresos de 3 mil 411.0 millones de pesos, sin embargo, las estrategias implementadas reflejaron un incremento de 282.7 millones de pesos al presupuesto estimado para el periodo que se informa.

Los ingresos recaudados durante el periodo del 1 de enero al 30 de junio del ejercicio 2020, ascendieron a la cantidad de 1 mil 979.4 millones de pesos, alcanzando un avance del 58.0 por ciento, respecto al programado para el periodo que se informa.

Los ingresos derivados de recursos provenientes del gobierno federal representaron el 96.7 por ciento del total de los ingresos recaudados, con un importe de 1 mil 914.8 millones de pesos, integrados de 663.3 millones de pesos por Participaciones y Aportaciones, Convenios, Incentivos Derivados de la Colaboración Fiscal y Fondos Distintos de Aportaciones, así como, 1 mil 251.5 millones de pesos en Transferencias, Asignaciones, Subsidios y Subvenciones, y Pensiones y Jubilaciones.

A continuación, se presenta el Estado Analítico de Ingresos Presupuestales de acuerdo con la clasificación indicada en las notas de memoria de los Estados Financieros emitidos por el CONAC.

GOBIERNO CONSTITUCIONAL DEL ESTADO DE CHIAPAS
ÓRGANOS AUTÓNOMOS
ESTADO ANALÍTICO DE INGRESOS
 DEL 1 DE ENERO AL 30 DE JUNIO DE 2020
 (Pesos)

RUBROS DE LOS INGRESOS	INGRESOS ESTIMADOS	AMPLIACIONES / REDUCCIONES	INGRESOS MODIFICADO	INGRESOS DEVENGADO	INGRESOS RECAUDADO
TOTAL	3 410 970 303	282 686 443	3 693 656 746	1 979 427 304	1 979 427 304
Impuestos	0	0	0	0	0
Cuotas y Aportaciones de Seguridad Social	0	0	0	0	0
Contribución de Mejoras	0	0	0	0	0
Derechos	0	0	0	0	0
Productos	0	5 281 673	5 281 673	5 281 673	5 281 673
Aprovechamientos	0	0	0	0	0
Ingresos por Venta de Bienes y Prestación de Servicios y Otros Ingresos	161 974 400	5 975 854	167 950 254	59 327 420	59 327 420
Participaciones y Aportaciones, Convenios, Incentivos Derivados de la Colaboración Fiscal y Fondos Distintos de Aportaciones	1 238 317 241	(40 259 666)	1 198 057 575	663 350 802	663 350 802
Transferencias, Asignaciones, Subsidios y Subvenciones, y Pensiones y Jubilaciones	2 010 678 662	311 688 582	2 322 367 244	1 251 467 409	1 251 467 409
Ingresos Derivados de Financiamientos	0	0	0	0	0

Fuente: Secretaría de Hacienda.

Estado del Ejercicio del Presupuesto

El Estado del Ejercicio del Presupuesto de los Órganos Autónomos del Estado de Chiapas, refleja al 30 de junio del 2020, una modificación neta positiva al Presupuesto Aprobado Anual de 271.4 millones de pesos representando un 8.3 por ciento mayor, llegando a un monto de 3 mil 520.4 millones de pesos, al periodo que se informa.

El Presupuesto Devengado a la fecha que se informa fue de 1 mil 412.8 millones de pesos, de los cuales a continuación se presentan los conceptos más relevantes. Se aplicaron en Transferencias, Asignaciones, Subsidios y Otras Ayudas la cifra de 628.6 millones de pesos que representa el 44.5 por ciento del total devengado, así como 398.4 millones de pesos a Servicios Personales equivalente al 28.2 por ciento del devengo total, asimismo, 358.8 millones de pesos a Servicios Generales representando el 25.4 por ciento del devengado total, también se aplicaron 26.4 millones de pesos para Materiales y Suministros equivalente al 1.9 por ciento del devengo total.

GOBIERNO CONSTITUCIONAL DEL ESTADO DE CHIAPAS
ÓRGANOS AUTÓNOMOS
ESTADO ANALÍTICO DEL EJERCICIO DEL PRESUPUESTO DE EGRESOS
CLASIFICACIÓN POR OBJETO DEL GASTO (CAPÍTULO)
 DEL 1 DE ENERO AL 30 DE JUNIO DE 2020
 (Pesos)

CONCEPTO	PRESUPUESTO DE EGRESOS				
	APROBADO ANUAL	AMPLIACIONES / REDUCCIONES	MODIFICADO	DEVENGADO	PAGADO
TOTAL	3 248 995 903	271 428 916	3 520 424 819	1 412 800 267	1 319 188 050
Servicios Personales	1 011 247 667	368 602	1 011 616 269	398 448 858	341 054 888
Materiales y Suministros	93 243 879	17 643 364	110 887 243	26 394 427	18 340 755
Servicios Generales	382 770 755	318 250 189	701 020 944	358 816 966	332 106 088
Transferencias, Asignaciones, Subsidios y Otras Ayudas	1 672 457 118	(76 255 401)	1 596 201 717	628 618 552	627 178 649
Bienes Muebles, Inmuebles e Intangibles	55 049 216	14 228 601	69 277 817	521 464	507 670
Inversión Pública	8 287 268	23 133 561	31 420 829	0	0
Inversión Financiera y Otras Provisiones	25 940 000	(25 940 000)	0	0	0
Deuda Pública	0	0	0	0	0

Fuente: Secretaría de Hacienda.

NOTAS DE GESTIÓN ADMINISTRATIVA

Las Notas de Gestión Administrativa Consolidados de los Órganos Autónomos se integran con la información del Instituto de Elecciones y Participación Ciudadana, Comisión Estatal de los Derechos Humanos, Fiscalía General del Estado, Tribunal Electoral del Estado de Chiapas, Instituto de Transparencia, Acceso a la Información y Protección de Datos Personales del Estado de Chiapas y de la Universidad Autónoma de Chiapas, mismas que podrán ser consultadas en la información de cada ente público.

RAZONES FINANCIERAS

El análisis a los estados financieros a través de razones financieras proporciona indicadores que suministran información para ayudar a tener una mejor interpretación de dichos estados, determinando las causas y tendencias favorables con la finalidad de no tomar decisiones con efectos negativos.

A los resultados obtenidos al 30 de junio del ejercicio fiscal 2020, se aplicaron las siguientes razones financieras:

Nombre	VARIABLES DE CÁLCULO	Unidad de Medida	Algoritmo	Razón	Interpretación del Resultado	Gráfico
Liquidez	E = Efectivo y Equivalentes DREE = Derechos a Recibir Efectivo o Equivalentes	Porcentaje	$E + DREE$	1 421.2	Muestra la capacidad para cubrir las obligaciones a corto plazo en forma inmediata, es decir, pesos disponibles para cubrir cada peso de deuda a corto plazo	
	PC = Pasivo Circulante		$\frac{E + DREE}{PC}$	945.3		
Índice de Solvencia	AC = Activo Circulante	Porcentaje	AC	1 425.6	Indica los pesos disponibles del activo circulante para liquidar sus obligaciones a corto plazo	
	PC = Pasivo Circulante		$\frac{AC}{PC}$	945.3		
Prueba de Ácido	AC = Activo Circulante INV = Inventarios A = Almacenes	Porcentaje	$AC - (INV + A)$	1 424.9	Determina los pesos disponibles en activos de conversión inmediata en efectivo para cubrir obligaciones a corto plazo	
	PC = Pasivo Circulante		$\frac{AC - (INV + A)}{PC}$	945.3		

Los Estados Financieros muestran un resultado de 1.5 pesos de **liquidez y disponibilidad inmediata** para hacer frente a cada peso de los compromisos de corto plazo.

La razón de **solvencia** muestra que los Órganos Autónomos cuentan con 1.5 pesos para cubrir cada peso que debe por sus compromisos a corto plazo.

La **prueba del ácido** indica que los Órganos Autónomos cuentan con 1.5 pesos de activos de conversión inmediata en efectivo por cada peso de pasivos a corto plazo.

La posición financiera que guardan los Órganos Autónomos muestra los ingresos y egresos al 30 de junio del ejercicio 2020.

REPORTE ANALÍTICO DEL ACTIVO NO CIRCULANTE

A continuación, se presentan los saldos por tipo de activo no circulante registrado en los estados financieros consolidados de los Órganos Autónomos, al 30 de junio de 2020. Este reporte muestra el total de las adquisiciones que cada uno de los organismos públicos integran su patrimonio.

INTEGRACIÓN DE LA CUENTA: INVERSIONES FINANCIERAS A LARGO PLAZO					
AL 30 DE JUNIO DE 2020					
ORGANISMO PÚBLICO	PARCIAL	SALDO AL 31 DE DICIEMBRE DE 2019	FIDEICOMISOS, MANDATOS Y CONTRATOS ANÁLOGOS		SALDO AL 30 DE JUNIO DE 2020
			AUMENTO	DISMINUCIÓN	
Fiscalía General del Estado		1 080 134	2 296	0	1 082 430
Fondo contra la Delincuencia Organizada (FOCODO)	87 304		2 296	0	
Fideicomiso Público de Administración e Inversión para la Implementación del Sistema de Justicia Penal en el Estado	992 830		0	0	
Universidad Autónoma de Chiapas		0	7 147 406	0	7 147 406
Programa de Mejoramiento del Profesorado (PROMEP)	0		6 996 672	0	
Pensiones y Jubilaciones	0		149 392	0	
Programa de Fortalecimiento de la Calidad Educativa (PFCE)			1 342		
SUMAS		1 080 134	7 149 702	0	8 229 836

Fuente: Secretaría de Hacienda.

INTEGRACIÓN DE LA CUENTA: DERECHOS A RECIBIR EFECTIVO O EQUIVALENTES A LARGO PLAZO			
AL 30 DE JUNIO DE 2020			
ORGANISMO PÚBLICO	DOCUMENTOS POR COBRAR A LARGO PLAZO	DEUDORES DIVERSOS A LARGO PLAZO	
Órganos Autónomos	47 887 168	45 635 458	
Instituto de Elecciones y Participación Ciudadana	1 520 511	16 607 001	
Comisión Estatal de los Derechos Humanos	1 432	1 053 563	
Fiscalía General del Estado	0	22 076 544	
Tribunal Electoral del Estado de Chiapas	0	14 940	
Universidad Autónoma de Chiapas	46 365 225	5 883 410	
SUMAS	47 887 168	45 635 458	

Fuente: Secretaría de Hacienda.

INTEGRACIÓN DE LA CUENTA: DERECHOS A RECIBIR EFECTIVO O EQUIVALENTES A LARGO PLAZO					
AL 30 DE JUNIO DE 2020					
ORGANISMO PÚBLICO	PARCIAL	SALDO AL 31 DE DICIEMBRE DE 2019	PRÉSTAMOS OTORGADOS A LARGO PLAZO		SALDO AL 30 DE JUNIO DE 2020
			AUMENTO	DISMINUCIÓN	
Universidad Autónoma de Chiapas		0	280 317	0	280 317
Préstamos Otorgados al Personal de Confianza	0		206 994	0	
Préstamos Otorgados al Personal Docente	0		73 323	0	
SUMAS		0	280 317	0	280 317

Fuente: Secretaría de Hacienda.

INTEGRACIÓN DE LA CUENTA: DERECHOS A RECIBIR EFECTIVO O EQUIVALENTES A LARGO PLAZO

AL 30 DE JUNIO DE 2020

ORGANISMO PÚBLICO	PARCIAL	SALDO AL 31 DE DICIEMBRE DE 2019	OTROS DERECHOS A RECIBIR EFECTIVO O EQUIVALENTES A LARGO		SALDO AL 30 DE JUNIO DE 2020
			AUMENTO	DISMINUCIÓN	
Instituto de Elecciones y Participación Ciudadana		112 305	0	0	112 305
Expedición de Cheques de Caja	112 305		0	0	
Universidad Autónoma de Chiapas		0	20 050	0	20 050
Ingrsos en Tránsito	0		20 050	0	
SUMAS		112 305	20 050	0	132 355

Fuente: Secretaría de Hacienda.

INTEGRACIÓN DE LA CUENTA: BIENES INMUEBLES, INFRAESTRUCTURA Y CONSTRUCCIONES EN PROCESO

AL 30 DE JUNIO DE 2020

ORGANISMO PÚBLICO	TERRENOS	EDIFICIOS NO HABITACIONALES	CONSTRUCCIONES EN PROCESO EN BIENES PROPIOS
Órganos Autónomos	67 721 642	1 242 199 748	521 500 424
Instituto de Elecciones y Participación Ciudadana	0	32 873 700	0
Fiscalía General del Estado	20 758 201	440 307 791	28 491 767
Universidad Autónoma de Chiapas	46 963 441	769 018 257	493 008 657
SUMAS	67 721 642	1 242 199 748	521 500 424

Fuente: Secretaría de Hacienda.

INTEGRACIÓN DE LA CUENTA: BIENES MUEBLES

AL 30 DE JUNIO DE 2020

ORGANISMO PÚBLICO	MOBILIARIO Y EQUIPO DE ADMINISTRACIÓN	MOBILIARIO Y EQUIPO EDUCACIONAL Y RECREATIVO	EQUIPO E INSTRUMENTAL MÉDICO Y DE LABORATORIO	VEHÍCULOS Y EQUIPO DE TRANSPORTE	EQUIPO DE DEFENSA Y SEGURIDAD	MAQUINARIA, OTROS EQUIPOS Y HERRAMIENTAS	COLECCIONES, OBRAS DE ARTE Y OBJETOS VALIOSOS	ACTIVOS BIOLÓGICOS
Órganos Autónomos	402 562 649	98 769 768	164 363 859	462 910 628	60 065 374	298 126 977	1 106 316	2 053 654
Instituto de Elecciones y Participación Ciudadana	16 024 452	1 633 188	0	4 391 525	0	22 296 775	0	0
Comisión Estatal de los Derechos Humanos	7 196 949	595 758	0	7 658 950	0	707 100	0	0
Fiscalía General del Estado	118 416 205	4 610 140	77 814 749	387 363 370	60 065 374	188 012 843	29 473	0
Tribunal Electoral del Estado de Chiapas	3 508 399	281 418	0	2 620 070	0	489 217	0	0
Instituto de Transparencia, Acceso a la Información y Protección de Datos Personales del Estado de Chiapas	569 573	0	0	981 875	0	579 536	0	0
Universidad Autónoma de Chiapas	256 847 071	91 649 264	86 549 110	59 894 838	0	86 041 506	1 076 843	2 053 654
SUMAS	402 562 649	98 769 768	164 363 859	462 910 628	60 065 374	298 126 977	1 106 316	2 053 654

Fuente: Secretaría de Hacienda.

INTEGRACIÓN DE LA CUENTA: ACTIVOS INTANGIBLES

AL 30 DE JUNIO DE 2020

ORGANISMO PÚBLICO	SOFTWARE	PATENTES, MARCAS Y DERECHOS	CONCESIONES Y FRANQUICIAS	LICENCIAS	OTROS ACTIVOS INTANGIBLES
Órganos Autónomos	28 842 364	10 687	1 200 000	33 030 335	1 080 480
Instituto de Elecciones y Participación Ciudadana	163 405	0	0	232 998	0
Comisión Estatal de los Derechos Humanos	38 280	0	0	0	0
Fiscalía General del Estado	23 600 429	2 672	0	30 578 500	1 080 480
Tribunal Electoral del Estado de Chiapas	61 004	0	0	0	0
Instituto de Transparencia, Acceso a la Información y Protección de Datos Personales del Estado de Chiapas	288 309	0	0	38 788	0
Universidad Autónoma de Chiapas	4 690 937	8 015	1 200 000	2 180 049	0
SUMAS	28 842 364	10 687	1 200 000	33 030 335	1 080 480

Fuente: Secretaría de Hacienda.

INTEGRACIÓN DE LA CUENTA: DEPRECIACIÓN, DETERIORO Y AMORTIZACIÓN ACUMULADA DE BIENES

AL 30 DE JUNIO DE 2020

ORGANISMO PÚBLICO	DEPRECIACIÓN ACUMULADA DE BIENES MUEBLES	AMORTIZACIÓN ACUMULADA DE ACTIVOS INTANGIBLES
Órganos Autónomos	(12 796 130)	(23 491)
Comisión Estatal de los Derechos Humanos	(11 750 559)	0
Instituto de Transparencia, Acceso a la Información y Protección de Datos Personales del Estado de Chiapas	(1 045 571)	(23 491)
SUMAS	(12 796 130)	(23 491)

Fuente: Secretaría de Hacienda.

INTEGRACIÓN DE LA CUENTA: ACTIVOS DIFERIDOS

AL 30 DE JUNIO DE 2020

ORGANISMO PÚBLICO	ANTICIPOS A LARGO PLAZO	OTROS ACTIVOS DIFERIDOS
Órganos Autónomos	5 122 803	654 437 290
Instituto de Elecciones y Participación Ciudadana	4 922 803	212 053 141
Comisión Estatal de los Derechos Humanos	0	1 031
Fiscalía General del Estado	0	408 585 306
Tribunal Electoral del Estado de Chiapas	0	30 262 032
Instituto de Transparencia, Acceso a la Información y Protección de Datos Personales del Estado de Chiapas	0	3 535 780
Universidad Autónoma de Chiapas	200 000	0
SUMAS	5 122 803	654 437 290

Fuente: Secretaría de Hacienda.

INTEGRACIÓN DE LA CUENTA: OTROS ACTIVOS NO CIRCULANTES

AL 30 DE JUNIO DE 2020

ORGANISMO PÚBLICO	BIENES EN COMODATO
Órganos Autónomos	212 004
Universidad Autónoma de Chiapas	212 004
SUMAS	212 004

Fuente: Secretaría de Hacienda.