



**Estados e  
Información Contable  
(Poder Ejecutivo)**

El Consejo Nacional de Armonización Contable (CONAC), ha emitido documentos que sientan las bases para que el gobierno federal, las entidades federativas y municipios logren cumplir con lo dispuesto en la Ley General de Contabilidad Gubernamental, permitiendo a los entes públicos de cada nivel de gobierno realizar las acciones necesarias para la implementación de la armonización contable.

Bajo este tenor, el Estado de Chiapas, ha dado a conocer en los medios de difusión oficiales los documentos en materia de armonización contable, establecidos por el CONAC, con el compromiso institucional de llevar a cabo los objetivos planteados en la Ley General de Contabilidad Gubernamental, actualizando en forma permanente los marcos normativos contables y presupuestarios con los documentos armonizados aplicados para este ejercicio, así como los instrumentos técnicos para lograr el cumplimiento de los objetivos a nivel nacional, considerando el Marco Conceptual de Contabilidad Gubernamental, como el fundamento para la elaboración de normas, contabilización, valuación y presentación de la información financiera.

El Plan de Cuentas, constituye una herramienta básica para el registro de operaciones, otorgando una consistencia en la presentación y fácil interpretación de los resultados, así como, las bases para consolidar bajo criterios armonizados la información contable.

En el proceso contable se reflejan los momentos contables del ingreso y del egreso, considerando además las normas y metodología para la emisión de información financiera y estructura de los estados financieros básicos y finalmente dar a conocer la situación financiera de la entidad en el periodo que se informa.

Los Estados Financieros del Poder Ejecutivo cumplen con los Postulados Básicos de Contabilidad Gubernamental establecidos en la Ley General de Contabilidad Gubernamental y en gran parte los requisitos de las Normas Internacionales de Contabilidad, Aplicables al Sector Público, esto permite contar con saludables prácticas administrativas, financieras y de control. Ahora bien, con el propósito de dar cumplimiento a los artículos 46 y 49 de la Ley General de Contabilidad Gubernamental, los Estados Financieros Consolidados contienen notas de desglose, memoria y de gestión administrativa, las cuales explican las principales características y políticas normativas contables, las bases de presentación y preparación y las principales políticas de control y registro, a fin de que la información sea de mayor utilidad para los usuarios. Asimismo, se incluyen resultados obtenidos a través de la aplicación de razones financieras y formatos requeridos por los lineamientos del CONAC.

En concordancia con la disposición del Acuerdo por el que se Armoniza la estructura de las cuentas públicas, emitida por el CONAC, se presenta los estados financieros y demás información presupuestaria, programática y contable que presenta el Poder Ejecutivo del Estado de Chiapas.

Bajo este epígrafe, se han consolidado la información financiera, contable y presupuestaria de los Organismos públicos y centros contables que conforman el Poder Ejecutivo, a través del Sistema Integral de Administración Hacendaria Estatal (SIAHE), que en su totalidad comprenden 42 organismos públicos.

## ESTADO DE SITUACIÓN FINANCIERA CONSOLIDADO

El Estado de Situación Financiera muestra la posición financiera del Poder Ejecutivo, valuados y elaborados de acuerdo con los Postulados Básicos de Contabilidad Gubernamental, Normas y Metodología para la Emisión de Información Financiera y Estructura de los Estados Financieros del Ente Público y Característica de sus Notas, emitidos por el Consejo Nacional de Armonización Contable (CONAC), el cual refleja los bienes y derechos que se clasifican en rubros de acuerdo a su disponibilidad, al igual que sus obligaciones o compromisos, agrupándolas con relación a su exigibilidad.

GOBIERNO CONSTITUCIONAL DEL ESTADO DE CHIAPAS PODER EJECUTIVO ESTADO DE SITUACIÓN FINANCIERA CONSOLIDADO AL 30 DE JUNIO DE 2017 ( Pesos )					
CONCEPTO	JUN 2017	DIC 2016	CONCEPTO	JUN 2017	DIC 2016
<b>ACTIVO</b>			<b>PASIVO</b>		
<b>Activo Circulante</b>			<b>Pasivo Circulante</b>		
Efectivo y Equivalentes	7 481 669 790	4 808 548 076	Cuentas por Pagar a Corto Plazo	3 953 132 303	3 523 785 410
Derechos a Recibir Efectivo o Equivalentes	3 973 864 086	3 286 027 574	Documentos por Pagar a Corto Plazo	0	50 280 869
Derechos a Recibir Bienes o Servicios	1 997 486 686	2 441 267 369	Porción a Corto Plazo de la Deuda Pública a Largo Plazo	1 300 081 939	2 768 000 000
Inventarios	22 336 890	22 336 890	Fondos y Bienes de Terceros en Garantía y/o Administración a Corto Plazo	215 802 351	262 772 863
Almacenes	59 803 503	69 279 729	Otros Pasivos a Corto Plazo	3 809 277 039	2 839 121 796
<b>Total de Activos Circulantes</b>	<b>13 535 160 955</b>	<b>10 627 459 638</b>	<b>Total de Pasivos Circulantes</b>	<b>9 278 293 632</b>	<b>9 443 960 938</b>
<b>Activo No Circulante</b>			<b>Pasivo No Circulante</b>		
Inversiones Financieras a Largo Plazo	1 858 935 159	1 956 839 493	Cuentas por Pagar a Largo Plazo	2 208 446 680	2 267 459 597
Derechos a Recibir Efectivo o Equivalentes a Largo Plazo	3 674 850 335	2 527 586 208	Documentos por Pagar a Largo Plazo	124 787	124 787
Bienes Inmuebles, Infraestructura y Construcciones en Proceso	35 419 008 500	34 063 509 988	Deuda Pública a Largo Plazo	14 119 250 492	14 353 401 118
Bienes Muebles	2 369 364 672	2 384 606 511	Fondos y Bienes de Terceros en Garantía y/o Administración a Largo Plazo	857 380 223	855 565 566
Activos Intangibles	58 011 454	58 011 454	Provisiones a Largo Plazo	1 679 448	1 679 448
Depreciación, Deterioro y Amortización Acumulada de Bienes	( 18 275 522)	( 18 275 522)	<b>Total de Pasivos No Circulantes</b>	<b>17 186 881 630</b>	<b>17 478 230 516</b>
Activos Diferidos	7 542 173 340	7 036 054 447	<b>Total del Pasivo</b>	<b>26 465 175 262</b>	<b>26 922 191 454</b>
Otros Activos no Circulantes	96 942 766	65 488 464			
<b>Total de Activos No Circulantes</b>	<b>51 001 010 704</b>	<b>48 073 821 043</b>	<b>HACIENDA PÚBLICA/PATRIMONIO</b>		
			<b>Hacienda Pública/Patrimonio Contribuido</b>		
			Donaciones de Capital	4 306 751	4 266 057
			Actualización de la Hacienda Pública/Patrimonio	(18 265 205 628)	(45 025 837 246)
			<b>Hacienda Pública/Patrimonio Generado</b>		
			Resultados del Ejercicio (Ahorro/Desahorro)	27 238 849 148	46 158 448 101
			Resultados de Ejercicios Anteriores	29 011 593 334	30 600 909 757
			Revalúos	81 452 792	41 302 558
			<b>Total Hacienda Pública/Patrimonio</b>	<b>38 070 996 397</b>	<b>31 779 089 227</b>
<b>Total del Activo</b>	<b>64 536 171 659</b>	<b>58 701 280 681</b>	<b>Total del Pasivo y Hacienda Pública/Patrimonio</b>	<b>64 536 171 659</b>	<b>58 701 280 681</b>

Fuente: Secretaría de Hacienda.

## ESTADO DE ACTIVIDADES CONSOLIDADO

El Estado de Actividades refleja el resultado entre el saldo total de los ingresos captados y el saldo total de los gastos incurridos por el Poder Ejecutivo, cuya diferencia positiva o negativa determina el ahorro o desahorro del 1 de enero al 30 de junio de 2017, sin considerar la inversión física en Bienes Muebles e Inmuebles, Infraestructura y Construcciones en Proceso. De esta forma el resultado durante este periodo refleja un ahorro por 27 mil 238.8 millones de pesos.

GOBIERNO CONSTITUCIONAL DEL ESTADO DE CHIAPAS		
PODER EJECUTIVO		
ESTADO DE ACTIVIDADES CONSOLIDADO		
DEL 1 DE ENERO AL 30 DE JUNIO DE 2017		
( Pesos )		
CONCEPTO	JUN 2017	DIC 2016
<b>INGRESOS Y OTROS BENEFICIOS</b>		
<b>Ingresos de la Gestión</b>		
Impuestos	742 185 888	1 471 224 646
Contribuciones de Mejoras	16 547 434	20 914 617
Derechos	772 018 463	1 254 954 396
Productos de Tipo Corriente	63 573 722	216 236 627
Aprovechamientos de Tipo Corriente	1 394 883 360	3 945 095 856
Ingresos por Ventas de Bienes y Servicios	137 740	195 920
Ingresos no Comprendidos en las Fracciones de la Ley de Ingresos Causados en Ejercicios Fiscales Anteriores Pendientes de Liquidación o Pago	18 326	0
<b>Participaciones, Aportaciones, Transferencias, Asignaciones, Subsidios y Otras Ayudas</b>		
Participaciones y Aportaciones	32 849 022 627	64 832 049 417
Transferencias, Asignaciones, Subsidios y Otras Ayudas	6 260 171 036	15 585 729 765
<b>Otros Ingresos y Beneficios</b>		
Ingresos Financieros	26 398	39 105
Otros Ingresos y Beneficios Varios	135 545 834	94 584 558
<b>Total de Ingresos y Otros Beneficios</b>	<b>42 234 130 828</b>	<b>87 421 024 907</b>
<b>GASTOS Y OTRAS PÉRDIDAS</b>		
<b>Gastos de Funcionamiento</b>		
Servicios Personales	10 980 926 613	26 936 170 842
Materiales y Suministros	347 521 770	3 180 624 316
Servicios Generales	747 534 268	3 616 197 771
<b>Transferencias, Asignaciones, Subsidios y Otras Ayudas</b>		
Transferencias Internas y Asignaciones al Sector Público	126 549 177	33 423 460
Subsidios y Subvenciones	88 444 188	266 791 873
Ayudas Sociales	544 923 160	3 217 146 511
Pensiones y Jubilaciones	749 014 816	1 079 777 300
Transferencias a Fideicomisos, Mandatos y Contratos Análogos	350 000	0
<b>Participaciones y Aportaciones</b>		
Convenios	0	77 539 162
<b>Intereses, Comisiones y Otros Gastos de la Deuda Pública</b>		
Intereses de la Deuda Pública	600 217 156	945 575 604
Comisiones de la Deuda Pública	0	3 210 880
Gastos de la Deuda Pública	145 000	4 771 202
Costo por Coberturas	0	17 042 766
<b>Otros Gastos y Pérdidas Extraordinarias</b>		
Estimaciones, Depreciaciones, Deterioros, Obsolescencias y Amortizaciones	44 336 706	57 013 546
Otros Gastos	765 318 826	1 826 178 724
<b>Inversión Pública</b>		
Inversión Pública no Capitalizable	0	1 112 849
<b>Total de Gastos y Otras Pérdidas</b>	<b>14 995 281 680</b>	<b>41 262 576 806</b>
<b>Resultados del Ejercicio (Ahorro/Desahorro)</b>	<b>27 238 849 148</b>	<b>46 158 448 101</b>

Fuente: Secretaría de Hacienda.

## ESTADO DE VARIACIÓN EN LA HACIENDA PÚBLICA CONSOLIDADO

El Estado de Variación en la Hacienda Pública muestra las modificaciones o cambios realizados en la Hacienda Pública del Poder Ejecutivo. Al 30 de junio de 2017 se obtuvo un saldo de 38 mil 71.0 millones de pesos, con una modificación neta positiva de 11 mil 310.3 millones de pesos derivado de los incrementos o decrementos realizados al patrimonio.

GOBIERNO CONSTITUCIONAL DEL ESTADO DE CHIAPAS PODER EJECUTIVO ESTADO DE VARIACIÓN EN LA HACIENDA PÚBLICA CONSOLIDADO DEL 1 DE ENERO AL 30 DE JUNIO DE 2017 (Pesos)					
CONCEPTO	HACIENDA PÚBLICA/ PATRIMONIO CONTRIBUIDO	HACIENDA PÚBLICA/ PATRIMONIO GENERADO DE EJERCICIOS ANTERIORES	HACIENDA PÚBLICA/ PATRIMONIO GENERADO DEL EJERCICIO	AJUSTES POR CAMBIOS DE VALOR	TOTAL
<b>Rectificaciones de Resultados de Ejercicios Anteriores</b>					<b>0</b>
<b>Patrimonio Neto Inicial Ajustado del Ejercicio</b>	<b>(45 021 571 189)</b>				<b>(45 021 571 189)</b>
Aportaciones					
Donaciones de Capital	4 266 057				4 266 057
Actualización de la Hacienda Pública/Patrimonio	(45 025 837 246)				(45 025 837 246)
<b>Variaciones de la Hacienda Pública / Patrimonio Neto del Ejercicio</b>		<b>30 600 909 757</b>	<b>46 158 448 101</b>	<b>41 302 558</b>	<b>76 800 660 416</b>
Resultados del Ejercicio (Ahorro/Desahorro)			46 158 448 101		46 158 448 101
Resultados de Ejercicios Anteriores		30 600 909 757			30 600 909 757
Revalúos				41 302 558	41 302 558
Reservas					
<b>Hacienda Pública / Patrimonio Neto Final del Ejercicio 2016</b>	<b>(45 021 571 189)</b>	<b>30 600 909 757</b>	<b>46 158 448 101</b>	<b>41 302 558</b>	<b>31 779 089 227</b>
<b>Cambios en la Hacienda Pública / Patrimonio Neto al 30 de Junio de 2017</b>	<b>26 760 672 312</b>				<b>26 760 672 312</b>
Aportaciones					
Donaciones de Capital	40 694				40 694
Actualización de la Hacienda Pública/Patrimonio	26 760 631 618				26 760 631 618
<b>Variaciones de la Hacienda Pública / Patrimonio Neto al 30 de Junio de 2017</b>		<b>(1 589 316 423)</b>	<b>(18 919 598 953)</b>	<b>40 150 234</b>	<b>(20 468 765 142)</b>
Resultados del Ejercicio (Ahorro/Desahorro)			27 238 849 148		27 238 849 148
Resultados de Ejercicios Anteriores		(1 589 316 423)	(46 158 448 101)		(47 747 764 524)
Revalúos				40 150 234	40 150 234
Reservas					
<b>Saldo Neto en la Hacienda Pública / Patrimonio al 30 de Junio de 2017</b>	<b>(18 260 898 877)</b>	<b>29 011 593 334</b>	<b>27 238 849 148</b>	<b>81 452 792</b>	<b>38 070 996 397</b>

Fuente: Secretaría de Hacienda.

## ESTADO DE CAMBIOS EN LA SITUACIÓN FINANCIERA CONSOLIDADO

El Estado de Cambios en la Situación Financiera, provee información sobre los orígenes y aplicaciones de los recursos del Poder Ejecutivo, asimismo, muestra la obtención o disposición de los recursos y obligaciones durante el periodo que se informa.

GOBIERNO CONSTITUCIONAL DEL ESTADO DE CHIAPAS PODER EJECUTIVO ESTADO DE CAMBIOS EN LA SITUACIÓN FINANCIERA CONSOLIDADO DEL 1 DE ENERO AL 30 DE JUNIO DE 2017 ( Pesos )		
CONCEPTO	ORIGEN	APLICACIÓN
<b>ACTIVO</b>		
<b>Activo Circulante</b>		
Efectivo y Equivalentes		2 673 121 714
Derechos a Recibir Efectivo o Equivalentes		687 836 512
Derechos a Recibir Bienes o Servicios	443 780 683	
Almacenes	9 476 226	
<b>Activo No Circulante</b>		
Inversiones Financieras a Largo Plazo	97 904 334	
Derechos a Recibir Efectivo o Equivalentes a Largo Plazo		1 147 264 127
Bienes Inmuebles, Infraestructura y Construcciones en Proceso		1 355 498 512
Bienes Muebles	15 241 839	
Activos Diferidos		506 118 893
Otros Activos no Circulantes		31 454 302
<b>PASIVO</b>		
<b>Pasivo Circulante</b>		
Cuentas por Pagar a Corto Plazo	429 346 893	
Documentos por Pagar a Corto Plazo		50 280 869
Porción a Corto Plazo de la Deuda Pública a Largo Plazo		1 467 918 061
Fondos y Bienes de Terceros en Garantía y/o Administración a Corto Plazo		46 970 512
Otros Pasivos a Corto Plazo	970 155 243	
<b>Pasivo No Circulante</b>		
Cuentas por Pagar a Largo Plazo		59 012 917
Deuda Pública a Largo Plazo		234 150 626
Fondos y Bienes de Terceros en Garantía y/o Administración a Largo Plazo	1 814 657	
<b>HACIENDA PÚBLICA/PATRIMONIO</b>		
<b>Hacienda Pública/Patrimonio Contribuido</b>		
Donaciones de Capital	40 694	
Actualización de la Hacienda Pública/Patrimonio	26 760 631 618	
<b>Hacienda Pública/Patrimonio Generado</b>		
Resultados del Ejercicio (Ahorro/Desahorro)		18 919 598 953
Resultados de Ejercicios Anteriores		1 589 316 423
Revaluos	40 150 234	

Fuente: Secretaría de Hacienda.

## ESTADO DE FLUJOS DE EFECTIVO CONSOLIDADO

El Estado de Flujos de Efectivo del Poder Ejecutivo, identifica las fuentes de entradas y salidas de recursos, clasificadas por actividades de operación, inversión y de financiamiento. Asimismo, proporciona una base para evaluar su capacidad para generar efectivo y equivalentes, que le permita cumplir con sus obligaciones inmediatas y directas.

GOBIERNO CONSTITUCIONAL DEL ESTADO DE CHIAPAS PODER EJECUTIVO ESTADO DE FLUJOS DE EFECTIVO CONSOLIDADO DEL 1 DE ENERO AL 30 DE JUNIO DE 2017 ( Pesos )		
CONCEPTO	JUN 2017	DIC 2016
<b>Flujos de Efectivo de las Actividades de Operación</b>		
<b>Origen</b>	<b>42 234 130 828</b>	<b>87 421 024 907</b>
Impuestos	742 185 888	1 471 224 646
Contribuciones de Mejoras	16 547 434	20 914 617
Derechos	772 018 463	1 254 954 396
Productos de Tipo Corriente	63 573 722	216 236 627
Aprovechamientos de Tipo Corriente	1 394 883 360	3 945 095 856
Ingresos por Venta de Bienes y Servicios	137 740	195 920
Ingresos no Comprendidos en las Fracciones de la Ley de Ingresos Causados en Ejercicios Fiscales Anteriores Pendientes de Liquidación o Pago	18 326	0
Participaciones y Aportaciones	32 849 022 627	64 832 049 417
Transferencias, Asignaciones, Subsidios y Otras Ayudas	6 260 171 036	15 585 729 765
Otros Orígenes de Operación	135 572 232	94 623 663
<b>Aplicación</b>	<b>14 394 919 524</b>	<b>40 291 976 354</b>
Servicios Personales	10 980 926 613	26 936 170 842
Materiales y Suministros	347 521 770	3 180 624 316
Servicios Generales	747 534 268	3 616 197 771
Transferencias Internas y Asignaciones al Sector Público	126 549 177	33 423 460
Subsidios y Subvenciones	88 444 188	266 791 873
Ayudas Sociales	544 923 160	3 217 146 511
Pensiones y Jubilaciones	749 014 816	1 079 777 300
Transferencias a Fideicomisos, Mandatos y Contratos Análogos	350 000	0
Convenios	0	77 539 162
Otras Aplicaciones de Operación	809 655 532	1 884 305 119
<b>Flujos Netos de Efectivo por Actividades de Operación</b>	<b>27 839 211 304</b>	<b>47 129 048 553</b>
<b>Flujos de Efectivo de las Actividades de Inversión</b>		
<b>Origen</b>	<b>28 465 306 475</b>	<b>5 660 589 964</b>
Bienes Inmuebles, Infraestructura y Construcciones en Proceso	0	163 676 478
Bienes Muebles	26 110 479	27 922 025
Otros Orígenes de Inversión	28 439 195 996	5 468 991 461
<b>Aplicación</b>	<b>52 574 017 717</b>	<b>55 327 307 905</b>
Bienes Inmuebles, Infraestructura y Construcciones en Proceso	1 355 498 512	745 106 388
Bienes Muebles	10 868 640	57 130 297
Otras Aplicaciones de Inversión	51 207 650 565	54 525 071 220
<b>Flujos Netos de Efectivo por Actividades de Inversión</b>	<b>(24 108 711 242)</b>	<b>(49 666 717 941)</b>
<b>Flujos de Efectivo de las Actividades de Financiamiento</b>		
<b>Origen</b>	<b>324 603 509</b>	<b>6 040 575 840</b>
Endeudamiento Neto	(1 781 882 455)	2 486 812 411
Interno	(1 781 882 455)	2 486 812 411
Otros Orígenes de Financiamiento	2 106 485 964	3 553 763 429
<b>Aplicación</b>	<b>1 381 981 857</b>	<b>6 640 681 491</b>
Servicios de la Deuda	600 362 156	970 600 452
Interno	600 362 156	970 600 452
Otras Aplicaciones de Financiamiento	781 619 701	5 670 081 039
<b>Flujos Netos de Efectivo por Actividades de Financiamiento</b>	<b>(1 057 378 348)</b>	<b>(600 105 651)</b>
<b>Incremento/Disminución Neta en el Efectivo y Equivalentes al Efectivo</b>	<b>2 673 121 714</b>	<b>(3 137 775 039)</b>
<b>Efectivo y Equivalentes al Efectivo al Inicio del Ejercicio</b>	<b>4 808 548 076</b>	<b>7 946 323 115</b>
<b>Efectivo y Equivalentes al Efectivo al Final del Ejercicio</b>	<b>7 481 669 790</b>	<b>4 808 548 076</b>

Fuente: Secretaría de Hacienda.

## ESTADO ANALÍTICO DEL ACTIVO CONSOLIDADO

El Estado Analítico del Activo al 30 de junio de 2017 refleja los movimientos realizados de los derechos y bienes debidamente identificados y cuantificados en términos monetarios del que dispone el Poder Ejecutivo para realizar sus actividades, así como, el flujo del periodo del activo circulante y del activo no circulante entre el inicio y fin del periodo. El activo circulante tuvo un incremento de 2 mil 907.7 millones de pesos, asimismo, el activo no circulante refleja una variación positiva de 2 mil 927.2 millones de pesos.

GOBIERNO CONSTITUCIONAL DEL ESTADO DE CHIAPAS PODER EJECUTIVO ESTADO ANALÍTICO DEL ACTIVO CONSOLIDADO DEL 1 DE ENERO AL 30 DE JUNIO DE 2017 ( Pesos )					
CONCEPTO	SALDO INICIAL	CARGOS DEL PERIODO	ABONOS DEL PERIODO	SALDO FINAL	VARIACIÓN DEL PERIODO
<b>ACTIVO</b>	<b>58 701 280 681</b>	<b>631 521 589 225</b>	<b>625 686 698 247</b>	<b>64 536 171 659</b>	<b>5 834 890 978</b>
<b>Activo Circulante</b>	<b>10 627 459 638</b>	<b>622 206 960 219</b>	<b>619 299 258 902</b>	<b>13 535 160 955</b>	<b>2 907 701 317</b>
Efectivo y Equivalentes	4 808 548 076	584 574 636 035	581 901 514 321	7 481 669 790	2 673 121 714
Derechos a Recibir Efectivo o Equivalentes	3 286 027 574	37 184 878 216	36 497 041 704	3 973 864 086	687 836 512
Derechos a Recibir Bienes o Servicios	2 441 267 369	365 386 440	809 167 123	1 997 486 686	( 443 780 683)
Inventarios	22 336 890	0	0	22 336 890	0
Almacenes	69 279 729	82 059 528	91 535 754	59 803 503	( 9 476 226)
<b>Activo No Circulante</b>	<b>48 073 821 043</b>	<b>9 314 629 006</b>	<b>6 387 439 345</b>	<b>51 001 010 704</b>	<b>2 927 189 661</b>
Inversiones Financieras a Largo Plazo	1 956 839 493	1 659 767 782	1 757 672 116	1 858 935 159	( 97 904 334)
Derechos a Recibir Efectivo o Equivalentes a Largo Plazo	2 527 586 208	1 568 327 042	421 062 915	3 674 850 335	1 147 264 127
Bienes Inmuebles, Infraestructura y Construcciones en Proceso	34 063 509 988	1 689 759 797	334 261 285	35 419 008 500	1 355 498 512
Bienes Muebles	2 384 606 511	69 005 559	84 247 398	2 369 364 672	( 15 241 839)
Activos Intangibles	58 011 454	740 225	740 225	58 011 454	0
Depreciación, Deterioro y Amortización Acumulada de Bienes	( 18 275 522)	98 445	98 445	( 18 275 522)	0
Activos Diferidos	7 036 054 447	4 295 330 236	3 789 211 343	7 542 173 340	506 118 893
Otros Activos no Circulantes	65 488 464	31 599 920	145 618	96 942 766	31 454 302

Fuente: Secretaría de Hacienda.



## ESTADO ANALÍTICO DE LA DEUDA Y OTROS PASIVOS CONSOLIDADO

A través del Estado Analítico de la Deuda y Otros Pasivos, se hace referencia a la variación en el saldo del endeudamiento o desendeudamiento por operaciones de crédito público, así como de Otros Pasivos integrados principalmente, por el anticipo de la participación federal e incentivos por administración de ingresos federales, al 30 de junio de 2017.

GOBIERNO CONSTITUCIONAL DEL ESTADO DE CHIAPAS				
PODER EJECUTIVO				
ESTADO ANALÍTICO DE LA DEUDA Y OTROS PASIVOS CONSOLIDADO				
DEL 1 DE ENERO AL 30 DE JUNIO DE 2017				
( Pesos )				
DENOMINACIÓN DE LAS DEUDAS	MONEDA DE CONTRATACIÓN	INSTITUCIÓN O PAÍS ACREEDOR	SALDO INICIAL DEL PERIODO	SALDO FINAL DEL PERIODO
<b>DEUDA PÚBLICA</b>				
<b>Corto Plazo</b>				
<b>Deuda Interna</b>				
<b>Instituciones de Crédito</b>				
Banobras, S.N.C.	Moneda Nacional	México	0	131 116 740
Santander, S.A.	Moneda Nacional	México	0	12 542 300
Bancomer, S.A.	Moneda Nacional	México	0	5 435 359
Banorte, S.A.	Moneda Nacional	México	0	8 734 056
Interacciones, S.A.	Moneda Nacional	México	2 768 000 000	1 133 772 800
<b>Títulos y Valores</b>				
<b>Arrendamientos Financieros</b>				
Arrendadora y Factor Banorte	Moneda Nacional	México	0	8 480 684
<b>Deuda Externa</b>				
<b>Subtotal Corto Plazo</b>			<b>2 768 000 000</b>	<b>1 300 081 939</b>
<b>Largo Plazo</b>				
<b>Deuda Interna</b>				
<b>Instituciones de Crédito</b>				
Banobras, S.N.C.	Moneda Nacional	México	10 440 392 048	10 186 087 416
Santander, S.A.	Moneda Nacional	México	1 039 779 835	1 015 767 072
Bancomer, S.A.	Moneda Nacional	México	980 800 211	970 355 615
Banorte, S.A.	Moneda Nacional	México	1 892 429 024	1 875 707 305
<b>Títulos y Valores</b>				
<b>Arrendamientos Financieros</b>				
Arrendadora y Factor Banorte	Moneda Nacional	México	0	71 333 084
<b>Deuda Externa</b>				
<b>Subtotal Largo Plazo</b>			<b>14 353 401 118</b>	<b>14 119 250 492</b>
<b>Otros Pasivos</b>			<b>2 839 121 796</b>	<b>3 809 277 039</b>
<b>Total Deuda y Otros Pasivos</b>			<b>19 960 522 914</b>	<b>19 228 609 470</b>

Fuente: Secretaría de Hacienda.

## INFORME SOBRE PASIVOS CONTINGENTES CONSOLIDADO

De conformidad a las Principales Reglas de Registro y Valoración del Patrimonio, emitidas por el Consejo Nacional de Armonización Contable, publicadas en el capítulo reformado en el Diario Oficial de la Federación del 06 de octubre del 2014, los pasivos contingentes consideran:

- a) Obligaciones surgidas a raíz de sucesos pasados, cuya existencia ha de ser confirmada solo por la ocurrencia, de uno o más eventos inciertos en el futuro que no están enteramente bajo el control del organismo público.
- b) Una obligación presente a raíz de sucesos pasados, que no se ha reconocido contablemente porque no es viable que el ente público tenga que satisfacerla, o debido a que el importe de la obligación no puede ser cuantificado con la suficiente confiabilidad.

Al respecto se informa que el Poder Ejecutivo al 30 de junio de 2017, cuenta con un saldo de 1.7 millones de pesos por concepto de pasivos contingentes, el cual se integra por la provisión para demandas y juicios a largo plazo para hacer frente a casos fortuitos.

## NOTAS A LOS ESTADOS FINANCIEROS CONSOLIDADOS

De conformidad al artículo 46, fracción I, inciso e) y 49 de la Ley General de Contabilidad Gubernamental, así como, a la normatividad emitida por el Consejo Nacional de Armonización Contable, a continuación se presentan las notas a los estados financieros del Poder Ejecutivo, correspondiente al 30 de junio de 2017, con los siguientes apartados:

- Notas de Desglose,
- Notas de Memoria (Cuentas de Orden), y
- Notas de Gestión Administrativa.

### NOTAS DE DESGLOSE

#### AL ESTADO DE SITUACIÓN FINANCIERA

#### ACTIVO

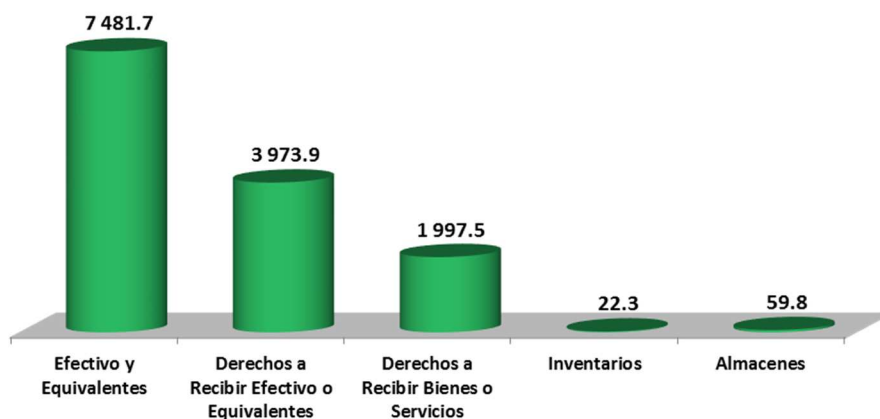
El activo se compone de los fondos, valores, derechos y bienes cuantificados en términos monetarios, los cuales controla y dispone el Poder Ejecutivo para la prestación de servicios públicos, este se integra como sigue:

#### Circulante

##### Efectivo y Equivalentes

El rubro de efectivo y equivalentes al 30 de junio de 2017, asciende a un monto de 7 mil 481.7 millones de pesos, y representa el 55.3 por ciento del total del activo circulante, se integra principalmente por recursos colocados en inversiones, además de la disponibilidad financiera para cubrir los compromisos de pago a proveedores y prestadores de servicios, gastos generados en los proyectos de inversión y ejecución de obras, aguinaldo devengado, impuestos retenidos y sueldos, así como por los recursos no presupuestales administrados. Asimismo, se incluye el fondo revolvente y cuentas por gastos a comprobar asignado a funcionarios del Poder Ejecutivo, para cubrir gastos menores y emergentes.

ACTIVO CIRCULANTE JUNIO 2017  
(Millones de Pesos)



También, se registra en este rubro lo siguiente:

- Los ingresos propios obtenidos en los Centros Locales Recaudatorios por el pago de impuestos, derechos, otras contribuciones, productos y aprovechamientos.
- La emisión de cheques de caja para prevenir embargos a las cuentas bancarias, así como, para programas sociales.
- Los recursos por transferencias federales etiquetadas.

## Informe de Avance de Gestión Financiera

- Los depósitos otorgados a terceros por el servicio de arrendamiento de instalaciones o equipos utilizados por los organismos públicos.

Este rubro refleja los recursos a corto plazo de mayor liquidez, que son totalmente convertibles en importes determinados de efectivo, sujeto a un riesgo mínimo de cambios en su valor, los cuales se encuentran disponibles para solventar los gastos de operación y de inversión que se tienen comprometidos al 30 de junio de 2017, y que incide en el patrimonio del Poder Ejecutivo.

EFECTIVO Y EQUIVALENTES		
( Pesos )		
CONCEPTO	JUN 2017	DIC 2016
Efectivo	17 612 702	0
Bancos/Tesorería	1 015 696 476	629 275 800
Bancos/Dependencias y Otros	2 376 962 439	2 138 745 406
Inversiones Temporales (hasta 3 meses)	3 413 262 245	2 032 725 410
Depósitos de Fondos de Terceros en Garantía y/o Administración	3 096 822	3 112 118
Otros Efectivos y Equivalentes	655 039 106	4 689 342
<b>SUMAS</b>	<b>7 481 669 790</b>	<b>4 808 548 076</b>

### ***Derechos a Recibir Efectivo o Equivalentes***

El rubro de derechos a recibir efectivo o equivalentes, se compone por:

El manejo de los recursos financieros del Fondo de Aportaciones para la Seguridad Pública (FASP) establecido en el lineamiento aplicable, así como, por las transferencias internas de recursos por depositar a organismos públicos.

Los descuentos realizados a la participación federal por concepto de adeudos de organismos públicos (ISSSTE, ISR); gastos a comprobar, abonos bancarios por aclarar, y laudos laborales.

Por descuentos realizados por la Secretaría de Hacienda y Crédito Público a la participación federal, para garantizar las amortizaciones de la deuda pública y adeudos de organismos públicos (F.G.P. a cargo).

Los anticipos de ministraciones transferidos a entidades paraestatales, así como también por economías, recursos federales transferidos a organismos públicos, y por los rendimientos generados.

En su totalidad este rubro asciende a 3 mil 973.9 millones de pesos y representa el 29.4 por ciento del activo circulante.

DERECHOS A RECIBIR EFECTIVO O EQUIVALENTES		
( Pesos )		
CONCEPTO	JUN 2017	DIC 2016
Inversiones Financieras de Corto Plazo	0	47 557 662
Cuentas por Cobrar a Corto Plazo	210 296 474	37 836 405
Deudores Diversos por Cobrar a Corto Plazo	255 118 648	1 231 759 930
Ingresos por Recuperar a Corto Plazo	1 812 943 097	247 995 116
Deudores por Anticipos de la Tesorería a Corto Plazo	1 665 557 957	1 665 557 957
Otros Derechos a Recibir Efectivo o Equivalentes a Corto Plazo	29 947 910	55 320 504
<b>SUMAS</b>	<b>3 973 864 086</b>	<b>3 286 027 574</b>

**Derechos a Recibir Bienes o Servicios**

El saldo por 1 mil 997.5 millones de pesos, de los derechos a recibir bienes o servicios, corresponde a los anticipos otorgados a contratistas para la ejecución de obras en proceso, en bienes propios y en bienes de dominio público del Poder Ejecutivo, a través de las dependencias, así como, a los anticipos otorgados a proveedores por las compras de muebles e inmuebles y por prestación de servicios al 30 de junio de 2017. También, se encuentran los anticipos a contratistas sujetos a proceso jurídico.

Respecto al total del activo circulante representa el 14.7 por ciento.

<b>DERECHOS A RECIBIR BIENES O SERVICIOS</b>		
<b>( Pesos )</b>		
<b>CONCEPTO</b>	<b>JUN 2017</b>	<b>DIC 2016</b>
Anticipo a Proveedores por Adquisición de Bienes y Prestación de Servicios a Corto Plazo	2 394 280	2 394 280
Anticipo a Contratistas por Obras Públicas a Corto Plazo	1 995 092 406	2 438 873 089
<b>SUMAS</b>	<b>1 997 486 686</b>	<b>2 441 267 369</b>

**Inventarios**

En este rubro del activo se encuentran registrados los bienes inventariables del Poder Ejecutivo, que al 30 de junio de 2017, se encuentran pendientes de recibir de los proveedores de bienes y servicios, el cual asciende a un monto de 22.3 millones de pesos y representa el 0.2 por ciento del total del activo circulante.

<b>INVENTARIOS</b>		
<b>( Pesos )</b>		
<b>CONCEPTO</b>	<b>JUN 2017</b>	<b>DIC 2016</b>
Bienes en Tránsito	22 336 890	22 336 890
<b>SUMAS</b>	<b>22 336 890</b>	<b>22 336 890</b>

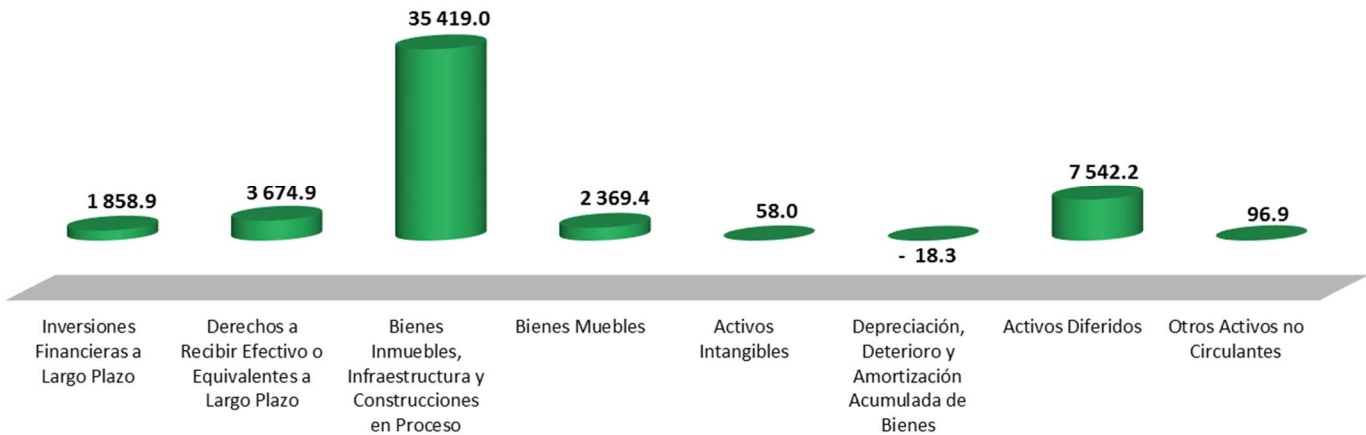
**Almacenes**

El rubro de almacenes asciende a 59.8 millones de pesos y representa el 0.4 del total del activo circulante, y refleja la existencia física de consumibles que se tienen en los almacenes al 30 de junio de 2017, integrado principalmente por materiales de administración para la emisión de documentos y artículos oficiales; así como, artículos deportivos; refacciones y accesorios para equipo de cómputo, materiales complementarios y artículos de construcción y reparación de espacios educativos, suministros médicos, alimentos y utensilios, materiales didácticos y útiles de enseñanza, destinados para cubrir las necesidades en el sector educativo.

<b>ALMACENES</b>		
<b>( Pesos )</b>		
<b>CONCEPTO</b>	<b>JUN 2017</b>	<b>DIC 2016</b>
Almacén de Materiales y Suministro de Consumo	59 803 503	69 279 729
<b>SUMAS</b>	<b>59 803 503</b>	<b>69 279 729</b>

No Circulante

ACTIVO NO CIRCULANTE JUNIO 2017  
(Millones de Pesos)



**Inversiones Financieras a Largo Plazo**

El saldo por 1 mil 858.9 millones de pesos al 30 de junio de 2017, representa las erogaciones recuperables por la asignación de créditos directos o mediante fondos para actividades productivas, y la adquisición de valores, los fideicomisos del Poder Ejecutivo, orientados al fomento y financiamiento industrial, al comercio, a los servicios educativos, sociales y turísticos, al desarrollo agropecuario y ambiental, así como, para el financiamiento de obras.

Del total del activo no circulante, el 3.6 por ciento corresponde a este rubro, integrado por la concesión de créditos, protección social en salud y por las aportaciones de capital en el sector privado. A continuación, se mencionan los saldos más representativos:

Títulos y Valores a Largo Plazo:

- Concesión de Créditos S.N.T.E. (FAMA).
- Fondo Chiapas-SINCA.
- Concesión de créditos a productores, locatarios y artesanos.
- Bonos Cupón Cero del FONREC y PROFISE.
- Protección Social en Salud.

Fideicomisos, Mandatos y Contratos Análogos destacándose los siguientes:

- Fondo Metropolitano
- Fideicomiso de Estrategias Financieras Multisectoriales (FIDEFIM).
- Fideicomiso para el Desarrollo Social Integrado y Sostenible Chiapas-México (FIDESIS).
- Fideicomiso del Fondo de Participación Social Chiapas (FOPASCH).
- Fideicomiso Irrevocable de Inversión y Administración para el Programa Especial de Financiamiento a la Vivienda para el Magisterio del Estado de Chiapas (FOVIMCHIS).
- Programa Escuelas de Calidad (PEC).
- Fideicomiso Programa Nacional de Becas para la Educación Superior (MANUTENCIÓN antes PRONABES).
- Fondo de Fomento Agropecuario del Estado de Chiapas (FOFAE).

- Fideicomiso del Fondo Estatal de Desarrollo Comercial, Agropecuario y Agroindustrial (FEDCAA).
- Fortalecimiento al Fondo de Financiamiento para las Empresas de Solidaridad Social del Sector Artesanal de Chiapas (FOFESSA).
- Fondo de Fomento Económico Chiapas Solidario (FOFOE).
- Programa de Apoyo al Financiamiento Empresarial.
- Potenciación de Recursos para el Programa para el Fortalecimiento e Impulso a la Productividad de las Micros, Pequeñas, y Medianas Empresas (MIPyMES).
- Fondo Estatal Ambiental (FESA).
- Fondo Estatal de Fomento Industrial de Chiapas (FEFICH).
- Fideicomiso para Financiamiento de Obras.

Asimismo, se encuentran las Participaciones y Aportaciones de Capital:

- Vector, S.A. de C.V.
- Protección Social en Salud.

INVERSIONES FINANCIERAS A LARGO PLAZO		
( Pesos )		
CONCEPTO	JUN 2017	DIC 2016
Títulos y Valores a Largo Plazo	1 020 209 959	1 004 180 227
Fideicomisos, Mandatos y Contratos Análogos	651 205 512	765 139 578
Participaciones y Aportaciones de Capital	187 519 688	187 519 688
<b>SUMAS</b>	<b>1 858 935 159</b>	<b>1 956 839 493</b>

### ***Derechos a Recibir Efectivo o Equivalentes a Largo Plazo***

Este rubro del activo asciende a 3 mil 674.9 millones de pesos al 30 de junio de 2017 y representa 7.2 por ciento del total del activo no circulante y se integra principalmente por:

Las ministraciones por depositar, los préstamos a largo plazo concedido a funcionarios del Poder Ejecutivo, los cuales se encuentran pendientes de recuperar, los préstamos para programas agropecuarios, préstamos para apoyo económico a damnificados, recursos destinados por concepto de socorro de ley y subsidio al empleo.

Los recursos financiados a través de cadenas productivas a largo plazo; así como los recursos no depositados por la Secretaría de Educación por concepto del programa emergente.

Los descuentos a largo plazo, realizados a la participación federal por concepto de adeudos de organismos públicos (ISSSTE, ISR); gastos a comprobar, cheques devueltos, y por cargos bancarios por aclarar.

Por descuentos realizados por la Secretaría de Hacienda y Crédito Público a la participación federal, para garantizar las amortizaciones de la deuda pública y adeudos de organismos públicos (F.G.P. a cargo) no regularizadas.

También forma parte de este saldo, los deudores sujetos a resolución judicial, asimismo el saldo de fondos comprometidos de gasto corriente principalmente del Fondo para la Construcción, Rehabilitación, Mantenimiento y Equipo de Espacios Educativos.

<b>DERECHOS A RECIBIR EFECTIVO O EQUIVALENTES A LARGO PLAZO</b>		
<b>( Pesos )</b>		
<b>CONCEPTO</b>	<b>JUN 2017</b>	<b>DIC 2016</b>
Documentos por Cobrar a Largo Plazo	334 717 627	351 516 955
Deudores Diversos a Largo Plazo	2 186 375 096	1 017 500 032
Ingresos por Recuperar a Largo Plazo	858 925 674	858 925 674
Préstamos Otorgados a Largo Plazo	132 099 947	132 099 947
Otros Derechos a Recibir Efectivo o Equivalentes a Largo Plazo	162 731 991	167 543 600
<b>SUMAS</b>	<b>3 674 850 335</b>	<b>2 527 586 208</b>

### ***Bienes Inmuebles, Infraestructura y Construcciones en Proceso***

Este rubro del activo refleja la cifra de 35 mil 419.0 millones de pesos y representa el valor de toda la infraestructura tangible, edificios no habitacionales y terrenos propiedad del Poder Ejecutivo, así como, el valor de las obras que se encuentran en proceso de ejecución al 30 de junio de 2017, además, del valor de las obras terminadas por transferir.

Entre estas obras se destaca la pavimentación, reencarpetamiento y rehabilitación de calles y avenidas; construcción de pisos firmes en distintos municipios del Estado; equipamiento de unidades administrativas y centros de asistencia social; construcción, ampliación, y/o remodelación de centros deportivos, de comercio, de recreación, y de salud; modernización de espacios históricos y culturales; así como, el mejoramiento y rehabilitación de zonas turísticas, realizadas durante el periodo que se informa.

Del total del activo no circulante, este rubro representa el 69.4 por ciento.

<b>BIENES INMUEBLES, INFRAESTRUCTURA Y CONSTRUCCIONES EN PROCESO</b>		
<b>( Pesos )</b>		
<b>CONCEPTO</b>	<b>JUN 2017</b>	<b>DIC 2016</b>
Terrenos	487 179 070	466 617 917
Edificios no Habitacionales	3 542 741 621	3 219 908 753
Infraestructura	16 138 137	16 138 137
Construcciones en Proceso en Bienes de Dominio Público	28 534 578 674	27 789 609 489
Construcciones en Proceso en Bienes Propios	2 673 548 120	2 406 412 814
Otros Bienes Inmuebles	164 822 878	164 822 878
<b>SUMAS</b>	<b>35 419 008 500</b>	<b>34 063 509 988</b>

### ***Bienes Muebles***

Este renglón del activo refleja el valor de los bienes muebles que posee el Poder Ejecutivo y que al 30 de junio de 2017, asciende a un monto global de 2 mil 369.4 millones de pesos y representa el 4.7 por ciento respecto al total del activo no circulante, integrándose por: mobiliario y equipo de administración, mobiliario y equipo educacional y recreativo, equipo e instrumental médico y de laboratorio, vehículos y equipo de transporte, equipo de defensa y seguridad, maquinaria, otros equipos y herramientas, colecciones de obras de arte y objetos valiosos, y activos biológicos; los cuales son necesarios para cubrir la operatividad y el desarrollo de las funciones de los diferentes organismos públicos que la conforman.



<b>BIENES MUEBLES</b>		
<b>( Pesos )</b>		
<b>CONCEPTO</b>	<b>JUN 2017</b>	<b>DIC 2016</b>
Mobiliario y Equipo de Administración	593 326 978	582 710 513
Mobiliario y Equipo Educativo y Recreativo	70 655 321	70 403 146
Equipo e Instrumental Médico y de Laboratorio	49 516 664	49 516 664
Vehículos y Equipo de Transporte	846 674 802	861 560 657
Equipo de Defensa y Seguridad	176 646 811	176 646 811
Maquinaria, Otros Equipos y Herramientas	628 601 943	639 728 509
Colecciones, Obras de Arte y Objetos Valiosos	554 145	554 145
Activos Biológicos	3 388 008	3 486 066
<b>SUMAS</b>	<b>2 369 364 672</b>	<b>2 384 606 511</b>

**Activos Intangibles**

Al 30 de junio de 2017, este rubro asciende a 58.0 millones de pesos y representa el valor de todos los bienes intangibles que posee el Poder Ejecutivo, como son: software, patentes, marcas y derechos, licencias y otros activos intangibles, los cuales son necesarios para la operatividad y funcionamiento de las áreas administrativas de los organismos públicos que la conforma.

Este rubro representa el 0.1 por ciento del total del activo no circulante.

<b>ACTIVOS INTANGIBLES</b>		
<b>( Pesos )</b>		
<b>CONCEPTO</b>	<b>JUN 2017</b>	<b>DIC 2016</b>
Software	42 095 896	42 095 896
Patentes, Marcas y Derechos	164 500	164 500
Licencias	15 701 058	15 701 058
Otros Activos Intangibles	50 000	50 000
<b>SUMAS</b>	<b>58 011 454</b>	<b>58 011 454</b>

**Depreciación, Deterioro y Amortización Acumulada de Bienes**

El saldo negativo de este rubro del activo por 18.3 millones de pesos, representa el valor por la depreciación efectuada a los bienes tangibles, que forman parte de los activos de los organismos públicos del Poder Ejecutivo, utilizando el procedimiento establecido en los marcos normativos contables con los documentos armonizados aplicados para el ejercicio fiscal 2017, aprobado por el Consejo Nacional de Armonización Contable (CONAC).

<b>DEPRECIACIÓN, DETERIORO Y AMORTIZACIÓN ACUMULADA DE BIENES</b>		
<b>( Pesos )</b>		
<b>CONCEPTO</b>	<b>JUN 2017</b>	<b>DIC 2016</b>
Depreciación Acumulada de Bienes Muebles	( 18 275 522)	( 18 275 522)
<b>SUMAS</b>	<b>( 18 275 522)</b>	<b>( 18 275 522)</b>

**Activos Diferidos**

El saldo de este rubro asciende a 7 mil 542.2 millones de pesos y se integra por estudios, formulación y evaluación de proyectos, orientados principalmente, a la modernización, construcción y ampliación de caminos en los diferentes municipios del Estado por 165.9 millones de pesos; así como, operaciones financieras transitorias por regularizar al 30 de junio de 2017, de los cuales 6 mil 840.9 millones de pesos corresponde a ejercicios anteriores que incluye los anticipos de ministraciones y 453.9 millones de pesos del periodo que se informa.

También, dentro de este rubro se incluye los derechos sobre bienes en régimen de arrendamiento financiero, celebrado por una parte con Arrendadora y Factor Banorte, S.A. de C.V., y por otra el Poder Ejecutivo del Estado de Chiapas, con un importe de 81.5 millones de pesos.

A la fecha que se informa este rubro representa el 14.8 por ciento respecto al total del activo no circulante.

<b>ACTIVOS DIFERIDOS</b>		
<b>( Pesos )</b>		
<b>CONCEPTO</b>	<b>JUN 2017</b>	<b>DIC 2016</b>
Estudios, Formulación y Evaluación de Proyectos	165 883 202	165 883 202
Derechos sobre Bienes en Régimen de Arrendamiento Financiero	81 453 017	0
Otros Activos Diferidos	7 294 837 121	6 870 171 245
<b>SUMAS</b>	<b>7 542 173 340</b>	<b>7 036 054 447</b>

**Otros Activos no Circulantes**

El rubro de otros activos no circulantes, refleja el valor de los bienes muebles e inmuebles, que se encuentran bajo contrato de comodato. Estos bienes se otorgan entre dependencias u organismos públicos del Poder Ejecutivo.

Al 30 de junio de 2017 el saldo de este rubro asciende a 96.9 millones de pesos y representa el 0.2 por ciento respecto al total del activo no circulante.

<b>OTROS ACTIVOS NO CIRCULANTES</b>		
<b>( Pesos )</b>		
<b>CONCEPTO</b>	<b>JUN 2017</b>	<b>DIC 2016</b>
Bienes en Comodato	96 942 766	65 488 464
<b>SUMAS</b>	<b>96 942 766</b>	<b>65 488 464</b>

**PASIVO**

Es el conjunto de cuentas que permite el registro de las obligaciones contraídas por el Poder Ejecutivo, para el desarrollo de sus funciones y la prestación de los servicios públicos. Al 30 de junio de 2017, los estados financieros reflejan principalmente pasivo circulante o corto plazo, es decir, aquellas obligaciones en que la exigibilidad de pago es menor a un año, así también, pasivo no circulante o a largo plazo que representa las obligaciones con vencimiento posterior a un año.

## Pasivo Circulante

### Cuentas por Pagar a Corto Plazo

Este rubro del pasivo, refleja el registro de prestaciones salariales como son: la previsión de sueldos, prima vacacional, gratificaciones, bonos a la productividad, bonos a los servicios de la educación, pensión alimenticia y aguinaldo devengado no pagado de años anteriores del personal de burocracia y magisterio del Poder Ejecutivo, las aportaciones patronales al IMSS, ISSTECH, INFONAVIT, ISSSTE, e Impuesto Sobre Nóminas, los compromisos contraídos por la adquisición de bienes de consumo e inventariables, por la contratación de servicios con proveedores, estimaciones por las obligaciones contraídas con contratistas por obra pública en bienes de dominio público y en bienes propios.

También, forma parte las transferencias por depositar para actividades productivas, ayudas sociales para programas, actividades científicas o académicas, becas, premios, y otros programas de capacitación, y por los recursos para la realización de proyectos de microempresas del sector comercio, servicios y turismo

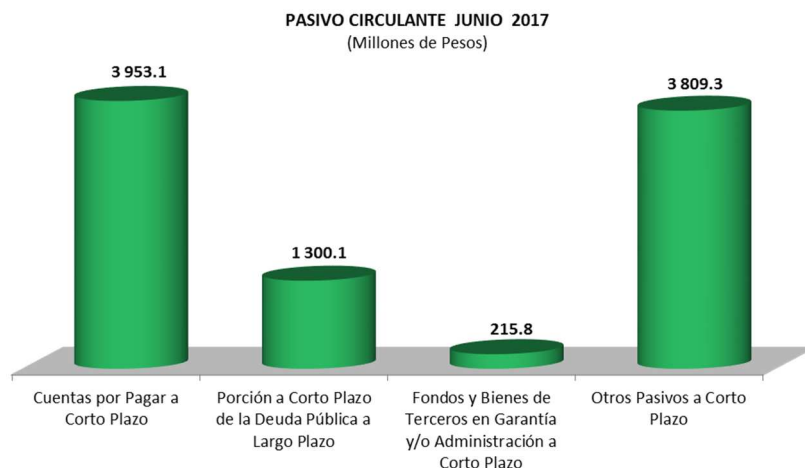
Se incluyen en este rubro, el registro de las retenciones por servicios personales: seguro de vida, ISSS, cuota ISSTECH, cuota FPSSTSP, cuota IMSS, crédito INFONAVIT, cuota ISSSTE, cuota FOVISSSTE, fondo de ahorro, cuota sindical, aportaciones al seguro institucional, pensión alimenticia; además, por las retenciones y contribuciones a favor de terceros, 2 por ciento sobre nóminas de prestadores de servicios, IVA retenido, así como, el ISR por honorarios y/o arrendamiento de inmuebles.

Asimismo, incluye las retenciones efectuadas a los contratistas por obra pública, por los siguientes conceptos:

- 1 por ciento de Aportación al Estado para Obras de Beneficio Social,
- 2 al millar para el Instituto de Capacitación a los Trabajadores de la Industria de la Construcción, y
- 5 al millar de Inspección y Vigilancia.

Por otra parte, dentro este rubro se encuentra los recursos comprometidos por adeudos de gastos de administración, servicios básicos y de operación (principalmente por los gastos para la ejecución de obras), así también, por pasivos de recursos del FONDEN, aportaciones al Fondo de Desayunos Escolares.

El saldo de este rubro al 30 de junio de 2017 ascendió a 3 mil 953.1 millones de pesos, y representa el 42.6 por ciento del total del pasivo circulante.



<b>CUENTAS POR PAGAR A CORTO PLAZO</b>		
<b>( Pesos )</b>		
<b>CONCEPTO</b>	<b>JUN 2017</b>	<b>DIC 2016</b>
Servicios Personales por Pagar a Corto Plazo	570 804 092	398 690 730
Proveedores por Pagar a Corto Plazo	174 073 958	210 204 302
Contratistas por Obras Públicas por Pagar a Corto Plazo	43 198 977	99 921 499
Transferencias Otorgadas por Pagar a Corto Plazo	411 695 471	349 007 595
Retenciones y Contribuciones por Pagar a Corto Plazo	419 176 069	899 085 702
Otras Cuentas por Pagar a Corto Plazo	2 334 183 736	1 566 875 582
<b>SUMAS</b>	<b>3 953 132 303</b>	<b>3 523 785 410</b>

### **Porción a Corto Plazo de la Deuda Pública a Largo Plazo**

El saldo de 1 mil 300.1 millones de pesos de este rubro, refleja el monto programado a cubrir de la deuda al 30 de junio de 2017, integrado por los créditos contratados bajo el esquema de bono cupón cero, con las siguientes instituciones bancarias, BANOBRAS, S.N.C., Banco Santander, S.A., BBVA Bancomer, S.A., y Banorte, S.A., además, por el crédito simple quirografario, celebrado con el Banco Interacciones, S.A. y el Poder Ejecutivo del Estado de Chiapas, mismo que será liquidado en parcialidades mensuales, durante el ejercicio 2017, asimismo, por el crédito contratado bajo la modalidad de arrendamiento financiero celebrado por una parte con Arrendadora y Factor Banorte, S.A. de C.V., y por otra el Poder Ejecutivo del Estado de Chiapas. Representa el 14.0 por ciento del total del pasivo circulante.

<b>PORCIÓN A CORTO PLAZO DE LA DEUDA PÚBLICA A LARGO PLAZO</b>		
<b>( Pesos )</b>		
<b>CONCEPTO</b>	<b>JUN 2017</b>	<b>DIC 2016</b>
Porción a Corto Plazo de la Deuda Pública Interna	1 291 601 255	2 768 000 000
Porción a Corto Plazo de Arrendamiento Financiero	8 480 684	0
<b>SUMAS</b>	<b>1 300 081 939</b>	<b>2 768 000 000</b>

### **Fondos y Bienes de Terceros en Garantía y/o Administración a Corto Plazo**

El saldo en este rubro asciende a 215.8 millones de pesos y corresponde a los fondos registrados en el pasivo circulante, son los siguientes: Fondo de Caja de Ahorro del Personal de Burocracia, Fondo de Previsión del Seguro de Vida, así como, el registro de recursos administrados pertenecientes a los organismos públicos, así también por las obligaciones con recursos ajenos.

Además, por los recursos de fideicomisos de contragarantía para el financiamiento empresarial de las Micros, Pequeñas y Medianas Empresas (MIPyMES), y para el establecimiento de parques agroindustriales en el Estado de Chiapas (FIDEPAR), así como, por los fideicomisos no recuperables.

También, se incluyen los ingresos derivados de la recaudación de impuestos municipales administrados por el Poder Ejecutivo, por concepto de Impuestos a la propiedad inmobiliaria (predial, traslación de dominio y sobre fraccionamientos) de manera transitoria.

Este rubro representa el 2.3 por ciento respecto al total del pasivo circulante.

FONDOS Y BIENES DE TERCEROS EN GARANTÍA y/o ADMINISTRACIÓN A CORTO PLAZO		
( Pesos )		
CONCEPTO	JUN 2017	DIC 2016
Fondos en Administración a Largo Plazo	80 230 024	72 199 878
Fondos Contingentes a Corto Plazo	40 058 008	27 516 116
Fondos de Fideicomisos, Mandatos y Contratos Análogos a Corto Plazo	83 434 357	52 009 357
Otros Fondos de Terceros en Garantía y/o Administración a Corto Plazo	12 079 962	111 047 512
<b>SUMAS</b>	<b>215 802 351</b>	<b>262 772 863</b>

### Otros Pasivos a Corto Plazo

A 3 mil 809.3 millones de pesos asciende el saldo en este rubro y se integra por el anticipo de la participación federal e incentivos por administración de ingresos federales, como son: el Impuesto Sobre la Renta (ISR), Impuesto al Valor Agregado (IVA), tenencia vehicular, Impuesto Sobre Automóviles Nuevos (ISAN), Impuesto Especial sobre Producción y Servicios (IEPS), los obtenidos a través de la inspección y vigilancia, de recargos, multas y gastos de ejecución.

Este rubro representa el 41.1 por ciento del total del pasivo circulante.

OTROS PASIVOS A CORTO PLAZO		
( Pesos )		
CONCEPTO	JUN 2017	DIC 2016
Ingresos por Clasificar	2 842 731 967	1 904 336 393
Recaudación por Participar	28 436 268	29 021 193
Otros Pasivos Circulantes	938 108 804	905 764 210
<b>SUMAS</b>	<b>3 809 277 039</b>	<b>2 839 121 796</b>

### Pasivo no Circulante



**Cuentas por Pagar a Largo Plazo**

Este rubro del pasivo no circulante, refleja el registro de los compromisos contraídos a largo plazo, por la adquisición de bienes de consumo e inventariables, por la contratación de servicios con proveedores, y por otras deudas comerciales, así como, estimaciones por las obligaciones contraídas con contratistas por obra pública en bienes de dominio público y en bienes propios, las cuales se encuentran pendientes de liquidar.

El saldo de este rubro al 30 de junio de 2017 ascendió a 2 mil 208.4 millones de pesos, y representa el 12.9 por ciento del total del pasivo no circulante.

<b>CUENTAS POR PAGAR A LARGO PLAZO</b>		
<b>( Pesos )</b>		
<b>CONCEPTO</b>	<b>JUN 2017</b>	<b>DIC 2016</b>
Proveedores por Pagar a Largo Plazo	330 038 394	335 044 502
Contratistas por Obras Públicas por Pagar a Largo Plazo	1 878 408 286	1 932 415 095
<b>SUMAS</b>	<b>2 208 446 680</b>	<b>2 267 459 597</b>

**Documentos por Pagar a Largo Plazo**

Este rubro del pasivo no circulante corresponde a saldos por pagar a favor de contribuyentes por el cobro indebido o en demasía de impuestos federales, como el Impuesto Sobre la Renta, (ISR), Impuesto al Valor Agregado (IVA) y otras imposiciones, los cuales se encuentran pendientes de devolución o compensar a los contribuyentes. También se encuentra integrado por los pasivos a largo plazo por concepto de cadenas productivas.

El saldo al 30 de junio de 2017 es de 0.1 millones de pesos.

<b>DOCUMENTOS POR PAGAR A LARGO PLAZO</b>		
<b>( Pesos )</b>		
<b>CONCEPTO</b>	<b>JUN 2017</b>	<b>DIC 2016</b>
Otros Documentos por Pagar a Largo Plazo	124 787	124 787
<b>SUMAS</b>	<b>124 787</b>	<b>124 787</b>

**Deuda pública a Largo Plazo**

Al 30 de junio de 2017, la deuda pública a largo plazo, reportó un saldo total de 14 mil 119.3 millones pesos, dicha deuda se tiene contratada con las siguientes instituciones bancarias, BANOBRAS, S.N.C., Banco Santander, S.A., BBVA Bancomer, S.A., y Banorte, S.A. que incluye los créditos contratados bajo el esquema de bono cupón cero, que será liquidados por el gobierno federal, asimismo, por el crédito contratado bajo la modalidad de arrendamiento financiero celebrado por una parte con Arrendadora y Factor Banorte, S.A. de C.V., y por otra el Poder Ejecutivo del Estado de Chiapas, que consiste en el arrendamiento de patrullas, fortaleciendo de esta forma el proyecto en materia de seguridad pública.

Representa el 82.1 por ciento del total del pasivo no circulante.

<b>DEUDA PÚBLICA A LARGO PLAZO</b>		
<b>( Pesos )</b>		
<b>CONCEPTO</b>	<b>JUN 2017</b>	<b>DIC 2016</b>
Préstamos de la Deuda Pública Interna por Pagar a Largo Plazo	14 047 917 408	14 353 401 118
Arrendamiento Financiero por Pagar a Largo Plazo	71 333 084	0
<b>SUMAS</b>	<b>14 119 250 492</b>	<b>14 353 401 118</b>

### **Fondos y Bienes de Terceros en Garantía y/o Administración a Largo Plazo**

A 857.4 millones de pesos asciende el saldo de este rubro al 30 de junio de 2017 y corresponde a los fondos registrados en el pasivo no circulante, integrados por los siguientes: Fondo de Garantía de Notariado del Estado, Fondo de Previsión del Seguro de Vida, Fondo Nacional de Desastres Naturales, Fondo de Caja de Ahorro del Personal de Burocracia, Fondo de Previsión del Seguro de Vida.

También, se integra por el registro de recursos administrados pertenecientes a los organismos públicos, así también por las obligaciones con recursos ajenos, destinados para programas en zonas prioritarias y vulnerables, y para el desarrollo de pueblos y comunidades indígenas.

Asimismo, se incluyen dentro de este rubro, los ingresos derivados de la recaudación de impuestos municipales administrados por el Poder Ejecutivo, por concepto de Impuestos a la propiedad inmobiliaria (predial, traslación de dominio y sobre fraccionamientos), los rendimientos bancarios, cheques en circulación no cobrados en su oportunidad, sobrantes de Socorro de Ley, y por los recursos por aplicar de los programas Amanecer, y BanMujer.

Este rubro representa el 5.0 por ciento del total del pasivo no circulante.

<b>FONDOS Y BIENES DE TERCEROS EN GARANTÍA y/o ADMINISTRACIÓN A LARGO PLAZO</b>		
<b>( Pesos )</b>		
<b>CONCEPTO</b>	<b>JUN 2017</b>	<b>DIC 2016</b>
Fondos en Garantía a Largo Plazo	5 269 846	5 269 846
Fondos en Administración a Largo Plazo	629 384 430	627 792 713
Fondos Contingentes a Largo Plazo	175 142 541	175 153 482
Otros Fondos de Terceros en Garantía y/o Administración a Largo Plazo	47 583 406	47 349 525
<b>SUMAS</b>	<b>857 380 223</b>	<b>855 565 566</b>

### **Provisiones a Largo Plazo**

Al 30 de junio de 2017, este rubro del pasivo no circulante, asciende a 1.7 millones de pesos, el cual se integra, por la provisión para demandas y juicios a largo plazo, para hacer frente a casos fortuitos, que resulten de la operatividad de los organismos públicos que conforman el Poder Ejecutivo.

<b>PROVISIONES A LARGO PLAZO</b>		
<b>( Pesos )</b>		
<b>CONCEPTO</b>	<b>JUN 2017</b>	<b>DIC 2016</b>
Provisión para Demandas y Juicios a Largo Plazo	1 679 448	1 679 448
<b>SUMAS</b>	<b>1 679 448</b>	<b>1 679 448</b>

## AL ESTADO DE ACTIVIDADES

El resultado obtenido del 1 de enero al 30 de junio de 2017, asciende a 27 mil 238.8 millones de pesos y se obtiene de restar a los ingresos percibidos contra los gastos y otras pérdidas sin considerar los recursos destinados en la adquisición de bienes muebles e inmuebles consideradas como inversión, así como, recursos comprometidos de gasto de inversión para la continuidad de obras en proceso.

**Ingresos y Otros Beneficios**

Los ingresos ascienden a 42 mil 234.1 millones de pesos y se integran principalmente por los Ingresos de Ley, estos son originados por los servicios prestados por los organismos públicos que conforman el Poder Ejecutivo, la enajenación de bienes y derechos, así como, los recibidos a través de subsidios y transferencias del Gobierno Federal o de instituciones nacionales y extranjeras no gubernamentales.

Además, se registran dentro de este rubro, los ingresos de ejercicios anteriores, como son: rendimientos bancarios, rendimientos del Fondo de Aportaciones para la Seguridad Pública (FASP), por las fianzas o cauciones determinadas por la autoridad, por los contratos de comodato con los municipios, por las aportaciones de contratistas de obra pública de beneficio social y por los ingresos por concepto de retenciones de gastos administrativos.

También, se incluyen los obtenidos mediante ingresos propios, por concepto de colegiaturas, inscripciones, y cursos. Asimismo, por depósitos en demasía, por los redondeos a favor, por concepto de pagos de facturas e impuestos, por apertura de cuentas bancarias, y reintegros, entre otros.

**Gastos y Otras Pérdidas**

Son aquellas cuentas que registran los gastos de funcionamiento de la administración pública, transferencias, subsidios y otras ayudas, aplicados en proyectos productivos a favor de la ciudadanía.

Se incluyen dentro de este rubro, los ADEFAS y gastos de operación con ingresos propios, registro por pérdida, obsolescencia y deterioro de bienes muebles, así como, el registro de aquellos bienes enajenables e inventariables, cuyo costo no sobrepasa los 35 salarios mínimos de la Ciudad de México. Asimismo, por la recuperación de capital derivado de siniestro.

También, se encuentran las diferencias a cargo por las operaciones en moneda extranjera, y por los redondeos a cargo, por concepto de pagos de facturas e impuestos.

Este rubro asciende a un importe de 14 mil 995.3 millones de pesos.

A continuación, se presenta la conciliación entre los ingresos presupuestarios y contables, así como, entre los egresos presupuestarios y los gastos contables:

PODER EJECUTIVO		
CONCILIACIÓN ENTRE LOS INGRESOS PRESUPUESTARIOS Y CONTABLES CONSOLIDADO		
DEL 1 DE ENERO AL 30 DE JUNIO DE 2017		
( Pesos )		
<b>Ingresos Presupuestarios</b>		<b>42 098 558 596</b>
<b>Más: Ingresos Contables No Presupuestarios</b>		<b>135 572 232</b>
Otros Ingresos y Beneficios Varios	135 545 834	
Otros Ingresos Contables No Presupuestarios	26 398	
<b>Menos: Ingresos Presupuestarios No Contables</b>		<b>0</b>
<b>Ingresos Contables</b>		<b>42 234 130 828</b>

Fuente: Secretaría de Hacienda.



**PODER EJECUTIVO**  
**CONCILIACIÓN ENTRE LOS EGRESOS PRESUPUESTARIOS Y LOS GASTOS CONTABLES CONSOLIDADO**  
**DEL 1 DE ENERO AL 30 DE JUNIO DE 2017**  
(Pesos )

<b>Total de Egresos (Presupuestarios)</b>		<b>17 335 506 549</b>
<b>Menos: Egresos Presupuestarios No Contables</b>		<b>2 412 514 314</b>
Mobiliario y Equipo de Administración	2 097 810	
Mobiliario y Equipo Educativo y Recreativo	34 406	
Maquinaria, Otros Equipos y Herramientas	399 729	
Bienes Inmuebles	14 097 065	
Obra Pública en Bienes Propios	134 585 565	
Inversiones en Fideicomisos, Mandatos y Otros Análogos	31 793 720	
Amortización de la Deuda Pública	1 783 521 704	
Otros Egresos Presupuestales No Contables	445 984 315	
<b>Más: Gastos Contables No Presupuestales</b>		<b>72 289 445</b>
Estimaciones, Depreciaciones, Deterioros, Obsolescencia y Amortizaciones	44 336 706	
Otros Gastos	27 952 739	
<b>Total de Gasto Contable</b>		<b>14 995 281 680</b>

Fuente: Secretaría de Hacienda.

**AL ESTADO DE VARIACIÓN EN LA HACIENDA  
PÚBLICA**

La Hacienda Pública representa el importe de los bienes y derechos que son propiedad del Poder Ejecutivo del Estado de Chiapas, dicho importe es modificado principalmente por el resultado positivo obtenido al 30 de junio de 2017, el cual asciende a 27 mil 238.8 millones de pesos. Las variaciones representan las adquisiciones de bienes muebles e inmuebles consideradas como inversión, así como, la disponibilidad para la continuidad de obras en proceso, de la misma manera, es afectado por el resultado derivado del registro de operaciones de ejercicios anteriores por reintegros, depuración contable, cancelación de ingresos, devoluciones, transferencias de saldos de programas y de fideicomisos no recuperables, y cancelación de pasivos, baja de bienes tangibles e intangibles, y por la aplicación de los ADEFAS; a la fecha, la Hacienda Pública refleja un saldo de 38 mil 71.0 millones de pesos.

Así también, es modificado por el aumento o disminución al patrimonio, derivado del registro de los incrementos o decrementos realizados al patrimonio. A la fecha que se informa la modificación neta positiva al patrimonio es de 11 mil 310.3 millones de pesos.

**AL ESTADO DE FLUJOS DE EFECTIVO**

El Estado de Flujos de Efectivo, muestra los flujos de efectivo del Poder Ejecutivo, conformado por los elementos básicos: origen y aplicación de los recursos.

El incremento neto en el efectivo y equivalentes al efectivo al 30 de junio de 2017 tiene un saldo de 2 mil 673.1 millones de pesos.

**Flujo de Efectivo de las Actividades de Operación**

Durante el periodo que se informa, el Poder Ejecutivo recibió ingresos de gestión por la cantidad de 42 mil 234.1 millones de pesos. El gasto de funcionamiento devengado por el periodo comprendido por el 1 de enero al 30 de junio de 2017, asciende a 14 mil 394.9 millones de pesos, el cual representa un flujo neto positivo por actividades de operación por un importe de 27 mil 839.2 millones de pesos.

**Flujo de Efectivo de las Actividades de Inversión**

Durante el periodo que se informa, el Poder Ejecutivo recibió ingresos de inversión por la cantidad de 28 mil 465.3 millones de pesos. El gasto de inversión devengado por el periodo comprendido por el 1 de enero al 30 de junio de 2017, asciende a 52 mil 574.0 millones de pesos, el cual refleja un flujo neto a la baja por actividades de inversión por un importe de 24 mil 108.7 millones de pesos.

**Flujo de Efectivo de las Actividades de Financiamiento**

Durante el periodo que se informa, el Poder Ejecutivo recibió ingresos por financiamiento por la cantidad de 324.6 millones de pesos. La aplicación por actividades de financiamiento por el periodo comprendido por el 1 de enero al 30 de junio de 2017, asciende a 1 mil 382.0 millones de pesos, el cual representa un flujo neto a la baja por actividades de financiamiento por un importe de 1 mil 57.4 millones de pesos.

EFECTIVO Y EQUIVALENTES ( Pesos )		
CONCEPTO	JUN 2017	DIC 2016
Efectivo	17 612 702	0
Bancos/Tesorería	1 015 696 476	629 275 800
Bancos/Dependencias y Otros	2 376 962 439	2 138 745 406
Inversiones Temporales (hasta 3 meses)	3 413 262 245	2 032 725 410
Depósitos de Fondos de Terceros en Garantía y/o Administración	3 096 822	3 112 118
Otros Efectivos y Equivalentes	655 039 106	4 689 342
<b>Total de Efectivo y Equivalentes</b>	<b>7 481 669 790</b>	<b>4 808 548 076</b>

A continuación, se presenta la conciliación de los Flujos de Efectivo Netos de las Actividades de Operación y la cuenta de Ahorro/Desahorro antes de Rubros Extraordinarios:

**CONCILIACIÓN DE LOS FLUJOS DE EFECTIVO NETOS DE LAS ACTIVIDADES DE OPERACIÓN Y LA CUENTA AHORRO/DESAHORRO ANTES DE RUBROS EXTRAORDINARIOS**

( Pesos )

CONCEPTO	JUN 2017	DIC 2016
<b>Ahorro/Desahorro antes de Rubros Extraordinarios</b>	<b>29 249 228 992</b>	<b>49 982 841 275</b>
<i>Movimientos de partidas (o rubros) que no afectan el efectivo</i>		
Intereses de la Deuda Pública	600 217 156	945 575 604
Gastos de la Deuda Pública	0	3 210 880
Comisiones de la Deuda Pública	145 000	4 771 202
Costo por Coberturas	0	17 042 766
Depreciación de Bienes Muebles	0	4 399 823
Disminución de Bienes por Pérdida, Obsolescencia y Deterioro	44 336 706	52 613 723
Gastos de Ejercicios Anteriores	84 138 691	252 952 121
Pérdidas por Responsabilidades	0	5 778 685
Diferencias de Cotizaciones Negativas en Valores Negociables	424 504	115 302
Otros Gastos Varios	680 755 631	1 567 332 616
<b>Flujos de Efectivo Netos de las Actividades de Operación</b>	<b>27 839 211 304</b>	<b>47 129 048 553</b>

Fuente: Secretaría de Hacienda.

**NOTAS DE MEMORIA**

Atendiendo a lo establecido en la Ley General de Contabilidad Gubernamental, para efectos del registro y control, el Consejo Nacional de Armonización Contable ha determinado Cuentas de Orden Contables, mismas que se presentan en el Plan de Cuentas emitido.

Las Notas de Memoria, representan los movimientos de valores que no afecten o modifiquen el balance del Poder Ejecutivo, sin embargo, su incorporación en libros es necesaria con fines de recordatorio contable, de control y en general sobre los aspectos administrativos, o bien, para consignar sus derechos o responsabilidades contingentes que puedan, o no, presentarse en el futuro.

**CONTABLES**
**Emisión de Obligaciones**

Lo registros originados por la colocación de certificados bursátiles derivado de la bursatilización del Impuesto sobre Nóminas refleja un importe de 6 mil 380.1 millones de pesos, dicho importe se integra por la inversión inicial, el registro derivado del efecto inflacionario en el valor de las UDI's., y las amortizaciones a capital al 30 de junio de 2017.

**FIDEICOMISO IRREVOCABLE EMISOR, DE ADMINISTRACIÓN Y PAGO No. 635**

DEL 1 DE ENERO AL 30 DE JUNIO DE 2017

( Pesos )

UNIDAD DE MEDIDA	SALDO AL 31 DE DICIEMBRE DE 2016	MOVIMIENTOS 2017		SALDO AL 30 DE JUNIO DE 2017
		INCREMENTOS	AMORTIZACIÓN	
<b>TOTAL</b>	<b>6 194 476 582</b>	<b>185 661 607</b>	<b>0</b>	<b>6 380 138 189</b>
UDI's <sup>(1)</sup>	5 478 217 344	185 661 607	0	5 663 878 951
Pesos	716 259 238	0	0	716 259 238

Fuente: Secretaría de Hacienda.

<sup>1)</sup> La columna de incrementos refleja la actualización en pesos, de las UDI's durante el primer semestre del ejercicio 2017.

**Avales y Garantías**

Las obligaciones contingentes se reflejan en Cuentas de Memoranda, donde el Poder Ejecutivo del Estado de Chiapas, asume el carácter de aval solidario del crédito otorgado al Sistema Municipal de Agua Potable y Alcantarillado de Tuxtla Gutiérrez, contratado con BANOBRAS, S.N.C., en diciembre de 2005, a la fecha que se informa esta deuda indirecta refleja un saldo de 103.4 millones de pesos.

<b>DEUDA PÚBLICA INDIRECTA</b>				
DEL 1 DE ENERO AL 30 DE JUNIO DE 2017				
( Pesos )				
C O N C E P T O	SALDO AL 31 DE DICIEMBRE DE 2016	MOVIMIENTOS 2017		SALDO AL 30 DE JUNIO DE 2017
		INCREMENTOS	AMORTIZACIÓN	
<b>TOTAL</b>	<b>118 222 184</b>	<b>0</b>	<b>14 777 773</b>	<b>103 444 411</b>
<b>DEUDA PÚBLICA INDIRECTA</b>	<b>118 222 184</b>	<b>0</b>	<b>14 777 773</b>	<b>103 444 411</b>
BANOBRAS S.N.C.	118 222 184	0	14 777 773	103 444 411

Fuente: Secretaría de Hacienda.

**PRESUPUESTARIAS**

**Estado Analítico de Ingresos Presupuestales**

Al inicio del ejercicio 2017, se aprobó un presupuesto de ingresos de 81 mil 891.1 millones de pesos, sin embargo las estrategias implementadas para obtener mayores recursos, lograron un incremento de 348.3 millones de pesos al presupuesto estimado para el periodo que se informa.

Los ingresos recaudados durante el periodo del 1 de enero al 30 de junio de 2017, ascendieron a la cantidad de 42 mil 98.6 millones de pesos, alcanzando el 0.4 por ciento mayor, respecto al programado para el periodo que se informa.

Los ingresos derivados de recursos provenientes del gobierno federal, representó el 92.9 por ciento del total de los ingresos recaudados, con un importe de 39 mil 109.2 millones de pesos, integrándose de 32 mil 849.0 millones de pesos por participaciones y Aportaciones Federales, y por concepto de Transferencias, Asignaciones, Subsidios y Otras Ayudas un importe de 6 mil 260.2 millones de pesos.

Asimismo, los ingresos por aprovechamientos fueron de 1 mil 394.9 millones de pesos, representando el 3.3 por ciento del total de los ingresos recaudados.

A continuación se presenta el Estado de Ingresos Presupuestales de acuerdo a la clasificación indicada en las notas de memoria de los Estados Financieros emitido por el CONAC.

## GOBIERNO CONSTITUCIONAL DEL ESTADO DE CHIAPAS

## PODER EJECUTIVO

## ESTADO ANALÍTICO DE INGRESOS

DEL 1 DE ENERO AL 30 DE JUNIO DE 2017

( Pesos )

RUBROS DE LOS INGRESOS	ESTIMADO	AMPLIACIONES / REDUCCIONES	MODIFICADO	DEVENGADO	RECAUDADO
<b>TOTAL</b>	<b>81 891 143 366</b>	<b>348 310 647</b>	<b>82 239 454 013</b>	<b>42 098 558 596</b>	<b>42 098 558 596</b>
1 Impuestos	1 438 606 829	( 50 808 595)	1 387 798 234	742 204 214	742 204 214
3 Contribuciones de Mejoras	18 593 649	2 983 790	21 577 439	16 547 434	16 547 434
4 Derechos	1 391 340 938	( 138 774 585)	1 252 566 353	772 018 463	772 018 463
5 Productos	172 236 877	( 13 299 792)	158 937 085	63 573 722	63 573 722
Corriente	128 004	0	128 004	56 228	56 228
Capital	172 108 873	( 13 299 792)	158 809 081	63 517 494	63 517 494
6 Aprovechamientos	3 297 573 175	190 903 260	3 488 476 435	1 394 883 360	1 394 883 360
Corriente	3 297 573 175	190 903 260	3 488 476 435	1 394 883 360	1 394 883 360
7 Ingresos por Venta de Bienes y Servicios	276 662	( 18 865)	257 797	137 740	137 740
8 Participaciones y Aportaciones	65 904 712 276	( 1 384 523 970)	64 520 188 306	32 849 022 627	32 849 022 627
9 Transferencias, Asignaciones, Subsidios y Otras Ayudas	9 667 802 960	1 741 849 404	11 409 652 364	6 260 171 036	6 260 171 036
10 Ingresos Derivados de Financiamientos	0	0	0	0	0

Fuente: Secretaría de Hacienda.

**Estado del Ejercicio del Presupuesto**

El Estado del Ejercicio del Presupuesto del Poder Ejecutivo, refleja al 30 de junio de 2017, una modificación neta positiva al Presupuesto Aprobado Anual de 1 mil 956.5 millones de pesos representando el 4.9 por ciento mayor, llegando a un monto de 41 mil 707.5 millones de pesos, al periodo que se informa.

El Presupuesto Devengado a la fecha que se informa fue de 17 mil 335.5 millones de pesos, de los cuales se aplicaron 10 mil 980.9 millones de pesos a Servicios Personales, equivalente al 63.3 por ciento del devengo total; también se aplicaron 2 mil 468.0 millones de pesos para Deuda Pública que representa el 14.2 por ciento del devengo total; en Transferencias, Asignaciones, Subsidios y Otras Ayudas, se destinaron 1 mil 509.3 millones de pesos, que representa 8.7 por ciento del total devengado; entre los rubros más sobresalientes.

## GOBIERNO CONSTITUCIONAL DEL ESTADO DE CHIAPAS

## PODER EJECUTIVO

## ESTADO ANALÍTICO DEL EJERCICIO DEL PRESUPUESTO DE EGRESOS EN CLASIFICACIÓN POR OBJETO DEL GASTO (CAPÍTULO)

DEL 1 DE ENERO AL 30 DE JUNIO DE 2017

( Pesos )

CONCEPTO	PRESUPUESTO DE EGRESOS				
	APROBADO ANUAL	AMPLIACIONES / REDUCCIONES	MODIFICADO	DEVENGADO	PAGADO
<b>TOTAL</b>	<b>39 750 922 427</b>	<b>1 956 546 995</b>	<b>41 707 469 422</b>	<b>17 335 506 549</b>	<b>16 965 208 769</b>
Servicios Personales	28 933 242 002	( 882 537 442)	28 050 704 560	10 980 926 613	10 946 595 345
Materiales y Suministros	781 331 139	56 343 076	837 674 215	347 606 358	342 739 077
Servicios Generales	1 311 951 792	225 057 858	1 537 009 650	747 534 269	723 508 023
Transferencias, Asignaciones, Subsidios y Otras Ayudas	2 037 229 622	434 143 101	2 471 372 723	1 509 281 341	1 339 091 039
Bienes Muebles, Inmuebles e Intangibles	12 201 399	66 983 745	79 185 144	16 775 981	16 741 575
Inversión Pública	2 680 470 375	( 214 548 787)	2 465 921 588	580 485 291	449 191 203
Inversiones Financieras y Otras Provisiones	2 558 422 671	388 102 811	2 946 525 482	684 874 145	684 874 145
Participaciones y Aportaciones	186 073 427	19 649 107	205 722 534	0	0
Deuda Pública	1 250 000 000	1 863 353 526	3 113 353 526	2 468 022 551	2 462 468 362

Fuente: Secretaría de Hacienda.

**NOTAS DE GESTIÓN ADMINISTRATIVA**

Las Notas de Gestión Administrativa consolidados del Poder Ejecutivo, se integran con la información de los organismos públicos y los centros contables que la conforma, mismas que podrán ser consultadas en la información de cada ente público.

**RAZONES FINANCIERAS**

El análisis a los estados financieros a través de razones financieras, proporciona indicadores que suministran información para ayudar a tener una mejor interpretación de dichos estados, determinando las causas y tendencias favorables con la finalidad de no tomar decisiones con efectos negativos.

A los resultados obtenidos al 30 de junio de 2017, se aplicaron las siguientes razones financieras:

NOMBRE	VARIABLES DE CÁLCULO	UNIDAD DE MEDIDA	ALGORITMO	RAZÓN	INTERPRETACIÓN DEL RESULTADO	GRÁFICO
<b>Liquidez</b>	E = Efectivo y Equivalentes DREE = Derechos a Recibir Efectivo o Equivalentes	Porcentaje	$\frac{E + DREE}{PC}$	11 455.5	Muestra la capacidad para cubrir las obligaciones a corto plazo en forma inmediata, es decir, pesos disponibles para cubrir cada peso de deuda a corto plazo	
	9 278.3			1.2		
<b>Índice de Solvencia</b>	AC = Activo Circulante	Porcentaje	$\frac{AC}{PC}$	13 535.2	Indica los pesos disponibles del activo circulante para liquidar sus obligaciones a corto plazo	
	9 278.3			1.4		
<b>Prueba de Ácido</b>	AC = Activo Circulante INV = Inventarios A = Almacenes	Porcentaje	$\frac{AC - (INV + A)}{PC}$	13 453.0	Determina los pesos disponibles en activos de conversión inmediata en efectivo para cubrir obligaciones a corto plazo	
	9 278.3			1.4		

Los Estados Financieros del Poder Ejecutivo, muestran un resultado de 1.2 pesos de **liquidez y disponibilidad inmediata** para hacer frente a cada peso de los compromisos de corto plazo.

La razón de **solvencia**, muestra que el Poder Ejecutivo cuenta con 1.4 pesos para cubrir cada peso que debe por sus compromisos a corto plazo.

La **prueba del ácido**, indica que el Poder Ejecutivo cuenta con 1.4 pesos de activos de conversión inmediata en efectivo por cada peso de pasivos a corto plazo.

La posición financiera que guarda el Poder Ejecutivo del Estado de Chiapas muestra los ingresos y egresos al 30 de junio del ejercicio 2017, los saldos de los pasivos se han mantenido en niveles saludables y en equilibrio de la recaudación de los ingresos.

En conclusión, las obligaciones que se tienen a corto plazo, son cubiertas con el total de los activos propiedad del Poder Ejecutivo.

## REPORTE ANALÍTICO DEL ACTIVO NO CIRCULANTE

A continuación se presentan los saldos por tipo de activo no circulante registrado en los estados financieros consolidados del Poder Ejecutivo al 30 de junio de 2017. Este reporte muestra el total de las adquisiciones que cada uno de los organismos públicos integran su patrimonio.

INTEGRACIÓN DE LA CUENTA: INVERSIONES FINANCIERAS A LARGO PLAZO AL 30 DE JUNIO DE 2017					
ORGANISMO PÚBLICO	PARCIAL	SALDO AL 31 DE DICIEMBRE DE 2016	TÍTULOS Y VALORES A LARGO PLAZO		SALDO AL 30 DE JUNIO DE 2017
			AUMENTO	DISMINUCIÓN	
<b>Secretaría de Hacienda</b>		<b>1 975 688</b>	<b>0</b>	<b>0</b>	<b>1 975 688</b>
Industrias Metalúrgicas de Chiapas S.A. de C.V.	1 975 688		0	0	
<b>Subsistema de Fondos</b>		<b>59 910 312</b>	<b>0</b>	<b>0</b>	<b>59 910 312</b>
Protección Social en Salud 2007 Contrato 146911	18 186 495		0	0	
Protección Social en Salud 2008 Contrato 178914	41 723 817		0	0	
<b>Secretaría Para el Desarrollo Sustentable de los Pueblos Indígenas</b>		<b>9 026 556</b>	<b>0</b>	<b>0</b>	<b>9 026 556</b>
Concesión de Créditos a Productores y Artesanos					
Recuperación de Crédito Ejercicio 2001, Rbo. Ofic. No.104410	237 013		0	0	
Recuperación de Crédito Ejercicio 2002, Rbo. Ofic. No. 105582 y 104034	1 771 677		0	0	
Recuperación de Crédito Ejercicio 2003, Rbo. Ofic. No. 99273 y 99736	1 284 703		0	0	
Recuperación de Crédito Ejercicio 2004, Rbo. Ofic. No. 99274	1 686 491		0	0	
Recuperación de Crédito Ejercicio 2005, Rbo. Ofic. No. 101289 y 104410	4 046 672		0	0	
<b>Secretaría de Educación</b>		<b>3 000 000</b>	<b>0</b>	<b>0</b>	<b>3 000 000</b>
Concesión de Créditos S.N.T.E. (FAMA)	3 000 000		0	0	
<b>Secretaría del Campo</b>		<b>1 290 623</b>	<b>0</b>	<b>0</b>	<b>1 290 623</b>
Unión de Prod. Lácteos del Nte. de Chiapas, S.P.R. de R.L.	1 000 000		0	0	
Integradora de Cacao y Prod. Ecológicos de la Zona Nte. de Chis. México, S.A. de C.V.	286 264		0	0	
Productos Maná, S. de R.L. de Micro Industrial	4 359		0	0	
<b>Secretaría de Economía</b>		<b>39 138 855</b>	<b>0</b>	<b>1 250 000</b>	<b>37 888 855</b>
Concesión de Créditos Ejercicio 2004	1 211 418		0	0	
Concesión de Créditos Ejercicio 2005	2 357 437		0	0	
Concesión de Créditos Ejercicio 2006	300 000		0	0	
Fondo Chiapas-Sinca	35 020 000		0	1 000 000	
Conjunto Hab. de la Reserva Territorial Tuxtlán	250 000		0	250 000	
<b>Deuda Pública</b>		<b>889 838 193</b>	<b>17 279 732</b>	<b>0</b>	<b>907 117 925</b>
Bonos Cupón Cero del FONREC y PROFISE	889 838 193		17 279 732	0	
<b>SUMAS</b>		<b>1 004 180 227</b>	<b>17 279 732</b>	<b>1 250 000</b>	<b>1 020 209 959</b>

Fuente: Secretaría de Hacienda.

# Informe de Avance de Gestión Financiera

## INTEGRACIÓN DE LA CUENTA: INVERSIONES FINANCIERAS A LARGO PLAZO

AL 30 DE JUNIO DE 2017

ORGANISMO PÚBLICO	PARCIAL	SALDO AL 31 DE DICIEMBRE DE 2016	FIDEICOMISOS, MANDATOS Y CONTRATOS ANÁLOGOS		SALDO AL 30 DE JUNIO DE 2017
			AUMENTO	DISMINUCIÓN	
<b>Secretaría de Hacienda</b>		<b>94 127 001</b>	<b>80 437</b>	<b>79 712 350</b>	<b>14 495 088</b>
Fondo Metropolitano	83 244 061		0	79 712 350	
Fondo del Fideicomiso de Estrategias Financieras Multisectoriales (FIDEFIM)	10 882 940		80 437	0	
<b>Secretaría de Desarrollo Social</b>		<b>14 390 993</b>	<b>0</b>	<b>152 023</b>	<b>14 238 970</b>
Fideicomiso para el Desarrollo Social Integrado y Sostenible Chiapas-México (FIDESIS)	4 206 656		0	103 045	
Fideicomiso Fondo de Participación Social Chiapas (FOPASCH)	10 184 337		0	48 978	
<b>Educación Estatal</b>		<b>72 165 350</b>	<b>5 135 444</b>	<b>32 331 509</b>	<b>44 969 285</b>
Fideicomiso Irrevocable de Inversión y Administración para el Programa Esp. de Financ. a la Vivienda para el Magisterio del Estado de Chiapas (FOVIMCHIS)	8 599 309		5 135 444	0	
Programa Escuelas de Calidad (PEC)	7 884 255		0	2 040 479	
Programa de Becas de Manutención	53 264 067		0	30 231 553	
Fideicomiso de Apoyo de Tecnologías Educativas y de la Información para Maestros de Educación Básica del Estado de Chiapas (FOAPES)	2 417 719		0	59 477	
<b>Secretaría del Campo</b>		<b>94 119 753</b>	<b>0</b>	<b>2 772 450</b>	<b>91 347 303</b>
Fondo de Fomento Agropecuario	65 192 434		0	184 156	
Fideicomiso Fondo Estatal de Desarrollo Comercial, Agropecuario y Agroindustrial (FEDCAA)	27 595 841		0	1 289 191	
Fideicomiso de Apoyo a las Necesidades de los Cafeticultores del Estado de Chiapas (FANCAFE)	1 331 478		0	1 299 103	
<b>Secretaría de Turismo</b>		<b>3 093 461</b>	<b>0</b>	<b>1 098 321</b>	<b>1 995 140</b>
Fideicomiso para la Promoción, Difusión y Comercialización de los Atractivos Turísticos del Estado de Chiapas (FIDETUR)	3 093 461		0	1 098 321	
<b>Secretaría de Economía</b>		<b>84 469 724</b>	<b>4 275 767</b>	<b>789 002</b>	<b>87 956 489</b>
Fondo de Financiamiento para las Empresas de Solidaridad Social del Sector Artesanal de Chiapas (FOFESSA)	6 646 286		0	789 002	
Fideicomiso para el Desarrollo Estratégico del Aeropuerto Internacional "Ángel Albino Corzo" (FDEAIAAC)	0		525 198	0	
Fondo de Fomento Económico Chiapas Solidario (FOFOE)	42 027 175		3 744 490	0	
Programa de Apoyo al Financiamiento Empresarial	15 000 000		0	0	
Potenciación de Recursos para el Programa para el Fortalecimiento e Impulso a la Productividad de las MIPYMES	20 000 000		0	0	
Fideicomiso para el Establecimiento de Parques Agroindustriales en el Estado de Chiapas (FIDEPAR)	796 263		6 079	0	
<b>Secretaría de Medio Ambiente e Historia Natural</b>		<b>16 657 870</b>	<b>0</b>	<b>6 570 060</b>	<b>10 087 810</b>
Fondo Estatal Ambiental (FESA)	16 645 095		0	6 558 585	
Fondo para el Desarrollo Forestal Sustentable	12 775		0	11 475	
<b>Secretaría para el Desarrollo de la Frontera Sur y Enlace para la Cooperación Internacional</b>		<b>241 477</b>	<b>0</b>	<b>0</b>	<b>241 477</b>
Fideicomiso para la Habilitación y Administración del Recinto Fiscalizado Estratégico de Puerto Chiapas	241 477		0	0	
<b>Instituto de la Consejería Jurídica y de Asistencia Legal</b>		<b>6 145 000</b>	<b>0</b>	<b>0</b>	<b>6 145 000</b>
Fondo Estatal de Fomento Industrial de Chiapas	6 145 000		0	0	
<b>Deuda Pública</b>		<b>379 728 950</b>	<b>0</b>	<b>0</b>	<b>379 728 950</b>
Fideicomiso para Financiamiento de Obras	379 728 950		0	0	
<b>SUMAS</b>		<b>765 139 579</b>	<b>9 491 648</b>	<b>123 425 715</b>	<b>651 205 512</b>
<b>ORGANISMO PÚBLICO</b>	<b>PARCIAL</b>	<b>SALDO AL 31 DE DICIEMBRE DE 2016</b>	<b>PARTICIPACIONES Y APORTACIONES DE CAPITAL</b>		<b>SALDO AL 30 DE JUNIO DE 2017</b>
<b>Subsistema de Fondos</b>		<b>187 519 688</b>	<b>0</b>	<b>0</b>	<b>187 519 688</b>
Aportaciones de Capital en el Sector Privado :					
Vector, S.A de C.V. y Protección Social en Salud 2007 y 2008	187 519 688		0	0	
<b>SUMAS</b>		<b>187 519 688</b>	<b>0</b>	<b>0</b>	<b>187 519 688</b>

Fuente: Secretaría de Hacienda.



## INTEGRACIÓN DE LA CUENTA: DERECHOS A RECIBIR EFECTIVO O EQUIVALENTES A LARGO PLAZO

AL 30 DE JUNIO DE 2017

ORGANISMO PÚBLICO	DOCUMENTOS POR COBRAR A LARGO PLAZO	DEUDORES DIVERSOS A LARGO PLAZO	INGRESOS POR RECUPERAR A LARGO PLAZO	PRÉSTAMOS OTORGADOS A LARGO PLAZO
Subsistema de Recaudación	0	1 175 970 632	0	0
Subsistema de Fondos Estatales	0	968 118 895	858 925 674	132 099 947
Coordinación de Fomento Agroalimentario Sustentable	23 876	0	0	0
Secretaría de Hacienda	19 519	102 943	0	0
Secretaría para el Desarrollo Sustentable de los Pueblos Indígenas	0	90 000	0	0
Instituto de Protección Social y Beneficencia Pública del Estado de Chiapas	0	24 445	0	0
Educación Estatal	38 811 264	3 472 359	0	0
Educación Federalizada	4 211 855	16 370 315	0	0
Secretaría del Campo	196 240 290	2 734 000	0	0
Secretaría de Pesca y Acuicultura	0	15 017	0	0
Secretaría de Seguridad y Protección Ciudadana	3 343 104	0	0	0
Instituto de Formación Policial	183 379	0	0	0
Secretaría de Transportes	160 500	0	0	0
Secretaría de la Contraloría General	14 292	0	0	0
Secretaría de Obra Pública y Comunicaciones	91 408 013	17 501 922	0	0
Secretaría de Economía	0	14 898	0	0
Secretaría del Trabajo	7 634	1 897 481	0	0
Secretaría de Medio Ambiente e Historia Natural	280 956	46 359	0	0
Instituto de Población y Ciudades Rurales	12 945	0	0	0
Secretaría de la Juventud, Recreación y Deporte	0	15 830	0	0
<b>SUMAS</b>	<b>334 717 627</b>	<b>2 186 375 096</b>	<b>858 925 674</b>	<b>132 099 947</b>

Fuente: Secretaría de Hacienda.

## INTEGRACIÓN DE LA CUENTA: DERECHOS A RECIBIR EFECTIVO O EQUIVALENTES A LARGO PLAZO

AL 30 DE JUNIO DE 2017

ORGANISMO PÚBLICO	PARCIAL	SALDO AL 31 DE DICIEMBRE DE 2016	OTROS DERECHOS A RECIBIR EFECTIVO O EQUIVALENTES A LARGO		SALDO AL 30 DE JUNIO DE 2017
			AUMENTO	DISMINUCIÓN	
<b>Subsistema de Fondos Estatales</b>		<b>61 642 833</b>	<b>0</b>	<b>4 811 609</b>	<b>56 831 224</b>
Rendimientos Virtuales y Remanentes de Organismos Públicos	61 642 833		0	4 811 609	
<b>Secretaría de Educación</b>		<b>105 900 767</b>	<b>0</b>	<b>0</b>	<b>105 900 767</b>
Fondo para la Construcción, Rehabilitación, Mantenimiento y Equipo de los Espacios Educativos	105 900 767		0	0	
<b>SUMAS</b>		<b>167 543 600</b>	<b>0</b>	<b>4 811 609</b>	<b>162 731 991</b>

Fuente: Secretaría de Hacienda.

# Informe de Avance de Gestión Financiera

## INTEGRACIÓN DE LA CUENTA: BIENES INMUEBLES, INFRAESTRUCTURA Y CONSTRUCCIONES EN PROCESO

AL 30 DE JUNIO DE 2017

ORGANISMO PÚBLICO	TERRENOS	EDIFICIOS NO HABITACIONALES	INFRAESTRUCTURA	CONSTRUCCIONES EN PROCESO EN BIENES DE DOMINIO PÚBLICO	CONSTRUCCIONES EN PROCESO EN BIENES PROPIOS	OTROS BIENES INMUEBLES
Secretaría de Hacienda	209 576 533	119 677 209	0	0	0	897 453
Secretaría de Desarrollo Social	121	4 798 128	0	0	0	0
Educación Estatal	0	812 106 439	0	0	59 233 529	0
Educación Federalizada	0	1 347 666 878	0	0	0	0
Secretaría del Campo	0	0	0	28 942 132	0	619 876
Secretaría de Pesca y Acuicultura	0	24 132 817	0	0	0	0
Secretaría de Seguridad y Protección Ciudadana	9 926 911	95 384 716	9 386 429	17 868 766	160 476 398	0
Instituto de Formación Policial	0	5 895 320	0	0	0	0
Secretaría de Obra Pública y Comunicaciones	2 445 734	142 981 885	0	28 198 068 620	2 203 137 744	0
Secretaría de Turismo	0	0	0	91 472 372	0	0
Secretaría de Economía	19 103 000	352 614 245	0	0	0	0
Secretaría del Trabajo	0	230 000	0	0	4 908 879	0
Secretaría de Medio Ambiente e Historia Natural	19 721 491	56 469 873	0	192 176 627	2 879 978	0
Secretaría para el Des. de la Fra. Sur y Enlace para la Coop. Internacional	0	143 456 029	6 751 708	0	16 458 631	0
Instituto de la Consejería Jurídica y de Asistencia Legal	226 405 280	190 899 280	0	0	0	163 305 549
Instituto de Población y Ciudades Rurales	0	0	0	6 050 157	226 452 961	0
Secretaría de la Juventud, Recreación y Deporte	0	246 428 802	0	0	0	0
<b>SUMAS</b>	<b>487 179 070</b>	<b>3 542 741 621</b>	<b>16 138 137</b>	<b>28 534 578 674</b>	<b>2 673 548 120</b>	<b>164 822 878</b>

Fuente: Secretaría de Hacienda.

## INTEGRACIÓN DE LA CUENTA: BIENES MUEBLES

AL 30 DE JUNIO DE 2017

ORGANISMO PÚBLICO	MOBILIARIO Y EQUIPO DE ADMINISTRACIÓN	MOBILIARIO Y EQUIPO EDUCACIONAL Y RECREATIVO	EQUIPO E INSTRUMENTAL MÉDICO Y DE LABORATORIO	VEHÍCULOS Y EQUIPO DE TRANSPORTE	EQUIPO DE DEFENSA Y SEGURIDAD	MAQUINARIA, OTROS EQUIPOS Y HERRAMIENTAS	COLECCIONES, OBRAS DE ARTE Y OBJETOS VALIOSOS	ACTIVOS BIOLÓGICOS
Oficina de la Gobernatura del Estado	7 239 384	1 219 904	0	22 946 530	0	2 586 759	198 688	0
Parque Agroindustrial para el Desarrollo Regional del Sureste "Chiapas"	396 526	0	0	0	0	48 653	0	0
Secretaría General de Gobierno	4 215 927	173 062	0	13 060 412	0	631 871	0	0
Coordinación de Fomento Agroalimentario Sustentable	537 659	100 468	0	1 571 606	0	646 126	0	0
Secretaría de Hacienda	77 863 926	1 215 919	44 196	12 906 061	0	7 137 643	0	0
Secretaría de Desarrollo Social	20 557 558	432 051	718 629	10 565 309	0	11 546 414	0	231 700
Secretaría Para el Desarrollo Sustentable de los Pueblos Indígenas	2 500 782	222 217	765 229	2 072 437	0	1 800	92 800	0
Instituto de Protección Social y Beneficencia Pública del Estado de Chiapas	6 759	0	0	297 230	0	51 839	0	0
Educación Estatal	158 702 195	33 221 670	2 772 275	37 803 381	0	6 220 093	0	0
Educación Federalizada	101 144 121	13 626 197	271 161	21 269 467	0	10 003 122	92 601	0
Secretaría del Campo	15 261 189	1 952 696	1 347 502	39 514 585	0	111 023 251	0	88 500
Secretaría de Pesca y Acuicultura	373 126	13 160	94 085	9 608 707	0	3 070 129	0	1 224 062
Secretaría de Seguridad y Protección Ciudadana	46 015 745	9 199 597	3 229 170	333 522 146	176 503 884	91 723 771	0	1 842 246
Instituto de Formación Policial	6 638 757	1 171 519	0	4 392 998	0	6 019 990	0	0
Secretaría de Transportes	3 485 390	53 895	0	35 997 068	0	12 293 987	0	0
Secretaría de la Contraloría General	22 718 979	704 665	0	15 606 410	8 395	1 398 075	0	0
Secretaría de Obra Pública y Comunicaciones	44 312 975	1 886 622	38 603 719	207 106 171	0	305 283 718	0	0
Secretaría de Turismo	671 358	0	0	3 977 406	0	53 464	0	0
Secretaría de Economía	951 904	58 671	0	2 767 149	0	3 137 884	0	0
Comisión Estatal de Mejora Regulatoria	706 388	18 296	0	0	0	0	0	0
Confía Chiapas	4 451 068	541 690	0	2 748 329	0	137 084	0	0
Secretaría del Trabajo	10 689 549	40 941	8 000	7 251 862	0	796 795	0	0
Junta Local de Conciliación y Arbitraje del Estado de Chiapas	144 088	8 973	0	0	0	0	0	0
Secretaría de Medio Ambiente e Historia Natural	6 363 541	1 986 866	859 007	40 898 130	0	31 277 311	170 056	0
Coordinación Estatal para el Mejoramiento del Zoológico "Miguel Álvarez del Toro"	329 577	226 693	449 772	1 491 020	134 532	923 139	0	1 500
Secretaría para el Des. de la Fra. Sur y Enlace para la Coop. Internacional	4 826 230	371 550	0	4 443 657	0	17 551 284	0	0
Instituto de la Consejería Jurídica y de Asistencia Legal	31 572 767	191 361	0	3 973 152	0	2 003 605	0	0
Instituto de Población y Ciudades Rurales	1 102 501	42 159	0	1 835 080	0	272 178	0	0
Secretaría para el Desarrollo y Empoderamiento de las Mujeres	8 773 956	855 757	51 988	4 816 097	0	1 372 189	0	0
Secretaría de Planeación, Gestión Pública y Programa de Gobierno	7 376 349	80 450	0	971 000	0	85 586	0	0
Secretaría de la Juventud, Recreación y Deporte	3 396 704	1 038 272	301 931	3 261 402	0	312 383	0	0
Secretaría de Protección Civil	0	0	0	0	0	991 800	0	0
<b>SUMAS</b>	<b>593 326 978</b>	<b>70 655 321</b>	<b>49 516 664</b>	<b>846 674 802</b>	<b>176 646 811</b>	<b>628 601 943</b>	<b>554 145</b>	<b>3 388 008</b>

Fuente: Secretaría de Hacienda.

## INTEGRACIÓN DE LA CUENTA: ACTIVOS INTANGIBLES

AL 30 DE JUNIO DE 2017

ORGANISMO PÚBLICO	SOFTWARE	PATENTES, MARCAS Y DERECHOS	LICENCIAS	OTROS ACTIVOS INTANGIBLES
Oficina de la Gobernatura del Estado	0	0	8 991	0
Coordinación de Fomento Agroalimentario Sustentable	45 518	0	0	0
Secretaría de Hacienda	6 256 651	0	3 475 004	0
BanChiapas	740 225	0	0	0
Secretaría de Desarrollo Social	0	0	48 999	0
Instituto de Protección Social y Beneficencia Pública del Estado de Chiapas	20 892	0	0	0
Educación Estatal	1 126 948	0	691 365	0
Educación Federalizada	726 649	0	10 584 658	0
Secretaría del Campo	370 165	0	0	0
Secretaría de Seguridad y Protección Ciudadana	1 738 357	0	0	0
Instituto de Formación Policial	249 000	0	0	0
Secretaría de Transportes	20 750	0	180 675	0
Secretaría de la Contraloría General	1 369 862	0	240 275	50 000
Secretaría de Obra Pública y Comunicaciones	1 274 213	0	250 299	0
Secretaría de Turismo	26 132	0	0	0
Secretaría de Economía	119 086	0	0	0
Secretaría del Trabajo	151 910	0	0	0
Secretaría de Medio Ambiente e Historia Natural	68 689	164 500	0	0
Coordinación Estatal para el Mejoramiento del Zoológico "Miguel Álvarez del Toro"	5 329	0	0	0
Secretaría para el Des. de la Fra. Sur y Enlace para la Coop. Internacional	675 941	0	0	0
Instituto de la Consejería Jurídica y de Asistencia Legal	26 831 085	0	83 022	0
Instituto de Población y Ciudades Rurales	61 358	0	0	0
Secretaría para el Desarrollo y Empoderamiento de las Mujeres	71 201	0	133 400	0
Secretaría de Planeación, Gestión Pública y Programa de Gobierno	98 511	0	4 370	0
Secretaría de la Juventud, Recreación y Deporte	47 424	0	0	0
<b>SUMAS</b>	<b>42 095 896</b>	<b>164 500</b>	<b>15 701 058</b>	<b>50 000</b>

Fuente: Secretaría de Hacienda.

## INTEGRACIÓN DE LA CUENTA: DEPRECIACIÓN, DETERIORO Y AMORTIZACIÓN ACUMULADA DE BIENES

AL 30 DE JUNIO DE 2017

ORGANISMO PÚBLICO	DEPRECIACIÓN ACUMULADA DE BIENES MUEBLES
Parque Agroindustrial para el Desarrollo Regional del Sureste "Chiapas"	( 289 348)
Secretaría General de Gobierno	( 4 091 568)
Coordinación de Fomento Agroalimentario Sustentable	( 600 451)
Secretaría de Hacienda	( 144 443)
Instituto de Protección Social y Beneficencia Pública del Estado de Chiapas	( 323 443)
Secretaría de la Contraloría General	( 3 121 282)
Secretaría de Turismo	( 2 908 471)
Secretaría para el Des. de la Fra. Sur y Enlace para la Coop. Internacional	( 6 796 516)
<b>SUMAS</b>	<b>( 18 275 522)</b>

Fuente: Secretaría de Hacienda.

INTEGRACIÓN DE LA CUENTA: ACTIVOS DIFERIDOS

AL 30 DE JUNIO DE 2017

ORGANISMO PÚBLICO	ESTUDIOS, FORMULACIÓN Y EVALUACIÓN DE PROYECTOS	DERECHOS SOBRE BIENES EN RÉGIMEN DE ARRENDAMIENTO FINANCIERO	OTROS ACTIVOS DIFERIDOS
Oficina de la Gubernatura del Estado	0	0	93 580 984
Parque Agroindustrial para el Desarrollo Regional del Sureste "Chiapas"	0	0	984 581
Secretaría General de Gobierno	0	0	284 357 609
Coordinación de Fomento Agroalimentario Sustentable	0	0	6 461 558
Secretaría de Hacienda	0	0	414 999 253
Secretaría de Desarrollo Social	0	0	134 723 503
Secretaría Para el Desarrollo Sustentable de los Pueblos Indígenas	0	0	8 346 796
Instituto de Protección Social y Beneficencia Pública del Estado de Chiapas	0	0	1 466 009
Educación Estatal	0	0	1 355 510 824
Educación Federalizada	0	0	592 906 177
Secretaría del Campo	0	0	44 481 261
Secretaría de Pesca y Acuicultura	0	0	16 151 196
Secretaría de Seguridad y Protección Ciudadana	0	0	651 072 288
Instituto de Formación Policial	0	0	1 946 502
Secretaría de Transportes	0	0	171 989 909
Secretaría de la Contraloría General	0	0	77 389 003
Secretaría de Obra Pública y Comunicaciones	164 993 202	0	2 756 546 914
Secretaría de Turismo	890 000	0	11 568 088
Secretaría de Economía	0	0	26 635 880
Comisión Estatal de Mejora Regulatoria	0	0	1 874 766
Coordinación Ejec. del Fondo de Fom. Econ. Chiapas Solidario FOFOE	0	0	5 545 749
Confía Chiapas	0	0	11 100 094
Organismos Subsidiados	0	0	90 994 451
Secretaría del Trabajo	0	0	28 340 790
Junta Local de Conciliación y Arbitraje del Estado de Chiapas	0	0	4 134 051
Secretaría de Medio Ambiente e Historia Natural	0	0	31 987 394
Coordinación Estatal para el Mejoramiento del Zoológico "Miguel Álvarez del Toro"	0	0	11 688 663
Procuraduría Ambiental en el Estado de Chiapas	0	0	5 748 105
Secretaría para el Des. de la Fra. Sur y Enlace para la Coop. Internacional	0	0	21 763 402
Instituto de la Consejería Jurídica y de Asistencia Legal	0	0	107 582 408
Instituto de Población y Ciudades Rurales	0	0	132 872 712
Secretaría para el Desarrollo y Empoderamiento de las Mujeres	0	0	35 812 999
Secretaría de Planeación, Gestión Pública y Programa de Gobierno	0	0	36 488 877
Secretaría de la Juventud, Recreación y Deporte	0	0	115 021 433
Secretaría de Protección Civil	0	0	2 762 892
Deuda Pública	0	81 453 017	0
<b>SUMAS</b>	<b>165 883 202</b>	<b>81 453 017</b>	<b>7 294 837 121</b>

Fuente: Secretaría de Hacienda.

INTEGRACIÓN DE LA CUENTA: OTROS ACTIVOS NO CIRCULANTES

AL 30 DE JUNIO DE 2017

ORGANISMO PÚBLICO	BIENES EN COMODATO
Secretaría de Hacienda	4 231 204
Secretaría de Desarrollo Social	1 537 721
Secretaría de Transportes	32 139 082
Secretaría de Obra Pública y Comunicaciones	29 763 357
Secretaría de Turismo	28 359
Instituto de la Consejería Jurídica y de Asistencia Legal	29 243 043
<b>SUMAS</b>	<b>96 942 766</b>

Fuente: Secretaría de Hacienda.