



**Estados e
Información Contable
(Órganos Autónomos)**

El Consejo Nacional de Armonización Contable (CONAC), ha emitido documentos que sientan las bases para que el gobierno federal, las entidades federativas y municipios logren cumplir con lo dispuesto en la Ley General de Contabilidad Gubernamental, permitiendo a los entes públicos de cada nivel de gobierno realizar las acciones necesarias para la implementación de la armonización contable.

Bajo este tenor, el estado de Chiapas, ha dado a conocer en los medios de difusión oficiales los documentos en materia de armonización contable, establecidos por el CONAC, con el compromiso institucional de llevar a cabo los objetivos planteados en la Ley General de Contabilidad Gubernamental, actualizando en forma permanente los marcos normativos contables y presupuestarios con los documentos armonizados aplicados para este ejercicio, así como los instrumentos técnicos para lograr el cumplimiento de los objetivos a nivel nacional, considerando el Marco Conceptual de Contabilidad Gubernamental, el fundamento para la elaboración de normas, contabilización, valuación y presentación de la información financiera.

El plan de Cuentas, constituye una herramienta básica para el registro de operaciones, otorgando una consistencia en la presentación y fácil interpretación de los resultados, así como, las bases para consolidar bajo criterios armonizados la información contable.

En el proceso contable se reflejan los momentos contables del ingreso y del egreso, considerando además las normas y metodología para la emisión de información financiera y estructura de los estados financieros básicos y finalmente dar a conocer la situación financiera de la entidad en el periodo que se informa.

Los Estados Financieros de los Órganos Autónomos cumplen con los Postulados Básicos de Contabilidad Gubernamental establecidos en la Ley General de Contabilidad Gubernamental y en gran parte los requisitos de las Normas Internacionales de Contabilidad, Aplicables al Sector Público, esto permite contar con saludables prácticas administrativas, financieras y de control. Ahora bien, con el propósito de dar cumplimiento a los artículos 46 y 49 de la Ley General de Contabilidad Gubernamental, los Estados Financieros Consolidados contienen notas de desglose, memoria y de gestión administrativa, las cuales explican las principales características y políticas normativas contables, las bases de presentación y preparación y las principales políticas de control y registro, a fin de que la información sea de mayor utilidad para los usuarios. Asimismo, se incluyen resultados obtenidos a través de la aplicación de razones financieras y formatos requeridos por los lineamientos del CONAC.

En concordancia con la disposición del Acuerdo por el que se Armoniza la estructura de las cuentas públicas, emitida por el CONAC, se presenta los estados financieros de acuerdo con la Clasificación Administrativa con información presupuestaria, programática y contable consolidada de los Órganos Autónomos del Estado de Chiapas.

Bajo este epígrafe, los organismos públicos que conforman los Órganos Autónomos son: Instituto de Elecciones y Participación Ciudadana, Comisión Estatal de los Derechos Humanos, Procuraduría General de Justicia del Estado, Tribunal Electoral del Estado de Chiapas e Instituto de Acceso a la Información Pública del Estado de Chiapas.

ESTADO DE SITUACIÓN FINANCIERA CONSOLIDADO

El Estado de Situación Financiera muestra la posición financiera de los Órganos Autónomos, valuados y elaborados de acuerdo con los Postulados Básicos de Contabilidad Gubernamental, Normas y Metodología para la Emisión de Información Financiera y Estructura de los Estados Financieros del Ente Público y Característica de sus Notas, emitidos por el Consejo Nacional de Armonización Contable (CONAC), el cual refleja los bienes y derechos que se clasifican en rubros de acuerdo a su disponibilidad de liquidez al igual que sus obligaciones o compromisos, agrupándolas con relación a su exigibilidad.

GOBIERNO CONSTITUCIONAL DEL ESTADO DE CHIAPAS ORGANOS AUTONOMOS ESTADO DE SITUACIÓN FINANCIERA CONSOLIDADO AL 30 DE JUNIO DEL 2016 (Pesos)					
CONCEPTO	JUN 2016	DIC 2015	CONCEPTO	JUN 2016	DIC 2015
ACTIVO			PASIVO		
Activo Circulante			Pasivo Circulante		
Efectivo y Equivalentes	254 570 731	252 063 870	Cuentas por Pagar a Corto Plazo	284 380 801	345 595 113
Derechos a Recibir Efectivo o Equivalentes	75 629 407	71 426 858	Fondos y Bienes de Terceros en Garantía y/o Administración a Corto Plazo	14 006 943	4 006 943
Derechos a Recibir Bienes o Servicios	4 938 803	4 988 301	Otros Pasivos a Corto Plazo	3 186 812	615 248
			Total de Pasivos Circulantes	301 574 556	350 217 304
Total de Activos Circulantes	335 138 941	328 479 029	Pasivo No Circulante		
Activo No Circulante			Total de Pasivos No Circulantes	0	0
Inversiones Financieras a Largo Plazo	9 147 863	36 385 636			
Derechos a Recibir Efectivo o Equivalentes a Largo Plazo	22 477 744	22 477 744	Total del Pasivo	301 574 556	350 217 304
Bienes Inmuebles, Infraestructura y Construcciones en Proceso	175 474 478	146 321 843	HACIENDA PÚBLICA/PATRIMONIO		
Bienes Muebles	860 336 136	828 498 614	Donaciones de Capital	20 922 855	20 922 855
Activos Intangibles	13 576 830	6 329 059	Actualización de la Hacienda Pública/Patrimonio	0	29 187 810
Depreciación, Deterioro y Amortización Acumulada de Bienes	(11 746 708)	(1 069 063)	Resultados del Ejercicio (Ahorro/Desahorro)	216 926 807	382 904 383
Activos Diferidos	636 981 036	529 808 829	Resultados de Ejercicios Anteriores	1 502 978 640	1 115 015 877
			Revalúos	(1 295 970)	(1 295 970)
Total de Activos No Circulantes	1 706 247 379	1 568 752 662	Rectificaciones de Resultados de Ejercicios Anteriores	279 432	279 432
			Total Hacienda Pública/Patrimonio	1 739 811 764	1 547 014 387
Total del Activo	2 041 386 320	1 897 231 691	Total del Pasivo y Hacienda Pública/Patrimonio	2 041 386 320	1 897 231 691

Fuente: Secretaría de Hacienda.

ESTADO DE ACTIVIDADES CONSOLIDADO

El Estado de Actividades refleja el resultado entre el saldo total de los ingresos captados y el saldo total de los gastos incurridos por los Órganos Autónomos, cuya diferencia positiva o negativa determina el ahorro o desahorro, del 1 de enero al 30 de junio del 2016, sin considerar la inversión física en Bienes Muebles e Inmuebles, Infraestructura y Construcciones en Proceso. De esta forma el resultado durante este periodo refleja un ahorro por 216.9 millones de pesos.

GOBIERNO CONSTITUCIONAL DEL ESTADO DE CHIAPAS
ÓRGANOS AUTÓNOMOS
ESTADO DE ACTIVIDADES CONSOLIDADO
DEL 1 DE ENERO AL 30 DE JUNIO DEL 2016
 (Pesos)

CONCEPTO	JUN 2016	DIC 2015
INGRESOS Y OTROS BENEFICIOS		
Ingresos de la Gestión		
Participaciones, Aportaciones, Transferencias, Asignaciones, Subsidios y Otras Ayudas		
Otros Ingresos y Beneficios		
Ingresos Financieros	131 887	16 470 634
Otros Ingresos y Beneficios Varios	767 905 645	2 400 449 943
Total de Ingresos y Otros Beneficios	768 037 532	2 416 920 577
GASTOS Y OTRAS PÉRDIDAS		
Gastos de Funcionamiento		
Servicios Personales	329 512 510	1 061 014 446
Materiales y Suministros	18 757 315	182 084 737
Servicios Generales	79 343 687	550 964 250
Transferencias, Asignaciones, Subsidios y Otras Ayudas		
Subsidios y Subvenciones	0	21 964 055
Ayudas Sociales	78 262 667	194 786 661
Participaciones y Aportaciones		
Intereses, Comisiones y Otros Gastos de la Deuda Pública		
Otros Gastos y Pérdidas Extraordinarias		
Estimaciones, Depreciaciones, Deterioros, Obsolescencia y Amortizaciones	10 677 645	1 069 062
Otros Gastos	34 556 901	22 132 983
Inversión Pública		
Total de Gastos y Otras Pérdidas	551 110 725	2 034 016 194
Resultados del Ejercicio (Ahorro/Desahorro)	216 926 807	382 904 383

Fuente: Secretaría de Hacienda.

ESTADO DE VARIACIÓN EN LA HACIENDA PÚBLICA CONSOLIDADO

El Estado de Variación en la Hacienda Pública muestra las modificaciones o cambios realizados en la Hacienda Pública de los Órganos Autónomos. Al 30 de junio del ejercicio fiscal 2016, se obtuvo un saldo de 1 mil 739.8 millones de pesos, con una modificación neta de 192.8 millones de pesos derivado de los incrementos o decrementos realizados al patrimonio estatal.

GOBIERNO CONSTITUCIONAL DEL ESTADO DE CHIAPAS ÓRGANOS AUTÓNOMOS ESTADO DE VARIACIÓN EN LA HACIENDA PÚBLICA CONSOLIDADO DEL 1 DE ENERO AL 30 DE JUNIO DEL 2016 (Pesos)					
CONCEPTO	HACIENDA PÚBLICA/ PATRIMONIO CONTRIBUIDO	HACIENDA PÚBLICA/ PATRIMONIO GENERADO DE EJERCICIOS ANTERIORES	HACIENDA PÚBLICA/ PATRIMONIO GENERADO DEL EJERCICIO	AJUSTES POR CAMBIOS DE VALOR	TOTAL
Rectificaciones de Resultados de Ejercicios Anteriores				279 432	279 432
Patrimonio Neto Inicial Ajustado del Ejercicio	50 110 665				50 110 665
Aportaciones					
Donaciones de Capital	20 922 855				20 922 855
Actualización de la Hacienda Pública/Patrimonio	29 187 810				29 187 810
Variaciones de la Hacienda Pública / Patrimonio Neto del Ejercicio		1 115 015 877	382 904 383	(1 295 970)	1 496 624 290
Resultados del Ejercicio (Ahorro/Desahorro)			382 904 383		382 904 383
Resultados de Ejercicios Anteriores		1 115 015 877			1 115 015 877
Revalúos				(1 295 970)	(1 295 970)
Reservas					
Hacienda Pública / Patrimonio Neto Final del Ejercicio 2015	50 110 665	1 115 015 877	382 904 383	(1 295 970)	1 547 014 387
Cambios en la Hacienda Pública / Patrimonio Neto al 30 de Junio del 2016	(29 187 810)				(29 187 810)
Aportaciones					
Donaciones de Capital					
Actualización de la Hacienda Pública/Patrimonio	(29 187 810)				(29 187 810)
Variaciones de la Hacienda Pública / Patrimonio Neto al 30 de Junio del 2016		387 962 763	(165 977 576)		221 985 187
Resultados del Ejercicio (Ahorro/Desahorro)			216 926 807		216 926 807
Resultados de Ejercicios Anteriores		387 962 763	(382 904 383)		5 058 380
Revalúos					
Reservas					
Saldo Neto en la Hacienda Pública / Patrimonio al 30 de Junio del 2016	20 922 855	1 502 978 640	216 926 807	(1 016 538)	1 739 811 764

Fuente: Secretaría de Hacienda.

ESTADO DE CAMBIOS EN LA SITUACIÓN FINANCIERA CONSOLIDADO

El Estado de Cambios en la Situación Financiera, provee información sobre los orígenes y aplicaciones de los recursos de los Órganos Autónomos, asimismo, muestra la obtención o disposición de los recursos y obligaciones durante el periodo que se informa.

GOBIERNO CONSTITUCIONAL DEL ESTADO DE CHIAPAS
ÓRGANOS AUTÓNOMOS
ESTADO DE CAMBIOS EN LA SITUACIÓN FINANCIERA CONSOLIDADO
DEL 1 DE ENERO AL 30 DE JUNIO DEL 2016
(Pesos)

CONCEPTO	ORIGEN	APLICACIÓN
ACTIVO		
Activo Circulante		
Efectivo y Equivalentes		2 506 861
Derechos a Recibir Efectivo o Equivalentes		4 202 549
Derechos a Recibir Bienes o Servicios	49 498	
Activo No Circulante		
Inversiones Financieras a Largo Plazo	27 237 773	
Bienes Inmuebles, Infraestructura y Construcciones en Proceso		29 152 635
Bienes Muebles		31 837 522
Activos Intangibles		7 247 771
Depreciación, Deterioro y Amortización Acumulada de Bienes	10 677 645	
Activos Diferidos		107 172 207
PASIVO		
Pasivo Circulante		
Cuentas por Pagar a Corto Plazo		61 214 312
Fondos y Bienes de Terceros en Garantía y/o Administración a Corto Plazo	10 000 000	
Otros Pasivos a Corto Plazo	2 571 564	
Pasivo No Circulante		
HACIENDA PÚBLICA/PATRIMONIO		
Hacienda Pública/Patrimonio Contribuido		
Actualización de la Hacienda Pública/Patrimonio		29 187 810
Hacienda Pública/Patrimonio Generado		
Resultados del Ejercicio (Ahorro/Desahorro)		165 977 576
Resultados de Ejercicios Anteriores	387 962 763	

Fuente: Secretaría de Hacienda.

ESTADO DE FLUJOS DE EFECTIVO CONSOLIDADO

El Estado de Flujos de Efectivo de los Órganos Autónomos, identifica las fuentes de entradas y salidas de recursos, clasificadas por actividades de operación, inversión y de financiamiento. Asimismo, proporciona una base para evaluar su capacidad para generar efectivo y equivalentes, que le permita cumplir con sus obligaciones inmediatas y directas.

GOBIERNO CONSTITUCIONAL DEL ESTADO DE CHIAPAS
ÓRGANOS AUTÓNOMOS
ESTADO DE FLUJOS DE EFECTIVO CONSOLIDADO
DEL 1 DE ENERO AL 30 DE JUNIO DEL 2016
(Pesos)

CONCEPTO	JUN 2016	DIC 2015
Flujos de Efectivo de las Actividades de Operación		
Origen	768 037 532	2 416 920 577
Otros Orígenes de Operación	768 037 532	2 416 920 577
Aplicación	551 110 725	2 034 016 194
Servicios Personales	329 512 510	1 061 014 446
Materiales y Suministros	18 757 315	182 084 737
Servicios Generales	79 343 687	550 964 250
Subsidios y Subvenciones	0	21 964 055
Ayudas Sociales	78 262 667	194 786 661
Otras Aplicaciones de Operación	45 234 546	23 202 045
Flujos Netos de Efectivo por Actividades de Operación	216 926 807	382 904 383
Flujos de Efectivo de las Actividades de Inversión		
Origen	474 588 372	147 769 449
Bienes Inmuebles, Infraestructura y Construcciones en Proceso	41 986 119	0
Bienes Muebles	0	0
Otros Orígenes de Inversión	432 602 253	147 769 449
Aplicación	640 365 570	542 131 763
Bienes Inmuebles, Infraestructura y Construcciones en Proceso	71 138 754	26 631 606
Bienes Muebles	31 837 522	239 202 419
Otras Aplicaciones de Inversión	537 389 294	276 297 738
Flujos Netos de Efectivo por Actividades de Inversión	(165 777 198)	(394 362 314)
Flujos de Efectivo de las Actividades de Financiamiento		
Origen	18 820 401	39 143 201
Otros Orígenes de Financiamiento	18 820 401	39 143 201
Aplicación	67 463 149	101 345 118
Otras Aplicaciones de Financiamiento	67 463 149	101 345 118
Flujos Netos de Efectivo por Actividades de Financiamiento	(48 642 748)	(62 201 917)
Incremento/Disminución Neta en el Efectivo y Equivalentes al Efectivo	2 506 861	(73 659 848)
Efectivo y Equivalentes al Efectivo al Inicio del Ejercicio	252 063 870	325 723 718
Efectivo y Equivalentes al Efectivo al Final del Ejercicio	254 570 731	252 063 870

Fuente: Secretaría de Hacienda.

ESTADO ANALÍTICO DEL ACTIVO CONSOLIDADO

El Estado Analítico del Activo al 30 de junio del 2016 refleja los movimientos realizados de los derechos y bienes debidamente identificados y cuantificados en términos monetarios del que disponen los Órganos Autónomos para realizar sus actividades, así como el flujo del activo circulante y del activo no circulante entre el inicio y fin del periodo. El activo circulante tuvo una variación positiva de 6.7 millones de pesos, y el activo no circulante de la misma forma refleja una variación positiva de 137.5 millones de pesos.

GOBIERNO CONSTITUCIONAL DEL ESTADO DE CHIAPAS
ÓRGANOS AUTÓNOMOS
ESTADO ANALÍTICO DEL ACTIVO CONSOLIDADO
 DEL 1 DE ENERO AL 30 DE JUNIO DEL 2016
 (Pesos)

CONCEPTO	SALDO INICIAL	CARGOS DEL PERIODO	ABONOS DEL PERIODO	SALDO FINAL	VARIACIÓN DEL PERIODO
ACTIVO	1 897 231 691	6 638 208 342	6 494 053 713	2 041 386 320	144 154 629
Activo Circulante	328 479 029	5 869 680 990	5 863 021 078	335 138 941	6 659 912
Efectivo y Equivalentes	252 063 870	5 704 843 415	5 702 336 554	254 570 731	2 506 861
Derechos a Recibir Efectivo o Equivalentes	71 426 858	164 821 575	160 619 026	75 629 407	4 202 549
Derechos a Recibir Bienes o Servicios	4 988 301	16 000	65 498	4 938 803	(49 498)
Almacenes	0	0	0	0	0
Activo No Circulante	1 568 752 662	768 527 352	631 032 635	1 706 247 379	137 494 717
Inversiones Financieras a Largo Plazo	36 385 636	767 134	28 004 907	9 147 863	(27 237 773)
Derechos a Recibir Efectivo o Equivalentes a Largo Plazo	22 477 744	0	0	22 477 744	0
Bienes Inmuebles, Infraestructura y Construcciones en Proceso	146 321 843	94 540 448	65 387 813	175 474 478	29 152 635
Bienes Muebles	828 498 614	39 966 237	8 128 715	860 336 136	31 837 522
Activos Intangibles	6 329 059	14 495 543	7 247 772	13 576 830	7 247 771
Depreciación, Deterioro y Amortización Acumulada de Bienes	(1 069 063)	0	10 677 645	(11 746 708)	(10 677 645)
Activos Diferidos	529 808 829	618 757 990	511 585 783	636 981 036	107 172 207

Fuente: Secretaría de Hacienda.

ESTADO ANALÍTICO DE LA DEUDA Y OTROS PASIVOS CONSOLIDADOS

El Estado Analítico de la Deuda y Otros Pasivos, refleja la variación de las operaciones de crédito público, así como, las obligaciones insolutas de los entes públicos. A la fecha que se informa los Órganos Autónomos presentan obligaciones no originadas por operaciones de crédito público, el cual asciende a 3.2 millones de pesos.

GOBIERNO CONSTITUCIONAL DEL ESTADO DE CHIAPAS
ÓRGANOS AUTÓNOMOS
ESTADO ANALÍTICO DE LA DEUDA Y OTROS PASIVOS CONSOLIDADOS
 DEL 1 DE ENERO AL 30 DE JUNIO DEL 2016
 (Pesos)

DENOMINACIÓN DE LAS DEUDAS	MONEDA DE CONTRATACIÓN	INSTITUCIÓN O PAÍS ACREEDOR	SALDO INICIAL DEL PERIODO	SALDO FINAL DEL PERIODO
DEUDA PÚBLICA				
Corto Plazo				
Deuda Interna				
Instituciones de Crédito				
Títulos y Valores				
Arrendamientos Financieros				
Deuda Externa				
Organismos Financieros Internacionales				
Deuda Bilateral				
Títulos y Valores				
Arrendamientos Financieros				
Subtotal Corto Plazo				
Largo Plazo				
Deuda Interna				
Instituciones de Crédito				
Títulos y Valores				
Arrendamientos Financieros				
Deuda Externa				
Organismos Financieros Internacionales				
Deuda Bilateral				
Títulos y Valores				
Arrendamientos Financieros				
Subtotal Largo Plazo				
Otros Pasivos	Moneda Nacional	México	615 248	3 186 812
Total Deuda y Otros Pasivos			615 248	3 186 812

Fuente: Secretaría de Hacienda.

INFORME SOBRE PASIVOS CONTINGENTES CONSOLIDADO

De conformidad a las Principales Reglas de Registro y Valoración del Patrimonio (Elementos Generales) emitidas por el Consejo Nacional de Armonización Contable, publicadas en el capítulo reformado en el Diario Oficial de la Federación el 06 de octubre del 2014, los pasivos contingentes consideran:

- a) Obligaciones surgidas a raíz de sucesos pasados, cuya existencia ha de ser confirmada sólo por la concurrencia, de uno o más eventos inciertos en el futuro que no están enteramente bajo el control del organismo público.
- b) Una obligación presente a raíz de sucesos pasados, que no se ha reconocido contablemente porque no es viable que el ente público tenga que satisfacerla, o debido a que el importe de la obligación no puede ser cuantificado con la suficiente confiabilidad.

Al respecto se informa que los Órganos Autónomos al 30 de junio del 2016, no cuentan con pasivos contingentes significativos pendientes de pago, ya que estos se reconocen y se liquidan en el transcurso del ejercicio, en la vigencia del presupuesto.

**NOTAS A LOS ESTADOS FINANCIEROS CONSOLIDADOS**

De Conformidad al artículo 46, fracción I, inciso e) y 49 de la Ley General de Contabilidad Gubernamental, así como a la normatividad emitida por el Consejo Nacional de Armonización Contable, a continuación se presentan las notas a los estados financieros correspondiente al 30 de junio del ejercicio fiscal del 2016, con los siguientes apartados:

- Notas de Desglose
- Notas de Memoria
- Notas de Gestión Administrativa

NOTAS DE DESGLOSE**AL ESTADO DE SITUACIÓN FINANCIERA****ACTIVO**

El activo se compone de los fondos, valores, derechos y bienes cuantificados en términos monetarios, los cuales controlan y disponen los Órganos Autónomos para la prestación de servicios públicos, este se integra como sigue:

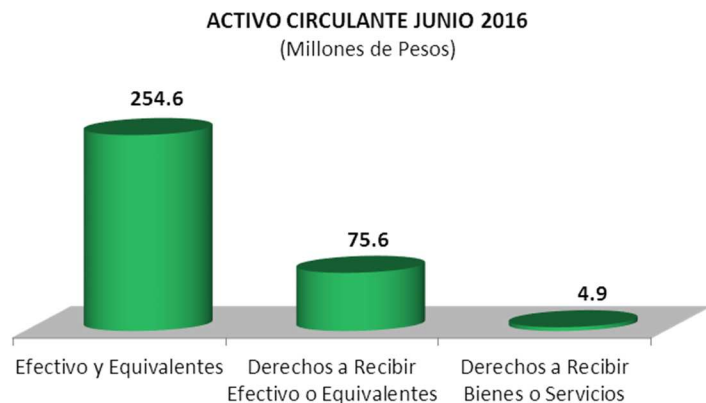
Circulante**Efectivo y Equivalentes**

El rubro de efectivo y equivalentes al 30 de junio del 2016, asciende a un monto de 254.6 millones de pesos, y representa el 75.9 por ciento del activo circulante, se integra principalmente por la disponibilidad financiera para cubrir los compromisos de pago a proveedores y prestadores de servicios, impuestos retenidos y sueldos, además, por el fondo revolvante asignado a funcionarios para cubrir gastos menores y emergentes.

Asimismo, se registra en este rubro lo siguiente:

- Depósitos otorgados a terceros por el servicio de arrendamiento de instalaciones, equipos y a la C.F.E.
- Inversiones financieras temporales.

Este rubro refleja los recursos disponibles para solventar los gastos de operación y de inversión que se tienen comprometidos al 30 de junio del ejercicio fiscal 2016, que incide en el patrimonio.



EFECTIVO Y EQUIVALENTES (Pesos)		
CONCEPTO	JUN 2016	DIC 2015
Efectivo	382 618	195 642
Bancos/Dependencias y Otros	135 695 325	135 157 406
Inversiones Temporales (hasta 3 meses)	8 374 237	7 999 997
Fondos con Afectación Específica	108 905 875	107 493 562
Depósitos de Fondos de Terceros en Garantía y/o Administración	1 212 676	1 217 263
SUMAS	254 570 731	252 063 870

Derechos a Recibir Efectivo o Equivalentes

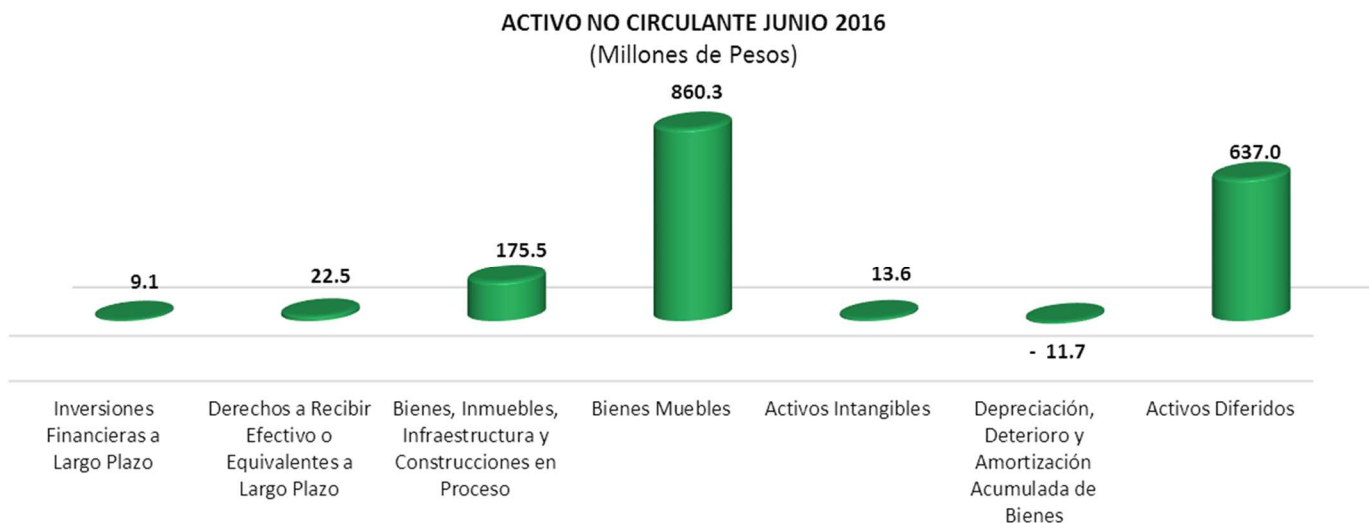
Este rubro del activo representa el 22.6 por ciento del activo circulante y se compone básicamente por los recursos otorgados a funcionarios públicos en calidad de gastos a comprobar, así como, por las ministraciones pendientes de depósito, además, se integra por los recursos disponibles del Fondo de Aportaciones para la Seguridad Pública (FASP), subsidio al empleo. Al 30 de junio del 2016, presenta un saldo de 75.6 millones de pesos.

DERECHOS A RECIBIR EFECTIVO O EQUIVALENTES (Pesos)		
CONCEPTO	JUN 2016	DIC 2015
Cuentas por Cobrar a Corto Plazo	41 494 671	48 169 245
Deudores Diversos por Cobrar a Corto Plazo	34 134 736	23 257 613
SUMAS	75 629 407	71 426 858

Derechos a Recibir Bienes o Servicios

El rubro de Derechos a Recibir Bienes o Servicios asciende a 4.9 millones de pesos al 30 de junio del 2016, corresponde a los anticipos a proveedores por pago de bienes y servicios de los Órganos Autónomos; respecto al activo circulante representa el 1.5 por ciento.

DERECHOS A RECIBIR BIENES O SERVICIOS (Pesos)		
CONCEPTO	JUN 2016	DIC 2015
Anticipo a Proveedores por Adquisición de Bienes y Prestación de Servicios a Corto Plazo	4 938 803	4 988 301
SUMAS	4 938 803	4 988 301

**No Circulante*****Inversiones Financieras a Largo Plazo***

Al 30 de junio de 2016, este rubro del activo refleja la cifra de 9.1 millones de pesos y representa el Fideicomiso Público de Administración e Inversión para la Implementación del Sistema de Justicia Penal 2015 y el Fideicomiso Fondo contra la Delincuencia Organizada (FOCODO) de Los Órganos Autónomos.

Representa el 0.6 por ciento del total del activo no circulante.

INVERSIONES FINANCIERAS A LARGO PLAZO (Pesos)		
CONCEPTO	JUN 2016	DIC 2015
Fideicomisos, Mandatos y Contratos Análogos	9 147 863	36 385 636
SUMAS	9 147 863	36 385 636

Derechos a Recibir Efectivo o Equivalentes a Largo Plazo

Este rubro del activo asciende a 22.5 millones de pesos y representa el 1.3 por ciento del activo no circulante y se compone básicamente por los deudores sujetos a resolución judicial.

DERECHOS A RECIBIR EFECTIVO O EQUIVALENTES A LARGO PLAZO (Pesos)		
CONCEPTO	JUN 2016	DIC 2015
Deudores Diversos a Largo Plazo	22 477 744	22 477 744
SUMAS	22 477 744	22 477 744

Bienes Inmuebles, Infraestructura y Construcciones en Proceso

Este rubro del activo refleja la cifra de 175.5 millones de pesos y representa el valor de toda la infraestructura tangible, edificios no habitacionales y terrenos propiedad de los Órganos Autónomos, así como, el valor de las obras que se encuentran en proceso de ejecución al 30 de junio del 2016, estos, correspondiente a la rehabilitación y ampliación de las obras de los centros de justicia.

Del total del activo no circulante, este rubro representa el 10.3 por ciento.

BIENES INMUEBLES, INFRAESTRUCTURA Y CONSTRUCCIONES EN PROCESO (Pesos)		
CONCEPTO	JUN 2016	DIC 2015
Terrenos	6 941 960	6 941 960
Edificios no Habitacionales	127 826 369	62 438 556
Construcciones en Proceso en Bienes de Dominio Público	0	41 986 119
Construcciones en Proceso en Bienes Propios	35 965 604	30 214 663
Otros Bienes Inmuebles	4 740 545	4 740 545
SUMAS	175 474 478	146 321 843

Bienes Muebles

Este rubro del activo refleja el valor de los bienes muebles que poseen los Órganos Autónomos y que al 30 de junio del ejercicio fiscal 2016, asciende a un monto global de 860.3 millones de pesos y representa el 50.4 por ciento respecto al total del activo no circulante, integrándose por: mobiliario y equipo de administración, mobiliario y equipo educacional y recreativo, equipo e instrumental médico y de laboratorio, vehículos y equipo de transporte, equipo de defensa y seguridad, maquinaria, otros equipos y herramientas y colecciones, obras de arte y objetos valiosos; los cuales son necesarios para cubrir la operatividad.

BIENES MUEBLES (Pesos)		
CONCEPTO	JUN 2016	DIC 2015
Mobiliario y Equipo de Administración	144 596 942	139 334 119
Mobiliario y Equipo Educacional y Recreativo	5 281 757	5 089 209
Equipo e Instrumental Médico y de Laboratorio	77 249 108	58 409 194
Vehículos y Equipo de Transporte	373 122 267	366 316 174
Equipo de Defensa y Seguridad	57 632 536	57 632 536
Maquinaria, Otros Equipos y Herramientas	202 424 053	201 687 909
Colecciones, Obras de Arte y Objetos Valiosos	29 473	29 473
SUMAS	860 336 136	828 498 614

Activos Intangibles

Al 30 de junio del 2016, este rubro asciende a 13.6 millones de pesos y representa el valor de todos los bienes intangibles como son: software, patentes, marcas y derechos, licencias y otros activos intangibles. Representa el 0.8 por ciento del activo no circulante.

ACTIVOS INTANGIBLES (Pesos)		
CONCEPTO	JUN 2016	DIC 2015
Software	12 306 261	5 058 490
Patentes, Marcas y Derechos	2 672	2 672
Licencias	187 417	187 417
Otros Activos Intangibles	1 080 480	1 080 480
SUMAS	13 576 830	6 329 059

**Depreciación, Deterioro y Amortización Acumulada de Bienes**

Este rubro del activo refleja la cifra de 11.7 millones de pesos, representa una disminución del 0.7 por ciento del activo no circulante y muestra el valor de la depreciación y amortización efectuada a los bienes tangibles e intangibles, que forman parte de los activos de los organismos públicos de los Órganos Autónomos, utilizando el procedimiento establecido en los marcos normativos contables con los documentos armonizados aplicados para el ejercicio fiscal 2016, aprobado por el Consejo Nacional de Armonización Contable (CONAC).

DEPRECIACIÓN, DETERIORO Y AMORTIZACIÓN ACUMULADA DE BIENES (Pesos)		
CONCEPTO	JUN 2016	DIC 2015
Depreciación Acumulada de Bienes Muebles	(11 723 217)	(1 045 572)
Amortización Acumulada de Activos Intangibles	(23 491)	(23 491)
SUMAS	(11 746 708)	(1 069 063)

Activos Diferidos

El saldo de este rubro asciende a 637.0 millones de pesos y se integra por operaciones transitorias por regularizar, del periodo que se informa, así como, de ejercicios anteriores.

A la fecha que se informa este rubro representa el 37.3 por ciento respecto al total del activo no circulante.

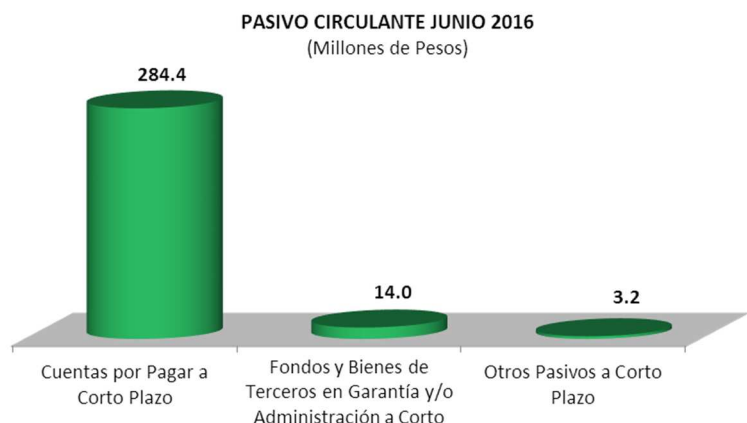
ACTIVOS DIFERIDOS (Pesos)		
CONCEPTO	JUN 2016	DIC 2015
Otros Activos Diferidos	636 981 036	529 808 829
SUMAS	636 981 036	529 808 829

PASIVO

Es el conjunto de cuentas que permite el registro de las obligaciones contraídas por los Órganos Autónomos, para el desarrollo de sus funciones y la prestación de los servicios públicos. Al 30 de junio del 2016, los estados financieros reflejan principalmente pasivo circulante o corto plazo, es decir, aquellas obligaciones en que la exigibilidad de pago es menor a un año.

Pasivo Circulante**Cuentas por Pagar a Corto Plazo**

El saldo de este rubro al 30 de junio del 2016, se integra de los registros de prestaciones salariales como son: sueldos, gratificaciones y previsión de aguinaldo devengado no pagado a la fecha que se informa, del personal de los Órganos Autónomos, aportaciones patronales al IMSS, INFONAVIT e Impuesto sobre Nóminas, así como por los compromisos contraídos por la adquisición de bienes de consumo e inventariables y por la contratación de servicios necesarios para su operatividad. Además, por las retenciones por servicios



personales: cuota INFONAVIT, retenciones y contribuciones a favor de terceros, pensión alimenticia, 2 por ciento sobre nóminas de prestadores de servicios, ISSS, ISR por arrendamiento de inmuebles.

Este rubro representa el 94.3 por ciento respecto al pasivo, con un importe de 284.4 millones de pesos.

CUENTAS POR PAGAR A CORTO PLAZO		
(Pesos)		
CONCEPTO	JUN 2016	DIC 2015
Servicios Personales por Pagar a Corto Plazo	2 257 372	3 328 589
Proveedores por Pagar a Corto Plazo	5 287 321	28 634 396
Transferencias Otorgadas por Pagar a Corto Plazo	160	160
Retenciones y Contribuciones por Pagar a Corto Plazo	29 988 920	75 605 341
Otras Cuentas por Pagar a Corto Plazo	246 847 028	238 026 627
SUMAS	284 380 801	345 595 113

Fondos y Bienes de Terceros en Garantía y/o Administración a Corto Plazo

Este rubro al 30 de junio del 2016, corresponde a las obligaciones con recursos ajenos, como son: transferencias internas de fondos, retenciones y descuentos a favor de terceros.

Representa el 4.6 por ciento del total del pasivo circulante con un importe de 14.0 millones de pesos.

FONDOS Y BIENES DE TERCEROS EN GARANTÍA Y/O ADMINISTRACIÓN A CORTO PLAZO		
(Pesos)		
CONCEPTO	JUN 2016	DIC 2015
Fondos en Administración a Corto Plazo	14 006 943	4 006 943
SUMAS	14 006 943	4 006 943

Otros Pasivos a Corto Plazo

Este rubro ascienda a 3.2 millones de pesos, corresponde principalmente a los rendimientos y depósitos bancarios pendientes de aclarar. Esta cuenta representa el 1.1 por ciento del pasivo circulante.

OTROS PASIVOS A CORTO PLAZO		
(Pesos)		
CONCEPTO	JUN 2016	DIC 2015
Ingresos por Clasificar	0	0
Otros Pasivos Circulantes	3 186 812	615 248
SUMAS	3 186 812	615 248

AL ESTADO DE ACTIVIDADES

El resultado obtenido del 1 de enero al 30 de junio del 2016, representa un ahorro de 216.9 millones de pesos y se obtiene de restar a los ingresos percibidos contra los gastos y otras pérdidas sin considerar los recursos destinados en la adquisición de bienes muebles e inmuebles consideradas como inversión, así como, recursos comprometidos de gasto de inversión.

Ingresos

Los ingresos ascienden a 768.0 millones de pesos, se integran por los recursos otorgados para la operación y funcionamiento de los Órganos Autónomos, por concepto de ministraciones, así como los obtenidos por rendimientos



bancarios. También, se incluyen los ingresos propios por concepto de colegiaturas, sanciones y compensación de impuestos federales.

Gastos y Otras Pérdidas

Los gastos y otras pérdidas son aquellas cuentas que registran los gastos de funcionamiento de los Órganos Autónomos, así como, gastos de operación con ingresos propios y ADEFAS.

Este rubro asciende a un importe de 551.1 millones de pesos.

AL ESTADO DE VARIACIÓN EN LA HACIENDA PÚBLICA

La Hacienda Pública representa el importe de los bienes y derechos, propiedad de los Órganos Autónomos, dicho importe es modificado principalmente por el resultado positivo obtenido al periodo que se informa el cual asciende a 216.9 millones de pesos y representa las adquisiciones de bienes muebles e inmuebles consideradas como inversión, así como, recursos comprometidos de gasto de inversión para la continuidad de obras en proceso, de la misma manera, es afectado por el resultado derivado del registro de operaciones de ejercicios anteriores por transferencias para regularizar operaciones transitorias; a la fecha, la Hacienda Pública refleja un saldo de 1 mil 739.8 millones de pesos.

El aumento o disminución al patrimonio, derivado del registro de los incrementos o decrementos realizados al patrimonio, a la fecha que se informa, presenta una modificación positiva neta al patrimonio de 192.8 millones de pesos.

AL ESTADO DE FLUJOS DE EFECTIVO

El Estado de Flujos de Efectivo de los Órganos Autónomos, muestra los flujos de efectivo, conformado por los elementos básicos: origen y aplicación de los recursos.

El aumento neto en el efectivo y equivalentes al efectivo al 30 de junio del 2016 asciende a 2.5 millones de pesos.

EFFECTIVO Y EQUIVALENTES		
(Pesos)		
CONCEPTO	JUN 2016	DIC 2015
Efectivo	382 618	195 642
Bancos/Dependencias y Otros	135 695 325	135 157 406
Inversiones Temporales (Hasta 3 meses)	8 374 237	7 999 997
Fondos con Afectación Específica	108 905 875	107 493 562
Depósitos de Fondos de Terceros en Garantía y/o Administración	1 212 676	1 217 263
TOTAL DE EFECTIVO Y EQUIVALENTES	254 570 731	252 063 870

Conciliación de Flujos de Efectivo Netas de las Actividades de Operación y la cuenta Ahorro/Desahorro antes de rubros extraordinarios al 30 de junio del 2016.

CONCILIACIÓN DE FLUJOS DE EFECTIVO NETOS DE LAS ACTIVIDADES DE OPERACIÓN Y LA CUENTA AHORRO/DESAHORRO ANTES DE RUBROS EXTRAORDINARIOS

(Pesos)

CONCEPTO	JUN 2016	DIC 2015
Ahorro/Desahorro antes de rubros Extraordinarios	262 161 353	406 106 428
<i>Movimientos de partidas (o rubros) que no afectan el efectivo</i>		
Disminución de Bienes por Pérdida, Obsolescencia y Deterioro	10 677 645	1 069 062
Gastos de Ejercicios Anteriores	0	614 989
Otros Gastos Varios	34 556 901	21 517 994
Flujos de Efectivo Netos de las Actividades de Operación	216 926 807	382 904 383

NOTAS DE MEMORIA

Representan los movimientos de valores que no afecten o modifiquen el balance de los Órganos Autónomos, sin embargo, su incorporación en libros es necesaria con fines de recordatorio contable, de control y en general sobre los aspectos administrativos, o bien, para consignar sus derechos o responsabilidades contingentes que puedan, o no, presentarse en el futuro.

CONTABLES

Valores

Los Valores, corresponden al Fondo para el Desarrollo y Mejora de la Procuración de Justicia de los Órganos Autónomos, que tiene como objetivo llevar un registro detallado, minucioso y exacto de los ingresos transitorios y definitivos que por cualquier naturaleza se efectúen, así como un sistema de control riguroso de los rescates que se realicen, el cual asciende a 32.1 millones de pesos.

VALORES (Pesos)		
CONCEPTO	JUN 2016	DIC 2015
Valores en Custodia	32 051 755	32 598 394
SUMAS	32 051 755	32 598 394

Bienes en Concesionados o en Comodato

Los Bienes en Concesionados o en Comodato representan los bienes muebles otorgados entre dependencias u organismos públicos de los Órganos Autónomos.

BIENES EN CONCESIONADOS O EN COMODATO (Pesos)		
CONCEPTO	JUN 2016	DIC 2015
Bienes Bajo Contrato en Comodato	6 078 827	6 078 827
SUMAS	6 078 827	6 078 827

**PRESUPUESTARIAS****Estado del Ejercicio del Presupuesto**

El Estado del Ejercicio del Presupuesto de los Órganos Autónomos del Estado de Chiapas, refleja al 30 de junio del ejercicio 2016, una modificación neta positiva al Presupuesto Aprobado Anual de 90.9 millones de pesos representando un 7.0 por ciento mayor, llegando a un monto de 1 mil 381.8 millones de pesos, al periodo que se informa.

El Presupuesto Devengado a la fecha que se informa fue de 538.8 millones de pesos, de los cuales se aplicaron 329.5 millones de pesos a Servicios Personales equivalente al 61.2 por ciento del devengo total, asimismo, en Servicios Generales, se destinaron 79.3 millones de pesos que representa el 14.7 por ciento del total devengado, además, 78.3 millones de pesos a Transferencias, Asignaciones, Subsidios y Otras Ayudas representando el 14.5 por ciento del devengado total, entre los rubros más sobresalientes.

GOBIERNO CONSTITUCIONAL DEL ESTADO DE CHIAPAS					
ÓRGANOS AUTÓNOMOS					
ESTADO SOBRE EL EJERCICIO DEL PRESUPUESTO DE EGRESOS POR CAPÍTULO DEL GASTO					
DEL 1 DE ENERO AL 30 DE JUNIO DEL 2016					
(Pesos)					
CONCEPTO	PRESUPUESTO DE EGRESOS				
	APROBADO ANUAL	AMPLIACIONES / REDUCCIONES	MODIFICADO	DEVENGADO	PAGADO
TOTAL	1 290 831 943	90 921 788	1 381 753 731	538 753 545	538 096 355
1000 Servicios Personales	824 133 923	23 052 765	847 186 688	329 512 510	329 512 510
2000 Materiales y Suministros	56 103 043	3 022 698	59 125 741	18 757 314	18 560 966
3000 Servicios Generales	278 007 424	22 838 084	300 845 508	79 343 687	78 882 845
4000 Transferencias, Asignaciones, Subsidios y Otras Ayudas	126 421 204	26 017	126 447 221	78 262 667	78 262 667
5000 Bienes Muebles, Inmuebles e Intangibles	0	12 151 928	12 151 928	11 179 019	11 179 019
6000 Inversión Pública	0	35 007 480	35 007 480	21 698 348	21 698 348
7000 Inversión Financiera y Otras Provisiones	6 166 349	(5 177 184)	989 165	0	0
8000 Participaciones y Aportaciones	0	0	0	0	0
9000 Deuda Pública	0	0	0	0	0

Fuente: Secretaría de Hacienda.

NOTAS DE GESTIÓN ADMINISTRATIVA

Las Notas de Gestión Administrativa Consolidados de los Órganos Autónomos se integran con la información del Instituto de Elecciones y Participación Ciudadana, Comisión Estatal de los Derechos Humanos, Procuraduría General de Justicia del Estado, Tribunal Electoral del Estado de Chiapas e Instituto de Acceso a la Información Pública del Estado de Chiapas, mismas que podrán ser consultadas en la información de cada ente público.

RAZONES FINANCIERAS

El análisis a los estados financieros a través de razones financieras, proporciona indicadores que suministran información para ayudar a tener una mejor interpretación de dichos estados, determinando las causas y tendencias favorables con la finalidad de no tomar decisiones con efectos negativos.

A los resultados obtenidos al 30 de junio del ejercicio fiscal 2016, se aplicaron las siguientes razones financieras:

NOMBRE	VARIABLES DE CÁLCULO	UNIDAD DE MEDIDA	ALGORITMO	RAZÓN	INTERPRETACIÓN DEL RESULTADO	GRÁFICO
Liquidez	E = Efectivo y Equivalentes DREE = Derechos a Recibir Efectivo o Equivalentes	Porcentaje	$\frac{E + DREE}{PC}$	330.2	Muestra la capacidad para cubrir las obligaciones a corto plazo en forma inmediata, es decir, pesos disponibles para cubrir cada peso de deuda a corto plazo	
	PC = Pasivo Circulante		PC	301.6		
Índice de Solvencia	AC = Activo Circulante	Porcentaje	$\frac{AC}{PC}$	335.1	Indica los pesos disponibles del activo circulante para liquidar sus obligaciones a corto plazo	
	PC = Pasivo Circulante		PC	301.6		
Prueba de Ácido	AC = Activo Circulante INV = Inventarios A = Almacenes	Porcentaje	$\frac{AC - (INV + A)}{PC}$	335.1	Determina los pesos disponibles en activos de conversión inmediata en efectivo para cubrir obligaciones a corto plazo	
	PC = Pasivo Circulante		PC	301.6		

Los Estados Financieros muestran un resultado de 1.1 pesos de **liquidez y disponibilidad inmediata** para hacer frente a cada peso de los compromisos de corto plazo.

La razón de **solvencia** muestra que los Órganos Autónomos cuentan con 1.1 pesos para cubrir cada peso que debe por sus compromisos a corto plazo.

La **prueba del ácido** indica que los Órganos Autónomos cuentan con 1.1 pesos de activos de conversión inmediata en efectivo por cada peso de pasivos a corto plazo.

La posición financiera que guardan los Órganos Autónomos muestra los ingresos y egresos al 30 de junio del ejercicio 2016.

REPORTE ANALÍTICO DEL ACTIVO NO CIRCULANTE

A continuación se presentan los saldos por tipo de activo no circulante registrado en los estados financieros consolidados al periodo que se informa. Este reporte muestra el total de las adquisiciones que cada uno de los organismos públicos integra su patrimonio.

INTEGRACIÓN DE LA CUENTA: INVERSIONES FINANCIERAS A LARGO PLAZO					
AL 30 DE JUNIO DEL 2016					
ORGANISMO PÚBLICO	PARCIAL	SALDO AL 31 DE DICIEMBRE DEL 2015	FIDECOMISOS, MANDATOS Y CONTRATOS ANÁLOGOS		SALDO AL 30 DE JUNIO DEL 2016
			AUMENTO	DISMINUCIÓN	
Procuraduría General de Justicia del Estado		36 385 636	767 133	28 004 906	9 147 863
Fondo contra la Delincuencia Organizada (FOCODO)	0		767 133	0	
Fideicomiso Público de Administración e Inversión para la Implementación del Sistema de Justicia Penal en el Estado	36 385 636		0	28 004 906	
SUMAS		36 385 636	767 133	28 004 906	9 147 863

Fuente: Secretaría de Hacienda.

INTEGRACIÓN DE LA CUENTA: DERECHOS A RECIBIR EFECTIVO O EQUIVALENTES A LARGO PLAZO
AL 30 DE JUNIO DEL 2016

ORGANISMO PÚBLICO	DEUDORES DIVERSOS A LARGO PLAZO
Procuraduría General de Justicia del Estado	22 154 744
Tribunal Electoral del Estado de Chiapas	323 000
SUMAS	22 477 744

Fuente: Secretaría de Hacienda.

INTEGRACIÓN DE LA CUENTA: BIENES INMUEBLES, INFRAESTRUCTURA Y CONSTRUCCIONES EN PROCESO
AL 30 DE JUNIO DEL 2016

ORGANISMO PÚBLICO	TERRENOS	EDIFICIOS NO HABITACIONALES	CONSTRUCCIONES EN PROCESO EN BIENES PROPIOS	OTROS BIENES INMUEBLES
Instituto de Elecciones y Participación Ciudadana	0	20 266 369	0	0
Procuraduría General de Justicia del Estado	6 941 960	107 560 000	35 965 604	4 740 545
SUMAS	6 941 960	127 826 369	35 965 604	4 740 545

Fuente: Secretaría de Hacienda.

INTEGRACIÓN DE LA CUENTA: BIENES MUEBLES
AL 30 DE JUNIO DEL 2016

ORGANISMO PÚBLICO	MOBILIARIO Y EQUIPO DE ADMINISTRACIÓN	MOBILIARIO Y EQUIPO EDUCACIONAL Y RECREATIVO	EQUIPO E INSTRUMENTAL MÉDICO Y DE LABORATORIO	VEHÍCULOS Y EQUIPO DE TRANSPORTE	EQUIPO DE DEFENSA Y SEGURIDAD	MAQUINARIA, OTROS EQUIPOS Y HERRAMIENTAS	COLECCIONES, OBRAS DE ARTE Y OBJETOS VALIOSOS
Instituto de Elecciones y Participación Ciudadana	8 348 189	1 001 018	0	9 453 405	0	20 930 185	0
Comisión Estatal de los Derechos Humanos	4 993 797	591 709	0	7 059 150	0	671 647	0
Procuraduría General de Justicia del Estado	127 710 472	3 570 879	77 249 108	353 087 067	57 632 536	180 022 492	29 473
Tribunal Electoral del Estado de Chiapas	3 002 639	118 151	0	2 540 770	0	242 593	0
Instituto de Acceso a la Información Pública del Estado de Chiapas	541 845	0	0	981 875	0	557 136	0
SUMAS	144 596 942	5 281 757	77 249 108	373 122 267	57 632 536	202 424 053	29 473

Fuente: Secretaría de Hacienda.

INTEGRACIÓN DE LA CUENTA: ACTIVOS INTANGIBLES
AL 30 DE JUNIO DEL 2016

ORGANISMO PÚBLICO	SOFTWARE	PATENTES, MARCAS Y DERECHOS	LICENCIAS	OTROS ACTIVOS INTANGIBLES
Instituto de Elecciones y Participación Ciudadana	63 905	0	43 938	0
Procuraduría General de Justicia del Estado	12 183 629	2 672	143 479	1 080 480
Instituto de Acceso a la Información Pública del Estado de Chiapas	58 727	0	0	0
SUMAS	12 306 261	2 672	187 417	1 080 480

Fuente: Secretaría de Hacienda.

INTEGRACIÓN DE LA CUENTA: DEPRECIACIÓN, DETERIORO Y AMORTIZACIÓN ACUMULADA DE BIENES

AL 30 DE JUNIO DEL 2016

ORGANISMO PÚBLICO	DEPRECIACIÓN ACUMULADA DE BIENES MUEBLES	AMORTIZACIÓN ACUMULADA DE ACTIVOS INTANGIBLES
Comisión Estatal de los Derechos Humanos	(10 677 645)	0
Instituto de Acceso a la Información Pública del Estado de Chiapas	(1 045 572)	(23 491)
SUMAS	(11 723 217)	(23 491)

Fuente: Secretaría de Hacienda.

INTEGRACIÓN DE LA CUENTA: ACTIVOS DIFERIDOS

AL 30 DE JUNIO DEL 2016

ORGANISMO PÚBLICO	OTROS ACTIVOS DIFERIDOS
Instituto de Elecciones y Participación Ciudadana	246 818 595
Comisión Estatal de los Derechos Humanos	14 245 904
Procuraduría General de Justicia del Estado	348 624 212
Tribunal Electoral del Estado de Chiapas	21 929 828
Instituto de Acceso a la Información Pública del Estado de Chiapas	5 362 497
SUMAS	636 981 036

Fuente: Secretaría de Hacienda.