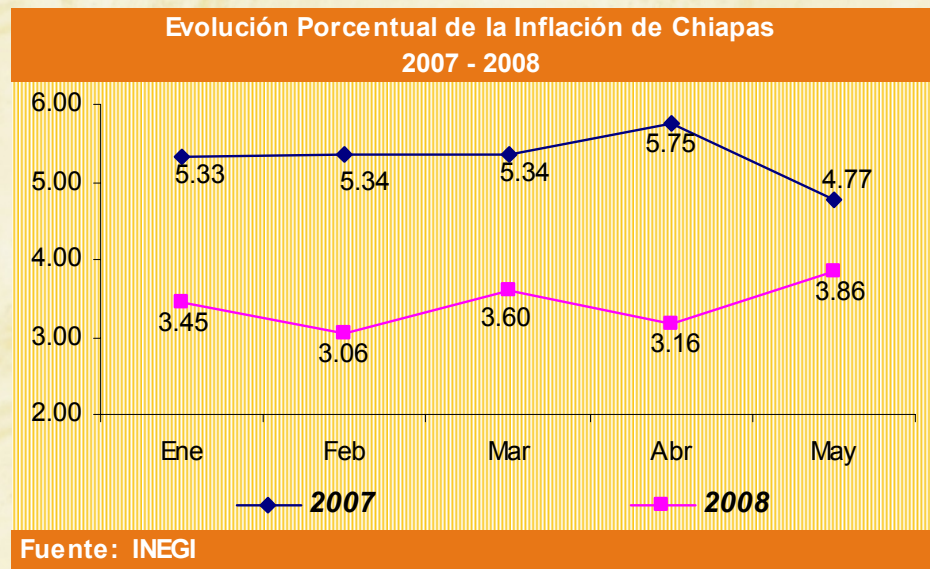


# Panorama Económico

*El mercado laboral mostró un comportamiento positivo al registrarse en 169 mil 592 trabajadores asegurados en el Instituto Mexicano del Seguro Social (IMSS).*

*La inflación del Estado al mes de mayo de 2008 se ubicó en 3.86 por ciento anual, que fue menor en 0.91 puntos porcentuales respecto al mismo periodo del ejercicio anterior que fue de 4.77 por ciento.*



## ÁMBITO NACIONAL

Dando cumplimiento con los lineamientos marcados en el Plan Nacional de Desarrollo 2007-2012, el gobierno federal plasmó en los Criterios Generales de Política Económica para 2008, cinco grandes ejes rectores de acción, el cual tiene como objetivo principal el Desarrollo Humano Sustentable, entendido como el proceso permanente de ampliación de capacidades y libertades que permita a todos los mexicanos tener una vida digna sin comprometer el patrimonio de las futuras generaciones.

En términos generales el documento plantea lo siguiente:

1. Establecer los objetivos y estrategias para garantizar la plena vigencia de la Ley, lo que es necesario para proteger cabalmente la integridad y derechos de las personas, así como para propiciar un clima de orden y paz para el desarrollo integral del país.
2. Fomentar mayor inversión en capital físico, ampliar las capacidades de las personas y promover un crecimiento elevado de la productividad.
3. Lograr que cada mexicano tenga acceso a genuinas oportunidades de formación y realización para desarrollar sus aspiraciones a plenitud y mejorar así sus condiciones de vida.
4. Lograr una administración eficiente y racional de los recursos naturales, de tal manera que sea posible mejorar la vida de la población actual.
5. Alcanzar la democracia plena a través de la reducción de la brecha entre los ciudadanos y sus representantes, mediante mecanismos de participación, el fomento al diálogo y la consecución de acuerdos.<sup>1</sup>

Asimismo, mediante la conducción responsable y eficiente de las finanzas y deuda públicas se mantendrá la estabilidad necesaria para que continúe la recuperación en el ahorro y la inversión de la economía, constituyendo bases sanas para instrumentar la estrategia integral establecida.<sup>2</sup>

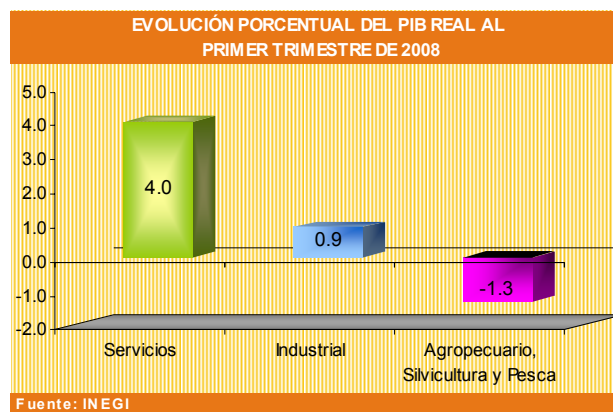
## PRODUCTO INTERNO BRUTO

Para 2008, las autoridades federales estimaron un crecimiento del 3.5 por ciento anual en relación al año anterior.<sup>3</sup>

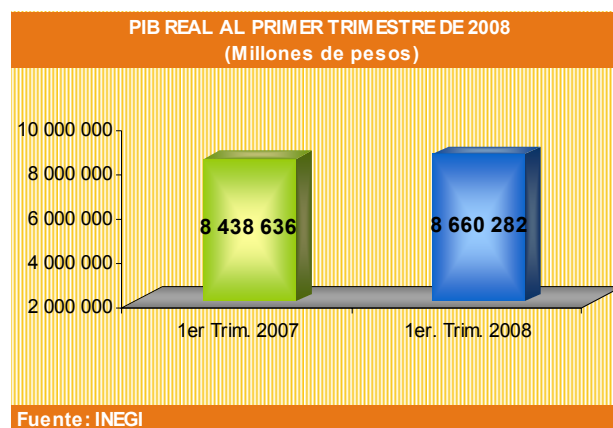
Al respecto, en los tres primeros meses del año la economía mexicana se expandió en 2.6 por ciento real respecto a igual lapso de 2007. Este crecimiento

favorable fue resultado de los aumentos en las actividades terciarias y secundarias de la producción nacional.<sup>4</sup>

Al hacer un análisis de los resultados por grandes sectores económicos, observamos que el sector servicios fue el que más contribuyó en el dinamismo productivo del país, al crecer 4.0 por ciento real anual durante el periodo de referencia, comparado con igual lapso de un año antes. Por su parte, el sector industrial tuvo menos aportación al crecer 0.9 por ciento real. Sin embargo, el sector agropecuario registró un decremento del 1.3 por ciento real, como consecuencia de la caída de algunos productos derivados del campo.<sup>5</sup>



En términos monetarios, durante el mismo lapso, el valor de la producción sumó la cantidad de 8 billones 660 mil 282 millones de pesos, cifra que al ser comparada con igual periodo de 2007, arrojó una diferencia positiva de 221 mil 646 millones de pesos.<sup>6</sup>



## INFLACIÓN

El Gobierno Federal y el Banco de México (BANXICO), estimaron para el 2008 una meta de inflación de 3.0 por

<sup>1</sup> SHCP. *Criterios Generales de Política Económica 2008*, p. 58.

<sup>2</sup> Ídem.

<sup>3</sup> SHCP. *Criterios Generales de Política Económica 2008*, p. 115.

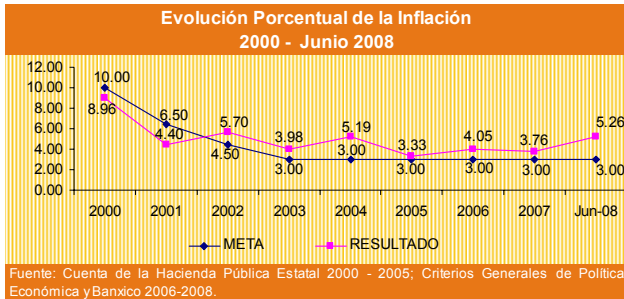
<sup>4</sup> INEGI Internet; *Producto Interno Bruto, Primer Trimestre 2008; Comunicado de Prensa, México, D.F. Mayo 22 de 2008.*

<sup>5</sup> Ídem.

<sup>6</sup> Ídem.

ciento anual,<sup>7</sup> previendo un margen de variabilidad de más o menos un punto porcentual para el cierre de este año.

Al mes de junio de 2008 la inflación anual se situó en 5.2 por ciento, mayor en 2.2 puntos porcentuales respecto a la oficial. Asimismo, este porcentaje comparado con igual mes de 2007 que fue de 3.9 por ciento, resultó mayor en 1.28 puntos porcentuales.<sup>8</sup>



El resultado de la inflación en el mes de referencia, se debió principalmente por los incrementos en los precios de alimentos y servicios.<sup>9</sup>

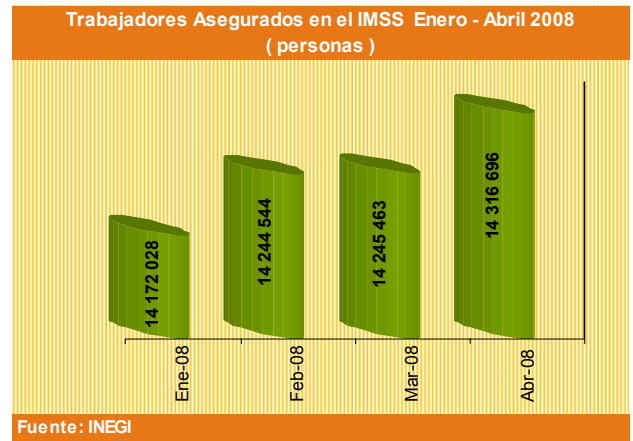
En el siguiente cuadro se muestran los productos que presentaron mayores variaciones en los precios.

Índice Nacional de Precios al Consumidor Junio de 2008	
Productos con precios al alza	Productos con precios a la baja
Servicio telefónico local	Tomate verde
Vivienda propia	Jitomate
Electricidad	Huevo
Arroz	Uva
Gas doméstico <sup>1/</sup>	Calabacita
Manzana	Cebolla
Servicios turísticos en paquete	Plátanos
Transporte aéreo	Mango

<sup>1/</sup> El genérico gas doméstico se integra con cotizaciones de gas licuado y gas natural.  
Fuente: Banxico.

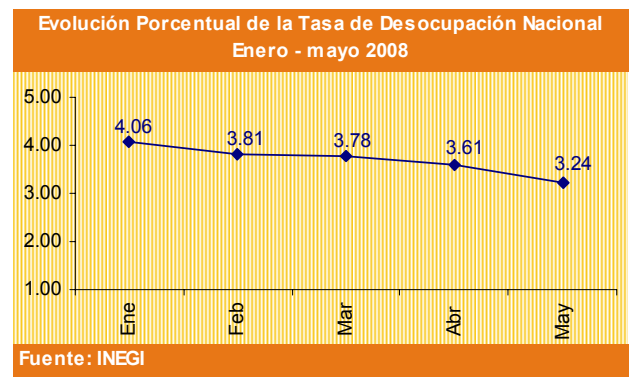
## EMPLEO

En el mercado laboral, al cierre de abril de 2008 el número de trabajadores asegurados en el IMSS se ubicó en 14 millones 316 mil 696 personas, este resultado comparado con igual mes de un año antes que fue de 13 millones 916 mil 372 personas, arrojó una diferencia positiva de 400 mil 324 empleos generados, que en términos porcentuales representó un aumento del 2.9 por ciento.<sup>10</sup>



Asimismo, al mes de mayo del ejercicio en análisis, la ocupación laboral representó el 96.7 por ciento de la Población Económicamente Activa (PEA). De esta proporción, 41.5 por ciento se concentró en los servicios, 19.6 por ciento en el comercio y 16.1 por ciento en la industria manufacturera.

Por su parte, la población desocupada representó el 3.2 por ciento de la PEA, lo cual resultó ligeramente mayor en 0.01 puntos porcentuales al compararse con igual mes de 2007, que fue de 3.2 por ciento.<sup>11</sup>



## BALANZA COMERCIAL

En materia de comercialización con el exterior, de enero a mayo de 2008 la balanza comercial registró un déficit de 2 mil 796 millones de dólares, cifra que al ser comparada con el saldo negativo obtenido en el mismo periodo de 2007 que fue de 3 mil 935 millones de dólares, resultó menor en 1 mil 139 millones de dólares.<sup>12</sup>

Asimismo, el valor total de las exportaciones durante ese mismo lapso, se ubicó en 123 mil 107 millones de dólares, lo que significó un aumento anual del 17.1 por

<sup>7</sup> Op. Cit; CGPE 2008; p. 115.

<sup>8</sup> BANXICO, Internet: Índice Nacional de Precios al Consumidor.

<sup>9</sup> BANXICO, Internet: La Inflación en Junio de 2008, Comunicado de Prensa, 09 de julio de 2008.

<sup>10</sup> INEGI, INTERNET: Trabajadores Asegurados en el IMSS.

<sup>11</sup> INEGI, INTERNET: Tasa de Desocupación Nacional, serie unificada, 2007 y 2008.

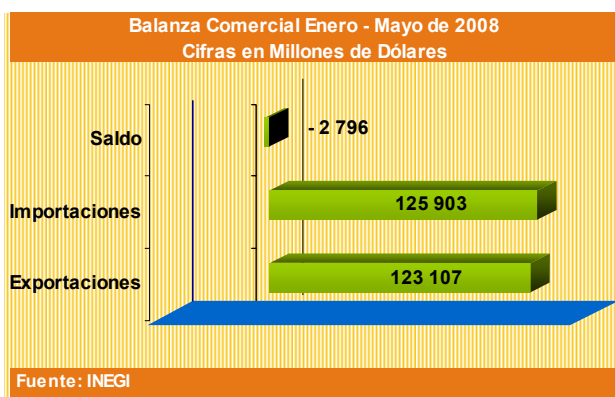
<sup>12</sup> INEGI, INTERNET: Balanza Comercial Mayo de 2008.

ciento comparado con el periodo anterior que fue de 105 mil 160 millones de dólares.

Al analizar la estructura de las exportaciones, se observó que los bienes manufacturados fueron los de mayor relevancia, al representar el 77.7 por ciento de las ventas totales, mientras que los productos petroleros significaron el 18.3 por ciento, los bienes agropecuarios 3.4 y los productos extractivos no petroleros 0.6 por ciento.<sup>13</sup>

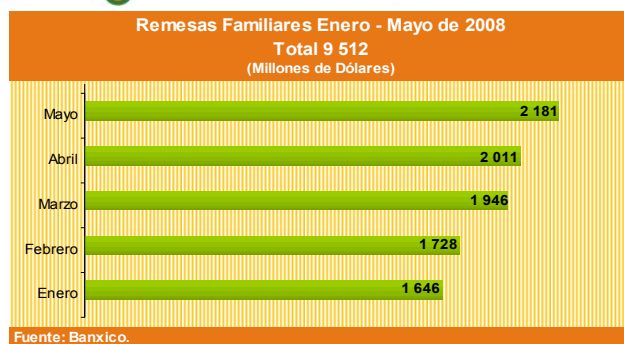
De la misma forma, al revisar las importaciones, estas reportaron un total de 125 mil 903 millones de dólares, lo que implicó un aumento del 15.4 por ciento anual con relación a igual lapso de 2007 cuando fue de 109 mil 95 millones de dólares.

La composición de las adquisiciones totales de mercancías se integraron de la siguiente forma; bienes de uso intermedio 73.0 por ciento, bienes de capital 11.8 por ciento y bienes de consumo 15.2 por ciento.<sup>14</sup>



## REMESAS

Durante los primeros cinco meses del año, las remesas familiares que llegaron a México, sumaron un total de 9 mil 512 millones de dólares, cifra que al ser cotejada con igual lapso de un año antes que fue de 9 mil 772 millones, arrojó una diferencia menor de 260 millones de dólares, lo que significó un decremento del 2.7 por ciento en relación a igual periodo de 2007.<sup>15</sup>



## POLÍTICA FISCAL

Al mes de mayo de 2008 el balance público registró un superávit de 112.6 mil millones de pesos, monto que al ser cotejado en relación a igual periodo de un año antes, resultó menor en 39.3 mil millones de pesos.

Por su parte, el balance primario presentó un superávit de 184.3 mil millones de pesos, cifra que al ser confrontado con igual lapso de 2007, fue menor en 47.9 mil millones.

Estos resultados son congruentes con la meta de equilibrio presupuestario para el año.<sup>16</sup>

## POLÍTICA DE INGRESOS

De enero a mayo de 2008, los ingresos presupuestarios del sector público fueron de 1 billón 127.5 mil millones de pesos, cifra que al ser comparada con el mismo periodo del año anterior, resultó mayor en 7.7 por ciento en términos reales.

Los ingresos tributarios no petroleros ascendieron a 541.6 mil millones de pesos, cifra que al ser cotejada con el lapso de enero-mayo de 2007, significó un aumento del 11 por ciento real, destacando los aumentos del 15.5 por ciento en la recaudación del impuesto sobre la renta y el impuesto empresarial a tasa única; 12.6 por ciento en el impuesto sobre importaciones; 7.9 por ciento en el impuesto especial sobre producción y servicios; y 5.7 por ciento en el impuesto al valor agregado.

Los ingresos no tributarios no petroleros fueron de 35.6 mil millones de pesos, menor en 32.8 por ciento real al registrado en igual periodo del año anterior, debido a que en el 2007 se captaron mayores recursos de naturaleza no recurrente.<sup>17</sup>

<sup>13</sup> Idem.

<sup>14</sup> Idem.

<sup>15</sup> BANXICO INTERNET: Ingresos por Remesas.

<sup>16</sup> SHCP. Las finanzas públicas y la deuda Pública a mayo de 2008. Comunicado de prensa. Junio 30 de 2008, P. 1.

<sup>17</sup> Op. Cit; Las finanzas públicas y la deuda Pública a mayo de 2008. Comunicado de prensa. Junio 30 de 2008, P. 2 y 3.

## POLÍTICA DE GASTO

Durante los primeros cinco meses del año, el gasto neto presupuestario del sector público ascendió a 1 billón 9.5 mil millones de pesos, monto que al ser cotejado con igual periodo de 2007, se observó un crecimiento en términos reales del 14.1 por ciento.

El gasto programable pagado sumó 741.9 mil millones de pesos, cifra superior en términos reales del 14.1 por ciento al ser confrontado con el mismo periodo del año anterior. La mayor cantidad de recursos se canalizó, principalmente, a programas en desarrollo social como educación, salud, urbanización, vivienda y desarrollo regional, pago de pensiones y jubilaciones, actividades de seguridad pública y desarrollo agropecuario, así como para acciones productivas donde destaca la mayor inversión en PEMEX y la CFE, y en los programas de las Secretarías de Comunicaciones y Transportes, SEMARNAT y Economía. De igual forma, también al mayor gasto de operación de la CFE por el costo de los combustibles para la generación de energía.<sup>18</sup>

## POLÍTICA DE DEUDA PÚBLICA

El saldo de la deuda interna neta del Gobierno Federal al cierre de mayo fue de 1 billón 702.5 mil millones de pesos, monto inferior en 85.8 mil millones de pesos al registrado al cierre de diciembre de 2007. La variación de los saldos se explica por un endeudamiento neto por 63.6 mil millones de pesos, por ajustes contables a la alza de la deuda indexada a la inflación por 9.6 mil millones de pesos y por una acumulación de disponibilidades del Gobierno Federal por 159 mil millones de pesos.

El saldo de la deuda externa neta del Gobierno Federal en mayo fue de 41.5 mil millones de dólares, cifra superior en 0.3 mil millones de dólares a la observada al cierre de 2007. Este resultado se explica por un desendeudamiento neto de 1.3 mil millones de dólares, ajustes contables a la alza por 0.6 mil millones de dólares y por una disminución de activos financieros denominados en moneda extranjera por 0.9 mil millones de dólares.<sup>19</sup>

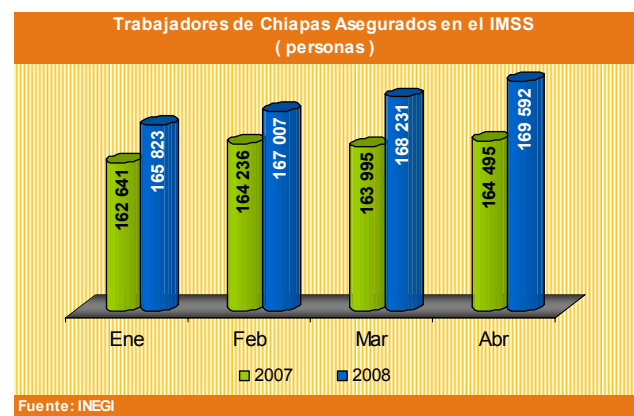
## ÁMBITO ESTATAL

Pese a la lenta recuperación de la economía nacional y la desaceleración de la actividad industrial en Estados Unidos, de enero a junio del presente ejercicio, el desempeño de las variables económicas en Chiapas han mostrado un dinamismo favorable, al registrarse en

este periodo menores inflaciones en los precios respecto a igual periodo de 2007, moderada tasa de desempleo y buenas relaciones comerciales con el exterior.

## EMPLEO

En el mes de abril de 2008, el mercado laboral en el Estado mostró un comportamiento positivo, al registrarse en ese mes 169 mil 592 trabajadores asegurados en el Instituto Mexicano del Seguro Social (IMSS), cifra que al ser comparada respecto a igual mes de 2007 que fue de 164 mil 495 trabajadores, resultó superior en 5 mil 97 personas, lo que significó en términos porcentuales un incremento del 3.1 por ciento.<sup>20</sup>



De la misma manera, al hacer un análisis de la población ocupada de 14 años y más, durante el primer trimestre del año se observó que ésta representó el 97.0 por ciento de la Población Económicamente Activa (PEA).

Así, la población desocupada representó el 2.9 por ciento de la PEA, lo cual resultó ligeramente mayor en 0.8 puntos porcentuales al compararse con igual trimestre de 2007, que fue de 2.1 por ciento.<sup>21</sup>

## BALANZA COMERCIAL

El saldo de la balanza comercial de Chiapas en materia de comercio exterior, resultó deficitario por 54 millones de dólares de enero a marzo de 2008. Así, al sumar el valor total de las exportaciones durante los tres primeros meses de este año, las ventas foráneas se ubicaron en 36 millones de dólares, cifra que al ser cotejada con igual periodo de 2007 que fue de 30 millones, tuvo un crecimiento de 19.1 por ciento. Del mismo modo,

<sup>18</sup> Op. Cit; Las finanzas públicas y la deuda Pública a mayo de 2008. Comunicado de prensa. Junio 30 de 2008, P. 3

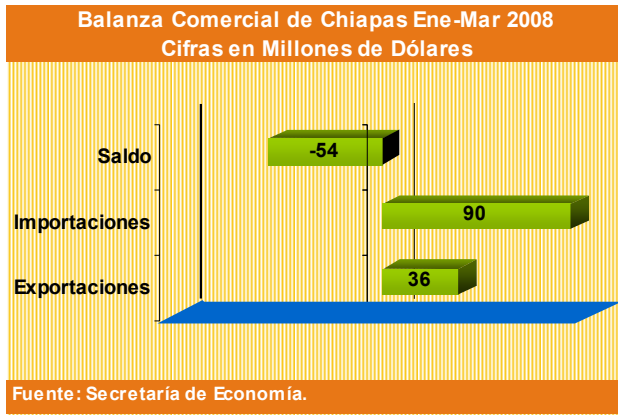
<sup>19</sup> Op. Cit; Las finanzas públicas y la deuda Pública a mayo de 2008. Comunicado de prensa. Junio 30 de 2008, P. 4.

<sup>20</sup> INEGI, INTERNET: Trabajadores Asegurados en el IMSS 2007 y 2008, Entidad Federativa Chiapas.

<sup>21</sup> INEGI, INTERNET: Tasa de Desocupación Total Trimestral, Entidad Federativa Chiapas.

durante ese lapso, las importaciones sumaron 90 millones de dólares.

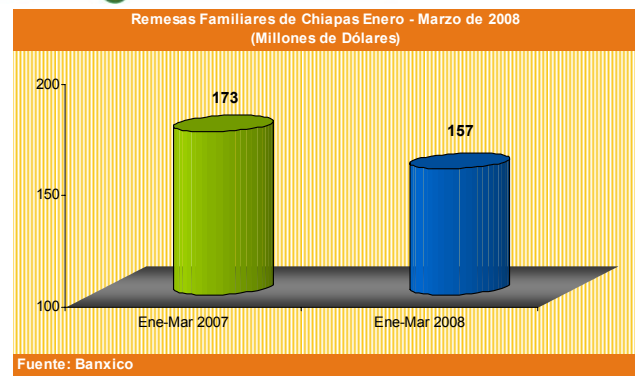
Las principales relaciones comerciales de los productos de la Entidad con el exterior, fueron los países de Suiza, Estados Unidos, Canadá, Alemania, Holanda, Japón, Chile, Bélgica, Inglaterra, entre otros.<sup>22</sup>



### REMESAS

Durante los primeros tres meses del año, las remesas familiares que llegaron a Chiapas, sumaron un total de 157 millones de dólares, cifra que al ser cotejada con igual lapso de 2007 que fue de 173 millones, arrojó una diferencia absoluta menor en 16 millones de dólares.

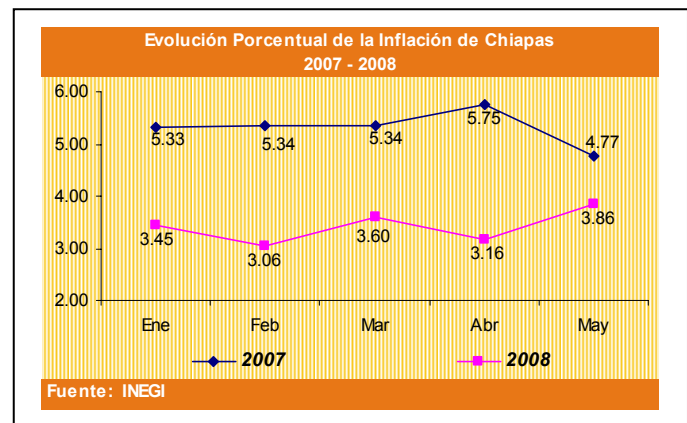
Las remesas en el Estado presentan una tendencia a la baja, debido a las restricciones en la política migratoria y la recesión de la economía estadounidense.



### INFLACIÓN

Al interior del Estado, el aumento en el nivel general de los precios, medida a través del Índice General de Precios al Consumidor, al mes de mayo de 2008 se ubicó en 3.8 por ciento anual. Este resultado comparado respecto a igual mes de 2007 que fue de 4.7 por ciento anual, resultó menor en 0.91 puntos porcentuales.<sup>23</sup>

El gráfico siguiente muestra con claridad que en el mes de febrero de 2008, se registró un nivel inflacionario anual del 3.0 por ciento, cifra que al ser confrontado con igual mes de 2007, resultó menor en 2.2 puntos porcentuales, escenario que favorece de manera significativa el poder adquisitivo de los consumidores.



<sup>22</sup>Secretaría de Economía, Gobierno del Estado de Chiapas.