

## Notas a los estados financieros consolidados DEL 1 DE ENERO AL 31 DE MARZO DE 2024 (Cifras en pesos)

### Introducción

De conformidad al artículo 46, fracción I, inciso g) y 49 de la Ley General de Contabilidad Gubernamental, así como a la normatividad emitida por el Consejo Nacional de Armonización Contable, a continuación, se presentan las notas a los estados financieros correspondiente al 31 de marzo del ejercicio fiscal 2024, con los siguientes apartados:

- Notas de gestión administrativa,
- Notas de desglose, y
- Notas de memoria (cuentas de orden).

Las cifras mostradas al 31 de marzo de 2024, se presentan de conformidad a la estructura de consolidación dictado por el Consejo Nacional de Armonización Contable, en el Acuerdo por el que se armoniza la estructura de las cuentas públicas, publicado en el Diario Oficial de la Federación el 30 de diciembre de 2013, reformas del 6 de octubre de 2014, 27 de septiembre de 2018, 23 de diciembre de 2020 y 6 de diciembre de 2022.

### Notas de gestión administrativa

Las notas de gestión administrativa consolidados del Poder Judicial se integran con la información del Consejo de la Judicatura y el Tribunal Administrativo, mismas que podrán ser consultadas en la información de cada ente público.

### Notas de desglose

#### Notas al estado de actividades

El resultado obtenido del 1 de enero al 31 de marzo de 2024 representa un ahorro por \$ 21,551,264 pesos y se obtiene de restar a los ingresos percibidos contra los gastos y otras pérdidas sin considerar los recursos destinados en la adquisición de bienes muebles e inmuebles consideradas como inversión, así como, recursos comprometidos de gasto de inversión.

#### Ingresos y otros beneficios

Los ingresos ascienden a \$ 262,641,145 pesos, recursos otorgados para la operación y funcionamiento del Poder Judicial, principalmente de las transferencias, así como, por las bonificaciones y los redondeos a favor en el pago de impuestos.

#### Gastos y otras pérdidas

Los gastos y otras pérdidas son aquellas cuentas que registran los gastos de funcionamiento del Poder Judicial, aplicados en proyectos a favor de la ciudadanía, así como, las diferencias y los redondeos a cargo por concepto de pagos de impuestos y facturas.

También, se encuentra el registro de aquellos bienes enajenables e inventariables, cuyo costo unitario de adquisición no sobrepasa 70 veces el valor diario de la Unidad de Medida y Actualización (UMA).

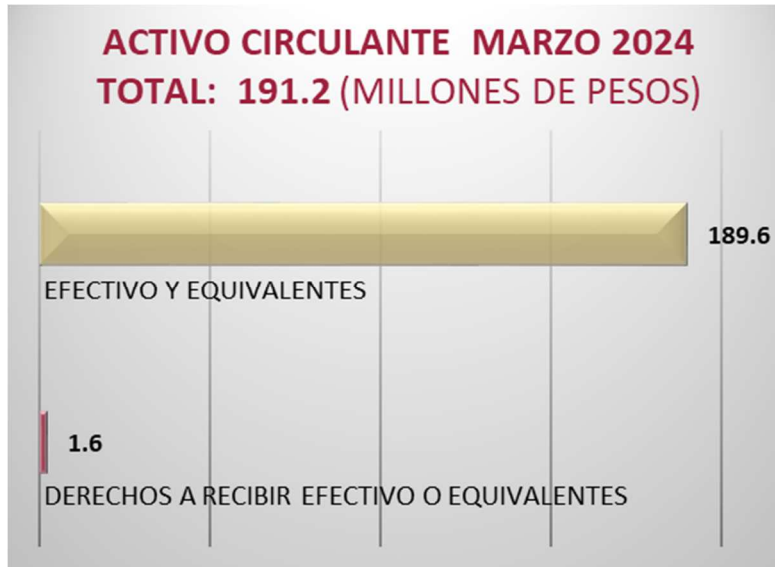
Este rubro asciende a un importe de \$ 241,089,881 pesos.

## Notas al estado de situación financiera

### Activo

El activo se compone de los fondos, valores, derechos y bienes cuantificados en términos monetarios, los cuales controla y dispone el Poder Judicial para la prestación de servicios públicos, éste se integra como sigue:

### Circulante



### Efectivo y equivalentes

Del 1 de enero al 31 de marzo de 2024 este rubro presenta la cifra de \$ 189,555,522 pesos, y representa el 99.1 % del activo circulante, integrado en gran parte por la disponibilidad financiera en cuentas bancarias para cubrir los compromisos de pago a proveedores y prestadores de servicios, pagos de sueldos, cuotas patronales e impuestos retenidos. Además, se compone por recursos de libre disposición para pago de gastos de operación y adeudos con proveedores.

Por otra parte se incluyen también:

- Los depósitos en garantía por servicios básicos (Radio Móvil Dipsa S.A. de C.V.).

<b>EFFECTIVO Y EQUIVALENTES</b>		
( Cifras en Pesos )		
CONCEPTO	MAR 2024	DIC 2023
Efectivo	270 000	0
Bancos / Dependencias y Otros	45 794 926	79 446 193
Fondos con Afectación Específica	143 448 305	129 936 300
Depósitos de Fondos de Terceros en Garantía y/o Administración	42 291	42 291
<b>SUMAS</b>	<b>189 555 522</b>	<b>209 424 784</b>

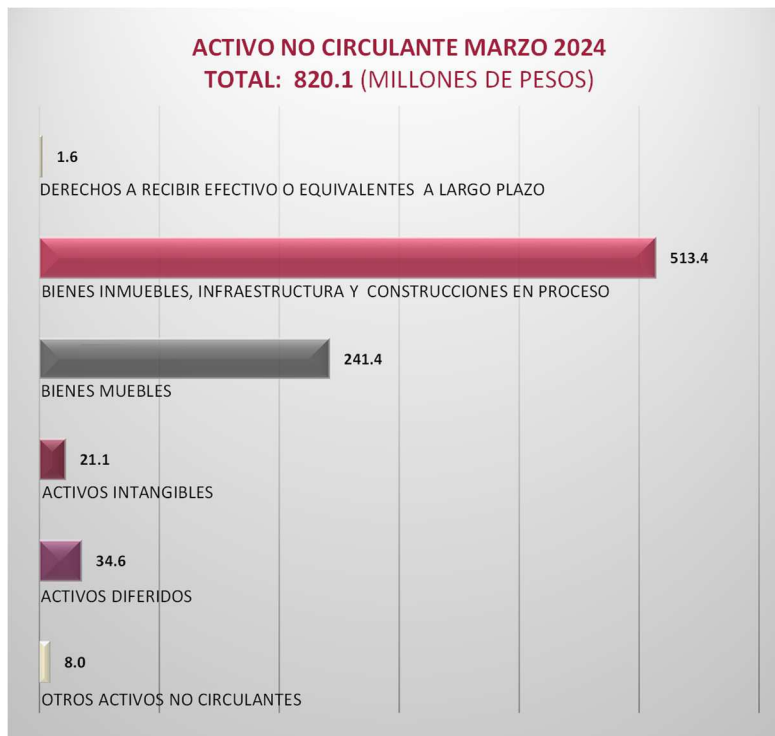
**Derechos a recibir efectivo o equivalentes**

Este rubro del activo circulante, asciende a \$ 1,647,005 pesos y se integra, por los préstamos concedidos a funcionarios y empleados, gastos pendientes de comprobar y las cuotas pagadas en demasía al 31 de marzo de 2024.

Este rubro representa el 0.9% del total del activo circulante.

<b>DERECHOS A RECIBIR EFECTIVO O EQUIVALENTES</b>		
( Cifras en Pesos )		
CONCEPTO	MAR 2024	DIC 2023
Cuentas por Cobrar a Corto Plazo	0	17 215
Deudores Diversos por Cobrar a Corto Plazo	1 647 005	0
<b>SUMAS</b>	<b>1 647 005</b>	<b>17 215</b>

**No circulante**



**Derechos a recibir efectivo o equivalentes a largo plazo**

Este rubro representa el 0.2 % del activo no circulante y se compone principalmente por préstamos a cuenta de remuneraciones concedidos a funcionarios del Poder Judicial, y por fondo revolviente pendiente de ser comprobado, así como, los gastos a comprobar, cargos bancarios por aclarar y préstamo interno del fondo auxiliar.

Al 31 de marzo de 2024, presenta un saldo de \$ 1,627,829 pesos.

<b>DERECHOS A RECIBIR EFECTIVO O EQUIVALENTES A LARGO PLAZO</b>		
( Cifras en Pesos )		
CONCEPTO	MAR 2024	DIC 2023
Deudores Diversos a Largo Plazo	1 627 829	1 626 785
<b>SUMAS</b>	<b>1 627 829</b>	<b>1 626 785</b>

**Bienes inmuebles, infraestructura y construcciones en proceso**

Este rubro del activo refleja la cifra de \$ 513,391,998 pesos y registra el valor de los bienes inmuebles como son: edificios no habitacionales, principalmente de los juzgados de garantía y tribunales de juicio oral, y terrenos, que posee el Poder Judicial, al 31 de marzo de 2024.

Del total del activo no circulante este rubro representa el 62.6 %.

<b>BIENES INMUEBLES, INFRAESTRUCTURA Y CONSTRUCCIONES EN PROCESO</b>		
( Cifras en Pesos )		
CONCEPTO	MAR 2024	DIC 2023
Terrenos	7 558 277	7 558 277
Edificios no Habitacionales	505 833 721	505 833 721
<b>SUMAS</b>	<b>513 391 998</b>	<b>513 391 998</b>

**Bienes muebles**

El rubro bienes muebles del activo refleja el valor de los bienes muebles que posee el Poder Judicial y que al 31 de marzo del 2024, asciende a un monto de \$ 241,356,667 pesos y representa el 29.4 % respecto al total del activo no circulante, integrándose por: mobiliario y equipo de administración, mobiliario y equipo educacional y recreativo, vehículos y equipo de transporte, maquinaria, otros equipos y herramientas y colecciones, obras de arte y objetos valiosos; los cuales son necesarios para la operatividad y el desarrollo de las funciones de los entes públicos que lo conforman.

<b>BIENES MUEBLES</b>		
( Cifras en Pesos )		
CONCEPTO	MAR 2024	DIC 2023
Mobiliario y Equipo de Administración	142 391 280	142 391 280
Mobiliario y Equipo Educacional y Recreativo	17 091 996	17 091 996
Vehículos y Equipo de Transporte	37 803 717	37 803 717
Maquinaria, Otros Equipos y Herramientas	44 035 310	44 035 310
Colecciones, Obras de Arte y Objetos Valiosos	34 364	34 364
<b>SUMAS</b>	<b>241 356 667</b>	<b>241 356 667</b>

**Activos intangibles**

Al 31 de marzo de 2024, este rubro asciende a \$ 21,144,757 pesos y se integra por el valor de todos los bienes intangibles como son: software y licencias, los cuales son necesarios para la operatividad y funcionamiento de las áreas administrativas de los entes públicos que integran al Poder Judicial.

Representa el 2.6 % del activo no circulante.

<b>ACTIVOS INTANGIBLES</b> ( Cifras en Pesos )		
CONCEPTO	MAR 2024	DIC 2023
Software	17 897 681	17 897 681
Licencias	3 247 076	3 247 076
<b>SUMAS</b>	<b>21 144 757</b>	<b>21 144 757</b>

**Activos diferidos**

El saldo de este rubro asciende a \$ 34,585,585 pesos y está integrado por las operaciones financieras enfocadas en servicios personales, gasto de operación y de inversión pendientes de regularizar, de los cuales de los cuales \$ 15,420,865 pesos corresponden a ejercicios anteriores y \$ 19,164,720 pesos del periodo que se informa.

Al 31 de marzo de 2024, este rubro representa el 4.2 % respecto al total del activo no circulante.

<b>ACTIVOS DIFERIDOS</b> ( Cifras en Pesos )		
CONCEPTO	MAR 2024	DIC 2023
Otros Activos Diferidos	34 585 585	15 420 865
<b>SUMAS</b>	<b>34 585 585</b>	<b>15 420 865</b>

**Otros activos no circulantes**

Los otros activos no circulantes, reflejan el valor de los bienes inmuebles del Poder Judicial, que se encuentran bajo contrato de comodato, estos bienes se otorgan entre entes públicos principalmente los Juzgados Civiles y Mixtos.

Al 31 de marzo de 2024, el saldo de este rubro asciende a \$ 8,016,181 pesos y representa el 1 % respecto del total del activo no circulante.

<b>OTROS ACTIVOS NO CIRCULANTES</b> ( Cifras en Pesos )		
CONCEPTO	MAR 2024	DIC 2023
Bienes en Comodato	8 016 181	8 016 181
<b>SUMAS</b>	<b>8 016 181</b>	<b>8 016 181</b>

**Pasivo**

Es el conjunto de cuentas que permite el registro de las obligaciones contraídas para el desarrollo de sus funciones y la prestación de los servicios públicos. Al 31 de marzo de 2024, los estados financieros del Poder Judicial reflejan principalmente pasivo circulante a corto plazo, es decir, aquellas obligaciones en que la exigibilidad de pago es menor a un año. Así también, pasivo no circulante o a largo plazo que representa las obligaciones con vencimiento posterior a un año.

**Circulante**



**Cuentas por pagar a corto plazo**

Al 31 de marzo de 2024, esta cuenta se integra por prestaciones salariales como: sueldos y salarios, prima quincenal, prima vacacional y dominical, incentivos, estímulos, previsión social múltiple y aguinaldo devengado no pagado; así como, por las aportaciones patronales al IMSS, INFONAVIT y el 2 % del Impuesto Sobre Nóminas; además, se incluyen por los compromisos contraídos por la adquisición de bienes de consumo e inventariables, y por la contratación de servicios con proveedores.

Se incluyen dentro de este rubro los subsidios para otras medidas económicas, para cubrir adeudos de servicios personales.

También se registran las retenciones por servicios personales: ISSS, cuota IMSS, crédito INFONAVIT, retenciones y contribuciones a favor de terceros, 2 % del Impuesto Sobre Nóminas de prestadores de servicios, 10 % del ISR por arrendamiento de inmuebles, entre otros.

Asimismo, dentro de este rubro se encuentran los rendimientos bancarios, los préstamos del fondo auxiliar y los reintegros de recursos.

Este rubro asciende a \$ 36,202,584 pesos y representa el 83 % respecto al pasivo circulante.

<b>CUENTAS POR PAGAR A CORTO PLAZO</b>		
( Cifras en Pesos )		
<b>CONCEPTO</b>	<b>MAR 2024</b>	<b>DIC 2023</b>
Servicios Personales por Pagar a Corto Plazo	9 801 177	18 361 556
Proveedores por Pagar a Corto Plazo	1 459 225	3 835 987
Transferencias Otorgadas por Pagar a Corto Plazo	37 421	254 695
Retenciones y Contribuciones por Pagar a Corto Plazo	22 683 259	35 043 907
Otras Cuentas por Pagar a Corto Plazo	2 221 502	168 788
<b>SUMAS</b>	<b>36 202 584</b>	<b>57 664 933</b>

**Fondos y bienes de terceros en garantía y/o administración a corto plazo**

Al 31 de marzo de 2024, este rubro presenta un saldo de \$ 1,867,279 pesos y se integra por los depósitos en garantía derivado de juicios contenciosos, así como otras obligaciones con recursos ajenos.

Este rubro representa el 4.3 % respecto al total del pasivo circulante.

<b>FONDOS Y BIENES DE TERCEROS EN GARANTÍA y/o ADMINISTRACIÓN A CORTO PLAZO</b>		
( Cifras en Pesos )		
<b>CONCEPTO</b>	<b>MAR 2024</b>	<b>DIC 2023</b>
Fondos en Administración a Corto Plazo	1 867 279	1 466 622
<b>SUMAS</b>	<b>1 867 279</b>	<b>1 466 622</b>

**Provisiones a corto plazo**

Este rubro representa la provisión para demandas y juicios a corto plazo, para hacer frente a casos fortuitos, que resulten de la operatividad de los entes públicos que conforman el Poder Judicial.

A la fecha que se informa este rubro representa el 12.4 % respecto al total del pasivo circulante, con un importe de \$ 5,396,621 pesos.

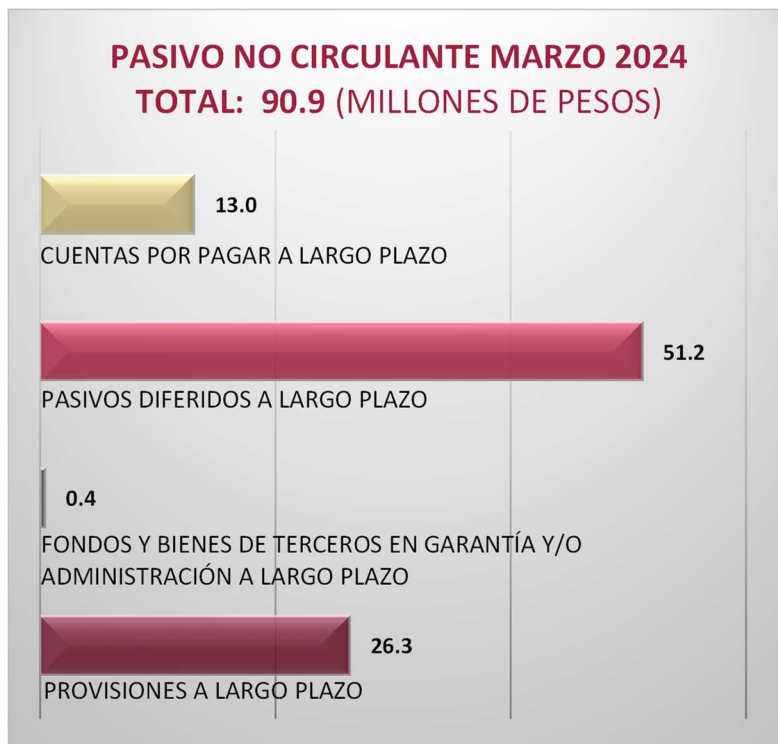
<b>PROVISIONES A CORTO PLAZO</b>		
( Cifras en Pesos )		
<b>CONCEPTO</b>	<b>MAR 2024</b>	<b>DIC 2023</b>
Provisión para Demandas y Juicios a Corto Plazo	5 396 621	4 410 553
<b>SUMAS</b>	<b>5 396 621</b>	<b>4 410 553</b>

**Otros pasivos a corto plazo**

Al 31 de marzo de 2024, este rubro representa el 0.3 % del pasivo circulante con un importe de \$ 154,526 pesos y se integra por los ingresos por clasificar, así como, los abonos bancarios pendientes de aclarar.

<b>OTROS PASIVOS A CORTO PLAZO</b>		
( Cifras en Pesos )		
CONCEPTO	MAR 2024	DIC 2023
Ingresos por Clasificar	3 010	15 428
Otros Pasivos Circulantes	151 516	24 422
<b>SUMAS</b>	<b>154 526</b>	<b>39 850</b>

**No circulante**



**Cuentas por pagar a largo plazo**

Al 31 de marzo de 2024, este rubro del pasivo no circulante, refleja el registro de los compromisos contraídos a largo plazo, por la adquisición de bienes de consumo e inventariables con proveedores.

A la fecha que se informa este rubro representa el 14.4 % respecto al total del pasivo no circulante, con un importe de \$ 13,042,788 pesos.

<b>CUENTAS POR PAGAR A LARGO PLAZO</b>		
( Cifras en Pesos )		
CONCEPTO	MAR 2024	DIC 2023
Proveedores por Pagar a Largo Plazo	13 042 788	13 042 788
<b>SUMAS</b>	<b>13 042 788</b>	<b>13 042 788</b>



**Pasivos diferidos a largo plazo**

Este rubro del pasivo no circulante se integra por el registro de prestaciones salariales del personal del Poder Judicial como son: sueldos y salarios, aguinaldo devengado no pagado, asimismo, por las aportaciones patronales al IMSS e INFONAVIT, y el 2 % del Impuesto Sobre Nóminas.

Se incluyen en este rubro, el registro de las retenciones por servicios personales: ISSS, crédito INFONAVIT, disciplinarios, 2 % del Impuesto Sobre Nóminas, inasistencia, aportaciones al fondo de ahorro, recuperación de préstamos personales, préstamos con instituciones financieras, pensión alimenticia; además, de las retenciones y contribuciones a favor de terceros, como, el Impuesto Sobre la Renta, así también el 10 % del ISR por honorarios y/o arrendamiento de inmuebles, así como, las sanciones a contratistas.

Se incluyen dentro de este rubro las asignaciones presupuestarias por concepto de constancias de antecedentes no penales y los subsidios para otras medidas económicas, para cubrir adeudos de servicios personales.

También forman parte los reintegros de recursos y las sanciones por incumplimiento de contrato.

Además, por las retenciones efectuadas a los contratistas por obra pública, por los siguientes conceptos:

- 1 % de Aportación al Estado para Obras de Beneficio Social.
- 5 al millar de Inspección y Vigilancia.

Por otra parte, dentro este rubro se encuentra los préstamos del fondo auxiliar, los rendimientos bancarios, los reintegros de recursos, los cheques cancelados, los cheques en circulación no cobrados en oportunidad y los abonos bancarios por aclarar.

El saldo de este rubro al 31 de marzo de 2024, ascendió a \$ 51,158,963 pesos, y representa el 56.3 % del total del pasivo no circulante.

<b>PASIVOS DIFERIDOS A LARGO PLAZO</b>		
( Cifras en Pesos )		
CONCEPTO	MAR 2024	DIC 2023
Otros Pasivos Diferidos a Largo Plazo	51 158 963	50 689 268
<b>SUMAS</b>	<b>51 158 963</b>	<b>50 689 268</b>

**Fondos y bienes de terceros en garantía y/o administración a largo plazo**

Este rubro presenta un saldo el cual asciende a \$ 383,749 pesos, al 31 de marzo de 2024 y se integra por las obligaciones con ingresos propios, como son: licitaciones, sanciones por incumplimiento y reintegros por conceptos de servicios básicos.

Este rubro representa 0.4 % de total del pasivo no circulante

<b>FONDOS Y BIENES DE TERCEROS EN GARANTÍA y/o ADMINISTRACIÓN A LARGO PLAZO</b>		
( Cifras en Pesos )		
CONCEPTO	MAR 2024	DIC 2023
Fondos en Administración a Largo Plazo	383 749	383 749
<b>SUMAS</b>	<b>383 749</b>	<b>383 749</b>

### **Provisiones a largo plazo**

Este rubro se integra por la provisión para demandas y juicios a largo plazo, para hacer frente a casos fortuitos, que resulten de la operatividad de los entes públicos que conforman el Poder Judicial.

Al 31 de marzo de 2024, este rubro asciende a \$ 26,292,266 pesos y representa el 28.9 % del total del pasivo no circulante.

<b>PROVISIONES A LARGO PLAZO</b>		
<b>( Cifras en Pesos )</b>		
<b>CONCEPTO</b>	<b>MAR 2024</b>	<b>DIC 2023</b>
Provisión para Demandas y Juicios a Largo Plazo	26 292 266	26 292 266
<b>SUMAS</b>	<b>26 292 266</b>	<b>26 292 266</b>

### **Notas al estado de variación en la hacienda pública**

La hacienda pública representa el importe de los bienes y derechos, propiedad del Poder Judicial, dicho importe es modificado principalmente por el resultado positivo obtenido al periodo que se informa el cual asciende a \$ 21,551,264 pesos, también es afectado por el resultado derivado del registro de operaciones de ejercicios anteriores por reintegros y regularización de saldos; a la fecha la hacienda pública refleja un saldo de \$ 876,826,768 pesos.

El aumento o disminución al patrimonio, derivado del registro de los incrementos o decrementos realizados al patrimonio, a la fecha que se informa, presenta una modificación neta positiva al patrimonio de \$ 20,417,545 pesos.

### **Notas al estado de flujos de efectivo**

El estado de flujos de efectivo del Poder Judicial, muestra los flujos de efectivo, conformado por los elementos básicos: origen y aplicación de los recursos.

El decremento neto en el efectivo y equivalentes al efectivo, al 31 de marzo de 2024 presenta una cifra de \$ 19,869,262 pesos.

### **Flujo de efectivo de las actividades de operación**

Durante el periodo que se informa, el Poder Judicial presentó ingresos de gestión por la cantidad de \$ 262,641,145 pesos. El gasto de funcionamiento devengado por el período comprendido del 1 de enero al 31 de marzo de 2024 asciende a \$ 241,089,881 pesos, el cual representa un flujo neto positivo por actividades de operación por un importe de \$ 21,551,264 pesos.

### **Flujo de efectivo de las actividades de inversión**

Durante el periodo que se informa, el Poder Judicial reflejó ingresos de inversión por la cantidad de \$ 9,668,557 pesos. El gasto de inversión devengado por el periodo comprendido del 1 de enero al 31 de marzo de 2024 refleja la cifra de \$ 31,597,830 pesos, el cual representa un flujo neto negativo por actividades de inversión por un importe de \$ 21,929,273 pesos.

### **Flujo de efectivo de las actividades de financiamiento**

Durante el periodo que se informa, el Poder Judicial reflejó ingresos por financiamiento por la cantidad de \$ 4,036,228 pesos. La aplicación por actividades de financiamiento por el periodo comprendido del 1 de enero al 31 de marzo de 2024 asciende a \$ 23,527,481 pesos, el cual representa un flujo neto a la baja por actividades de financiamiento por un importe de \$ 19,491,253 pesos.

### Efectivo y equivalentes al efectivo al final del ejercicio

Las cifras del efectivo y equivalentes al efectivo, al final del ejercicio que figuran la última parte del estado de flujos de efectivo del Poder Judicial, es el siguiente:

<b>EFFECTIVO Y EQUIVALENTES AL EFFECTIVO AL FINAL DEL EJERCICIO</b>		
( Cifras en Pesos )		
<b>CONCEPTO</b>	<b>MAR 2024</b>	<b>DIC 2023</b>
<b>Efectivo y Equivalentes al Efectivo al Final del Ejercicio</b>	<b>189 555 522</b>	<b>209 424 784</b>

Fuente: Secretaría de Hacienda.

### Efectivo y equivalentes

El análisis de los saldos inicial y final de efectivo y equivalentes al efectivo, al final del ejercicio del estado de flujos de efectivo, respecto a la composición del rubro de efectivo y equivalentes es como sigue:

<b>EFFECTIVO Y EQUIVALENTES</b>		
( Cifras en Pesos )		
<b>CONCEPTO</b>	<b>MAR 2024</b>	<b>DIC 2023</b>
Efectivo	270 000	0
Bancos/Tesorería	0	0
Bancos/Dependencias y Otros	45 794 926	79 446 193
Inversiones Temporales (hasta 3 meses)	0	0
Fondos con Afectación Específica	143 448 305	129 936 300
Depósitos de Fondos de Terceros en Garantía y/o Administración	42 291	42 291
<b>Total de Efectivo y Equivalentes</b>	<b>189 555 522</b>	<b>209 424 784</b>

Fuente: Secretaría de Hacienda.

### Adquisiciones de las actividades de inversión efectivamente pagadas

Al 31 de marzo de 2024, se realizaron adquisiciones de las actividades de inversión efectivamente pagadas, respecto al apartado de aplicación, mismas que a continuación se describen:

<b>ADQUISICIONES DE ACTIVIDADES DE INVERSIÓN EFECTIVAMENTE PAGADAS</b>		
( Cifras en Pesos )		
CONCEPTO	MAR 2024	DIC 2023
<b>Bienes Inmuebles, Infraestructura y Construcciones en Proceso</b>	<b>0</b>	<b>4 631 949</b>
Edificios no Habitacionales	0	4 631 949
<b>Bienes Muebles</b>	<b>0</b>	<b>10 370 331</b>
Mobiliario y Equipo de Administración	0	5 163 641
Mobiliario y Equipo Educativo y Recreativo	0	245 076
Vehículos y Equipo de Transporte	0	4 491 215
Maquinaria, Otros Equipos y Herramientas	0	470 399
<b>Otras Inversiones</b>	<b>31 597 830</b>	<b>7 391 261</b>
<b>TOTAL</b>	<b>31 597 830</b>	<b>22 393 541</b>

Fuente: Secretaría de Hacienda.

### Conciliación de flujos de efectivo netos

A continuación, se presenta la conciliación de los flujos de efectivo netos de las actividades de operación y los saldos de resultados del ejercicio (ahorro/desahorro):

<b>CONCILIACIÓN DE FLUJOS DE EFECTIVO NETOS</b>		
( Cifras en Pesos )		
CONCEPTO	MAR 2024	DIC 2023
<b>Resultados del Ejercicio Ahorro/Desahorro</b>	<b>21 551 264</b>	<b>10 785 061</b>
<b>Movimientos de partidas (o rubros) que no afectan al efectivo</b>	<b>0</b>	<b>0</b>
Incremento en las Provisiones	0	0
<b>Flujos de Efectivo Netos de las Actividades de Operación</b>	<b>21 551 264</b>	<b>10 785 061</b>

Fuente: Secretaría de Hacienda.

### Conciliación entre los ingresos presupuestarios y contables, así como entre los egresos presupuestarios y los gastos contables

De conformidad a lo dispuesto por el “acuerdo por el que se emite el formato de conciliación entre los ingresos presupuestarios y contables, así como entre los egresos presupuestarios y los gastos contables” y sus modificaciones, dictado por el consejo nacional de armonización contable, a continuación, se presenta la conciliación contable-presupuestaria del Poder Judicial, correspondiente del 1 de enero al 31 de marzo de 2024.

**PODER JUDICIAL**  
Estados e Información Contable al 1er. Trimestre 2024

**PODER JUDICIAL**  
**CONCILIACIÓN ENTRE LOS INGRESOS PRESUPUESTARIOS Y CONTABLES CONSOLIDADO**  
DEL 1 DE ENERO AL 31 DE MARZO DE 2024  
( Cifras en Pesos )

<b>Total de Ingresos Presupuestarios</b>	<b>262 641 143</b>
<b>Más Ingresos Contables No Presupuestarios</b>	<b>2</b>
Ingresos Financieros	0
Incremento por Variación de Inventarios	0
Disminución del Exceso de Estimaciones por Pérdida o Deterioro u Obsolescencia	0
Disminución del Exceso de Provisiones	0
Otros Ingresos y Beneficios Varios	2
Otros Ingresos Contables No Presupuestarios	0
<b>Menos Ingresos Presupuestarios No Contables</b>	<b>0</b>
Aprovechamientos Patrimoniales	0
Ingresos Derivados de Financiamientos	0
Otros Ingresos Presupuestarios No Contables	0
<b>Total de Ingresos Contables</b>	<b>262 641 145</b>

Fuente: Secretaría de Hacienda.

**PODER JUDICIAL**  
**CONCILIACIÓN ENTRE LOS EGRESOS PRESUPUESTARIOS Y LOS GASTOS CONTABLES CONSOLIDADO**  
DEL 1 DE ENERO AL 31 DE MARZO DE 2024  
( Cifras en Pesos )

<b>Total de Egresos Presupuestarios</b>	<b>241 089 878</b>
<b>Menos Egresos Presupuestarios No Contables</b>	<b>0</b>
Materias Primas y Materiales de Producción y Comercialización	0
Materiales y Suministros	0
Mobiliario y Equipo de Administración	0
Mobiliario y Equipo Educativo y Recreativo	0
Equipo e Instrumental Médico y de Laboratorio	0
Vehículos y Equipo de Transporte	0
Equipo de Defensa y Seguridad	0
Maquinaria, Otros Equipos y Herramientas	0
Activos Biológicos	0
Bienes Inmuebles	0
Activos Intangibles	0
Obra Pública en Bienes de Dominio Público	0
Obra Pública en Bienes Propios	0
Acciones y Participaciones de Capital	0
Compra de Títulos y Valores	0
Concesión de Préstamos	0
Inversiones en Fideicomisos, Mandatos y Otros Análogos	0
Provisiones para Contingencias y Otras Erogaciones Especiales	0
Amortización de la Deuda Pública	0
Adeudos de Ejercicios Fiscales Anteriores (ADEFAS)	0
Otros Egresos Presupuestarios No Contables	0
<b>Más Gastos Contables No Presupuestarios</b>	<b>3</b>
Estimaciones, Depreciaciones, Deterioros, Obsolescencia y Amortizaciones	0
Provisiones	0
Disminución de Inventarios	0
Otros Gastos	3
Inversión Pública no Capitalizable	0
Materiales y Suministros (consumos)	0
Otros Gastos Contables No Presupuestarios	0
<b>Total de Gastos Contables</b>	<b>241 089 881</b>

Fuente: Secretaría de Hacienda.

## Notas de memoria (cuentas de orden)

Representan los movimientos de valores que no afecten o modifiquen el balance del Poder Judicial, sin embargo, su incorporación en libros es necesaria con fines de recordatorio contable, de control y en general sobre los aspectos administrativos, o bien, para consignar sus derechos o responsabilidades contingentes que puedan, o no, presentarse en el futuro.

## Cuentas de orden contables

### Avales y garantías

Los avales y garantías derivado de la prestación de servicios que realizan los proveedores al Poder Judicial, ascienden a \$ 83,394,145 pesos, al 31 de marzo del 2024.

<b>AVALES Y GARANTÍAS</b> DEL 1 DE ENERO AL 31 DE MARZO DE 2024 ( Cifras en Pesos )				
CONCEPTO	SALDO AL 31 DE DICIEMBRE DE 2023	MOVIMIENTOS 2024		SALDO AL 31 DE MARZO DE 2024
		INCREMENTOS	AMORTIZACIÓN	
Fianzas Otorgadas para Respaldo Obligaciones no Fiscales del Gobierno	83 394 145	0	0	83 394 145
<b>TOTAL</b>	<b>83 394 145</b>	<b>0</b>	<b>0</b>	<b>83 394 145</b>

Fuente: Secretaría de Hacienda.

### Bienes en concesionados o en comodato

Los bienes en concesionados o en comodato ascienden a \$ 637,990 pesos al 31 de marzo de 2024 y representan los bienes muebles otorgados entre dependencias o entes públicos tales como vehículos y equipo de transporte del Poder Judicial.

<b>BIENES EN CONCESIONADOS O EN COMODATO</b> DEL 1 DE ENERO AL 31 DE MARZO DE 2024 ( Cifras en Pesos )				
CONCEPTO	SALDO AL 31 DE DICIEMBRE DE 2023	MOVIMIENTOS 2024		SALDO AL 31 DE MARZO DE 2024
		INCREMENTOS	AMORTIZACIÓN	
Bienes Bajo Contrato en Comodato	637 991	0	1	637 990
<b>TOTAL</b>	<b>637 991</b>	<b>0</b>	<b>1</b>	<b>637 990</b>

Fuente: Secretaría de Hacienda.

## Cuentas de orden presupuestarias

### Cuentas de ingresos

Al inicio del ejercicio 2024, se aprobó un presupuesto de ingresos de \$ 1,257,586,100 pesos, sin embargo, las estrategias implementadas para obtener mayores recursos, lograron un incremento de \$ 33,305,540 pesos al presupuesto estimado para el periodo que se informa.

Los ingresos recaudados durante el periodo del 1 de enero al 31 de marzo de 2024 ascendieron a la cantidad de \$ 262,347,518 pesos, representando un avance del 20.9 %, respecto al programado para el periodo que se informa.

Los ingresos derivados de recursos provenientes del Gobierno Federal representaron el 100 % del total de los ingresos recaudados, con un importe de \$ 262,347,518 pesos, por concepto de transferencias, asignaciones, subsidios y subvenciones, y pensiones y jubilaciones.

A continuación, se presenta el estado analítico de ingresos presupuestales de acuerdo con la clasificación indicada en las notas de memoria de los estados financieros emitidos por el Consejo Nacional de Armonización Contable (CONAC).

**PODER JUDICIAL**  
Estados e Información Contable al 1er. Trimestre 2024

**GOBIERNO CONSTITUCIONAL DEL ESTADO DE CHIAPAS**  
**PODER JUDICIAL**  
**ESTADO ANALÍTICO DE INGRESOS**  
DEL 1 DE ENERO AL 31 DE MARZO DE 2024  
( Cifras en Pesos )

RUBRO DE INGRESOS	INGRESO				
	ESTIMADO	AMPLIACIONES / REDUCCIONES	MODIFICADO	DEVENGADO	RECAUDADO
Impuestos	0	0	0	0	0
Cuotas y Aportaciones de Seguridad Social	0	0	0	0	0
Contribuciones de Mejoras	0	0	0	0	0
Derechos	0	0	0	0	0
Productos	0	0	0	0	0
Aprovechamientos	0	0	0	0	0
Ingresos por Venta de Bienes, Prestación de Servicios y Otros Ingresos	0	0	0	0	0
Participaciones, Aportaciones, Convenios, Incentivos Derivados de la Colaboración Fiscal y Fondos Distintos de Aportaciones	0	0	0	0	0
Transferencias, Asignaciones, Subsidios y Subvenciones, y Pensiones y Jubilaciones	1 257 586 100	33 305 540	1 290 891 640	262 347 518	262 347 518
Ingresos Derivados de Financiamientos	0	0	0	0	0
<b>TOTAL</b>	<b>1 257 586 100</b>	<b>33 305 540</b>	<b>1 290 891 640</b>	<b>262 347 518</b>	<b>262 347 518</b>

Fuente: Secretaría de Hacienda.

### Cuentas de egresos

El estado del ejercicio del presupuesto de egresos del Poder Judicial del estado de Chiapas, refleja al 31 de marzo del ejercicio 2024, una modificación neta positiva al presupuesto aprobado anual de \$ 33,599,165 pesos representando el 2.7 % mayor, respecto al programado, llegando a un monto de \$ 1,291,185,265 pesos.

El presupuesto devengado a la fecha que se informa fue de \$ 241,089,878 pesos, de los cuales se aplicaron \$ 217,289,001 pesos a servicios personales, equivalente al 90.1 % del devengado total; en servicios generales, se destinaron \$ 22,543,332 pesos, que equivale al 9.3 % del total devengado; así mismo en materiales y suministros se destinaron \$ 1,243,526 pesos equivalente al 0.5 % del devengo total; entre los rubros más sobresalientes.

**GOBIERNO CONSTITUCIONAL DEL ESTADO DE CHIAPAS**  
**PODER JUDICIAL**  
**ESTADO ANALÍTICO DEL EJERCICIO DEL PRESUPUESTO DE EGRESOS CLASIFICACIÓN POR OBJETO DEL GASTO (CAPÍTULO)**  
DEL 1 DE ENERO AL 31 DE MARZO DE 2024  
( Cifras en Pesos )

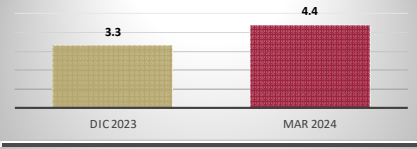
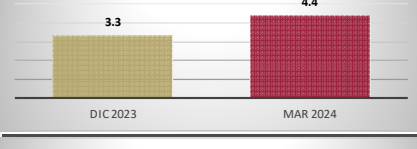
CONCEPTO	PRESUPUESTO DE EGRESOS				
	APROBADO ANUAL	AMPLIACIONES / REDUCCIONES	MODIFICADO	DEVENGADO	PAGADO
Servicios Personales	1 115 413 325	8 532 289	1 123 945 614	217 289 001	199 362 035
Materiales y Suministros	10 663 773	232 616	10 896 389	1 243 526	1 212 646
Servicios Generales	95 060 026	24 794 563	119 854 589	22 543 332	19 114 170
Transferencias, Asignaciones, Subsidios y Otras Ayudas	32 998 476	0	32 998 476	0	0
Bienes Muebles, Inmuebles e Intangibles	3 450 500	39 697	3 490 197	14 019	14 019
Inversión Pública	0	0	0	0	0
Inversiones Financieras y Otras Provisiones	0	0	0	0	0
Participaciones y Aportaciones	0	0	0	0	0
Deuda Pública	0	0	0	0	0
<b>TOTAL</b>	<b>1 257 586 100</b>	<b>33 599 165</b>	<b>1 291 185 265</b>	<b>241 089 878</b>	<b>219 702 870</b>

Fuente: Secretaría de Hacienda.

## Razones financieras

El análisis a los estados financieros a través de razones financieras proporciona indicadores que suministran información para ayudar a tener una mejor interpretación de dichos estados, determinando las causas y tendencias favorables con la finalidad de no tomar decisiones con efectos negativos.

A los resultados obtenidos al 31 de marzo del 2024, se aplicaron las siguientes razones financieras:

NOMBRE	VARIABLES DE CÁLCULO	UNIDAD DE MEDIDA	ALGORITMO	RAZÓN	INTERPRETACIÓN DEL RESULTADO	GRÁFICO
<b>Liquidez</b>	E = Efectivo y Equivalentes DREE = Derechos a Recibir Efectivo o Equivalentes PC = Pasivo Circulante	Porcentaje	$\frac{E + DREE}{PC}$	$\frac{191.2}{43.6} = 4.4$	Muestra la capacidad para cubrir las obligaciones a corto plazo en forma inmediata, es decir, pesos disponibles para cubrir cada peso de deuda a corto plazo	
<b>Índice de Solvencia</b>	AC = Activo Circulante PC = Pasivo Circulante	Porcentaje	$\frac{AC}{PC}$	$\frac{191.2}{43.6} = 4.4$	Indica los pesos disponibles del activo circulante para liquidar sus obligaciones a corto plazo	
<b>Prueba de Ácido</b>	AC = Activo Circulante INV = Inventarios A = Almacenes PC = Pasivo Circulante	Porcentaje	$\frac{AC - (INV + A)}{PC}$	$\frac{191.2}{43.6} = 4.4$	Determina los pesos disponibles en activos de conversión inmediata en efectivo para cubrir obligaciones a corto plazo	

Los estados financieros muestran un resultado de \$ 4.4 pesos de **liquidez y disponibilidad inmediata** para hacer frente a cada peso de los compromisos de corto plazo.

La razón de **solvencia** muestra que el Poder Judicial cuenta con \$ 4.4 pesos para cubrir cada peso que debe por sus compromisos a corto plazo.

La **prueba del ácido** indica que el Poder Judicial cuenta con \$ 4.4 pesos de activos de conversión inmediata en efectivo por cada peso de pasivos a corto plazo.

La posición financiera que guarda el Poder Judicial muestra los ingresos y egresos al 31 de marzo del ejercicio 2024, toda vez que los saldos de los pasivos se han mantenido en niveles saludables y en equilibrio de la recaudación de los ingresos

En conclusión, las obligaciones que se tienen a corto plazo, son cubiertas con el total de los activos propiedad del Poder Judicial.



## Reporte analítico del activo no circulante

A continuación, se presentan los saldos por tipo de activo no circulante registrado en los estados financieros consolidados del poder judicial, al 31 de marzo de 2024. Este reporte muestra el total de las adquisiciones que cada uno de los entes públicos integran su patrimonio.

### INTEGRACIÓN DE LA CUENTA: DERECHOS A RECIBIR EFECTIVO O EQUIVALENTES A LARGO PLAZO

AL 31 DE MARZO DE 2024  
( Cifras en Pesos )

ENTE PÚBLICO	DEUDORES DIVERSOS A LARGO PLAZO
<b>Poder Judicial</b>	<b>1 627 829</b>
Consejo de la Judicatura	1 627 829
<b>SUMAS</b>	<b>1 627 829</b>

Fuente: Secretaría de Hacienda.

### INTEGRACIÓN DE LA CUENTA: BIENES INMUEBLES, INFRAESTRUCTURA Y CONSTRUCCIONES EN PROCESO

AL 31 DE MARZO DE 2024  
( Cifras en Pesos )

ENTE PÚBLICO	TERRENOS	EDIFICIOS NO HABITACIONALES
<b>Poder Judicial</b>	<b>7 558 277</b>	<b>505 833 721</b>
Consejo de la Judicatura	7 558 277	505 833 721
<b>SUMAS</b>	<b>7 558 277</b>	<b>505 833 721</b>

Fuente: Secretaría de Hacienda.

### INTEGRACIÓN DE LA CUENTA: BIENES MUEBLES

AL 31 DE MARZO DE 2024  
( Cifras en Pesos )

ENTE PÚBLICO	MOBILIARIO Y EQUIPO DE ADMINISTRACIÓN	MOBILIARIO Y EQUIPO EDUCACIONAL Y RECREATIVO	VEHÍCULOS Y EQUIPO DE TRANSPORTE	MAQUINARIA, OTROS EQUIPOS Y HERRAMIENTAS	COLECCIONES, OBRAS DE ARTE Y OBJETOS VALIOSOS
<b>Poder Judicial</b>	<b>142 391 280</b>	<b>17 091 996</b>	<b>37 803 717</b>	<b>44 035 310</b>	<b>34 364</b>
Consejo de la Judicatura	139 290 992	16 930 899	37 501 117	43 953 404	2 314
Tribunal Administrativo	3 100 288	161 097	302 600	81 906	32 050
<b>SUMAS</b>	<b>142 391 280</b>	<b>17 091 996</b>	<b>37 803 717</b>	<b>44 035 310</b>	<b>34 364</b>

Fuente: Secretaría de Hacienda.

### INTEGRACIÓN DE LA CUENTA: ACTIVOS INTANGIBLES

AL 31 DE MARZO DE 2024  
( Cifras en Pesos )

ENTE PÚBLICO	SOFTWARE	LICENCIAS
<b>Poder Judicial</b>	<b>17 897 681</b>	<b>3 247 076</b>
Consejo de la Judicatura	17 897 681	2 688 188
Tribunal Administrativo	0	558 888
<b>SUMAS</b>	<b>17 897 681</b>	<b>3 247 076</b>

Fuente: Secretaría de Hacienda.

**PODER JUDICIAL**  
Estados e Información Contable al 1er. Trimestre 2024

**INTEGRACIÓN DE LA CUENTA: ACTIVOS DIFERIDOS**

AL 31 DE MARZO DE 2024

( Cifras en Pesos )

ENTE PÚBLICO	OTROS ACTIVOS DIFERIDOS
<b>Poder Judicial</b>	<b>34 585 585</b>
Consejo de la Judicatura	34 585 585
<b>SUMAS</b>	<b>34 585 585</b>

Fuente: Secretaría de Hacienda.

**INTEGRACIÓN DE LA CUENTA: OTROS ACTIVOS NO CIRCULANTES**

AL 31 DE MARZO DE 2024

( Cifras en Pesos )

ENTE PÚBLICO	BIENES EN COMODATO
<b>Poder Judicial</b>	<b>8 016 181</b>
Consejo de la Judicatura	8 016 181
<b>SUMAS</b>	<b>8 016 181</b>

Fuente: Secretaría de Hacienda.