

## **Notas a los estados financieros consolidados** **DEL 1 DE ENERO AL 31 DE MARZO DE 2024** (Cifras en pesos)

### **Introducción**

De conformidad al artículo 46, fracción I, inciso g) y 49 de la Ley General de Contabilidad Gubernamental, así como, a la normatividad emitida por el Consejo Nacional de Armonización Contable, a continuación, se presentan las notas a los estados financieros de las Instituciones Públicas de Seguridad Social, correspondiente al 31 de marzo de 2024, con los siguientes apartados:

- Notas de gestión administrativa
- Notas de desglose, y
- Notas de memoria (cuentas de orden)

Las cifras mostradas al 31 de marzo de 2024, se presentan de conformidad a la estructura de consolidación dictado por el Consejo Nacional de Armonización Contable, en el acuerdo por el que se armoniza la estructura de las cuentas públicas, publicado en el Diario Oficial de la Federación el 30 de diciembre de 2013, reformas del 6 de octubre de 2014, 27 de septiembre de 2018, del 23 de diciembre de 2020 y 6 de diciembre de 2022.

### **Notas de gestión administrativa**

Las notas de gestión administrativa de las Instituciones Públicas de Seguridad Social, son producto de las notas del ente público que lo conforma, mismas que pueden ser consultadas en el ente público.

### **Notas de desglose**

#### **Notas al estado de actividades**

El resultado positivo obtenido del 1 de enero al 31 de marzo de 2024, asciende a \$ 420,532,324 pesos y se obtiene de restar a los ingresos percibidos y por las ministraciones de las Instituciones Públicas de Seguridad Social, contra los gastos y otras pérdidas sin considerar los recursos destinados en la adquisición de bienes muebles e inmuebles consideradas como inversión.

#### **Ingresos y otros beneficios**

Los ingresos ascienden a \$ 1,746,924,580 pesos, dentro de este rubro se reflejan las cuotas y aportaciones de los trabajadores del sector magisterio, burocracia, ISSTECH, convenios particulares y pensionados; así mismo se consideran los ingresos por reposición de credenciales, ingresos del centro deportivo, renta de espacios por estaciones de carga, domo, cafetería, expedición de certificados médicos y servicios médicos a particulares.

Al 31 de marzo de 2024, este rubro está integrado por recursos presupuestales ministrados y radicados a través de transferencias que la Secretaría de Hacienda realiza con base al presupuesto autorizado, proporcionado con las fuentes de financiamiento Fondo de Aportaciones para el Fortalecimiento de las Entidades Federativas, para cubrir el costo de la nómina de pensionados, así como para pago de pasivos de años anteriores y del ejercicio actual, proporcionados con fuente de financiamiento de aportaciones federales.

El rubro de otros ingresos y beneficios, corresponden a ingresos obtenidos, por concepto de rendimientos generados de los préstamos otorgados a corto y a largo plazo, las inversiones, cuentas bancarias y lo que generan las casas de bolsa de inversión del fideicomiso; así mismo, los importes que corresponde a productos diversos por diferencia en pagos y depósitos por apertura de cuenta bancaria.

## Gastos y otras pérdidas

Los gastos y otras pérdidas lo integran todas las erogaciones realizadas en la operatividad, los cuales ascienden a \$ 1,326,392,256 pesos, integrados principalmente en los capítulos 1000 servicios personales, 2000 materiales y suministros, 3000 servicios generales y 4000 transferencias, asignaciones, subsidios y otras ayudas; así como otros gastos y pérdidas extraordinarias el cual refleja registros contables por concepto de redondeo.

## Notas al estado de situación financiera

### Activo

El activo se compone de los fondos, valores, derechos y bienes cuantificados en términos monetarios, los cuales controla y disponen las Instituciones Públicas de Seguridad Social para la prestación de servicios públicos, éste se integra como sigue:

### Circulante



### Efectivo y equivalentes

Al 31 de marzo de 2024, este rubro expone un saldo positivo por \$ 312,141,048 pesos y representa el 39.9 % del total del activo circulante se integra por ingresos, obtenidos por diversos conceptos, como: saldos en las cuentas bancarias para la operatividad de las actividades del instituto, y los depósitos en garantía por contratos de arrendamiento de las unidades médicas y casa geriátrica de Comitán, así como la oficina de enlace de tercer nivel en la Ciudad de México.

<b>EFFECTIVO Y EQUIVALENTES</b>		
( Cifras en Pesos )		
CONCEPTO	MAR 2024	DIC 2023
Efectivo	50 000	0
Bancos/Dependencias y Otros	312 035 901	400 896 910
Depósitos de Fondos de Terceros en Garantía y/o Administración	55 147	55 147
<b>SUMAS</b>	<b>312 141 048</b>	<b>400 952 057</b>

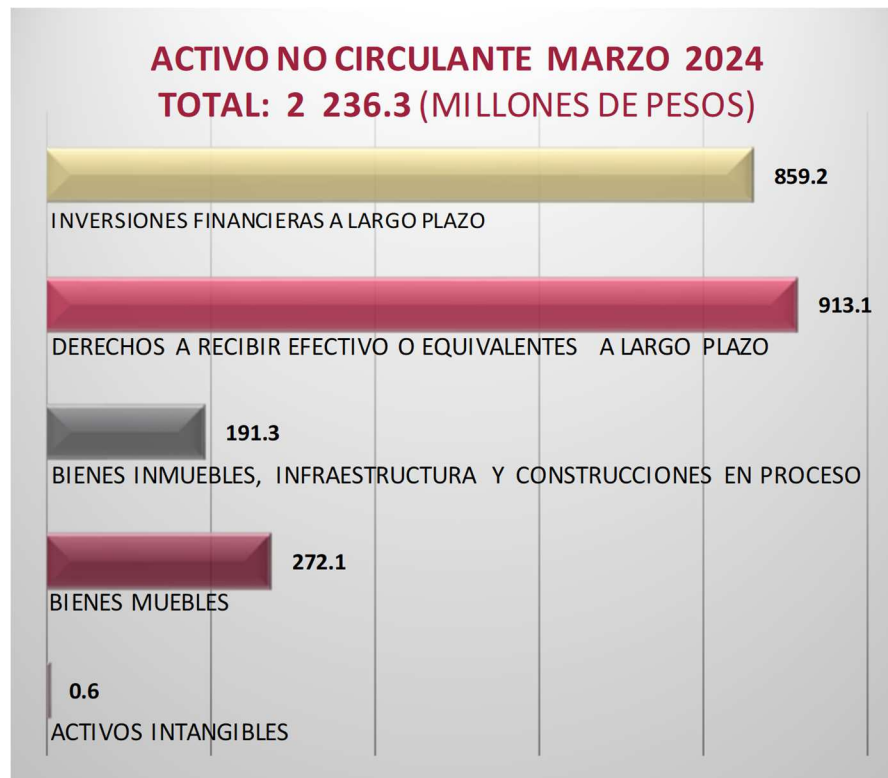
**Derechos a recibir efectivo o equivalentes**

Se integra por aportaciones de pensionados, cuotas y aportaciones médicas, recuperaciones de préstamos subsidio de aportaciones federales, 1 % de cuotas y aportaciones para el fondo de préstamos y subsidio al empleo que beneficia a los trabajadores del Instituto sujeto a su acreditamiento contra I.S.R. de Sueldos y Salarios. Así mismo, por fondo revolvente otorgado a las unidades médicas para el funcionamiento y desempeño de sus actividades pendientes de comprobación; de igual manera por recursos sujetos de aplicación y adeudos por diversos conceptos.

Este rubro al 31 de marzo de 2024 asciende a \$ 470,901,566 pesos y representa el 60.1 % del total del activo circulante.

<b>DERECHOS A RECIBIR EFECTIVO O EQUIVALENTES</b>		
<b>( Cifras en Pesos )</b>		
<b>CONCEPTO</b>	<b>MAR 2024</b>	<b>DIC 2023</b>
Cuentas por Cobrar a Corto Plazo	466 042 643	79 307 729
Deudores Diversos por Cobrar a Corto Plazo	4 858 923	2 286 262
<b>SUMAS</b>	<b>470 901 566</b>	<b>81 593 991</b>

**No circulante**



**Inversiones financieras a largo plazo**

El saldo de este rubro al periodo que se informa asciende a \$ 859,196,289 pesos, mismo que representa el 38.4 % del activo no circulante; integrado por el fondo de fideicomiso de pensiones y jubilaciones el cual considera las cuotas y aportaciones mensuales, la aplicación corresponde al 5 % de cuotas sobre sueldos de los trabajadores en transición y

13 % de los de nueva generación, el 32 % de aportaciones del gobierno de los trabajadores en transición y el 32 % de los trabajadores de nueva generación del sector; magisterio, burocracia e ISSTECH; así como los intereses que generan las inversiones en las casas de bolsa, e intereses generados por la revolvencia de los préstamos fideicomiso; recursos que son de exclusividad para la operatividad de los Pensionados y Jubilados, del sector Magisterio, Burocracia e ISSTECH.

<b>INVERSIONES FINANCIERAS A LARGO PLAZO</b>		
( Cifras en Pesos )		
CONCEPTO	MAR 2024	DIC 2023
Fideicomisos, Mandatos y Contratos Análogos	859 196 289	832 906 845
<b>SUMAS</b>	<b>859 196 289</b>	<b>832 906 845</b>

**Derechos a recibir efectivo o equivalentes a largo plazo**

Este rubro del activo al 31 de marzo de 2024 asciende a \$ 913,076,211 pesos y representa el 40.8 % del activo no circulante, se integra por 4 y 5 % de aportaciones para el servicio médico de pensionados, subsidio para el pago de nómina de pensionados del sector policía, subsidio para medicamentos pendiente de recibir de la Secretaría de Hacienda, Así mismo, por las ministraciones otorgadas a las unidades médicas para el funcionamiento y desempeño de sus actividades pendientes de comprobación, recursos sujetos de aplicación y adeudos por diversos conceptos.

Así mismo, por préstamos otorgados a derechohabientes del ISSTECH, hipotecarios; que son destinados a la adquisición de viviendas, construcción, pago de pasivo y/o liberación de gravámenes de bienes inmuebles, con plazo hasta de 15 años y por los préstamos a corto plazo y especiales se otorgan con una recuperación hasta de 3 años de plazo, así como fondo de garantía de préstamos hipotecarios y préstamos especiales con una recuperación hasta 5 años.

<b>DERECHOS A RECIBIR EFECTIVO O EQUIVALENTES A LARGO PLAZO</b>		
( Cifras en Pesos )		
CONCEPTO	MAR 2024	DIC 2023
Documentos por Cobrar a Largo Plazo	22 588 012	22 588 012
Deudores Diversos a Largo Plazo	22 495 034	22 537 855
Préstamos Otorgados a Largo Plazo	867 993 165	842 602 262
<b>SUMAS</b>	<b>913 076 211</b>	<b>887 728 129</b>

**Bienes inmuebles, infraestructura y construcciones en proceso**

Este rubro del activo refleja la cifra de \$ 191,270,319 pesos y se integra de las propiedades que tiene el instituto en el estado de Chiapas y que ocupan sus oficinas administrativas, clínicas hospitales, coordinaciones médicas y centro deportivo ISSTECH adquiridas con recursos propios y mediante donación.

Del total del activo no circulante al 31 de marzo de 2024, este rubro representa el 8.6 %.

<b>BIENES INMUEBLES, INFRAESTRUCTURA Y CONSTRUCCIONES EN PROCESO</b>		
( Cifras en Pesos )		
CONCEPTO	MAR 2024	DIC 2023
Terrenos	67 202 158	67 202 158
Edificios no Habitacionales	124 068 161	124 068 161
<b>SUMAS</b>	<b>191 270 319</b>	<b>191 270 319</b>

**Bienes muebles**

Este renglón del activo refleja el valor de los bienes muebles que poseen las Instituciones Públicas de Seguridad Social y que al 31 de marzo de 2024, asciende a un monto global de \$ 272,129,347 pesos y representa el 12.2 % respecto al total del activo no circulante, se integra del valor histórico de mobiliario y equipo de administración, mobiliario y equipo educacional y recreativo, equipo e instrumental médico y de laboratorio, vehículos y equipo de transporte, maquinaria, otros equipos y herramientas, y colecciones, obras de arte y objetos valiosos, los cuales fueron adquiridos con recursos propios y se encuentran en proceso de depuración, en función de lo útil, inservible y obsoleto de los mismos, de igual manera se está en proceso de integrar la conciliación entre el área de patrimonio y contabilidad de éste Instituto, lo cual limitó a la aplicación de la depreciación de los bienes muebles.

<b>BIENES MUEBLES</b>		
( Cifras en Pesos )		
CONCEPTO	MAR 2024	DIC 2023
Mobiliario y Equipo de Administración	41 098 159	40 979 259
Mobiliario y Equipo Educacional y Recreativo	4 957 145	4 957 145
Equipo e Instrumental Médico y de Laboratorio	194 653 595	194 653 595
Vehículos y Equipo de Transporte	16 742 982	16 742 982
Maquinaria, Otros Equipos y Herramientas	14 619 656	14 619 656
Colecciones, Obras de Arte y Objetos Valiosos	57 810	57 810
<b>SUMAS</b>	<b>272 129 347</b>	<b>272 010 447</b>

**Activos intangibles**

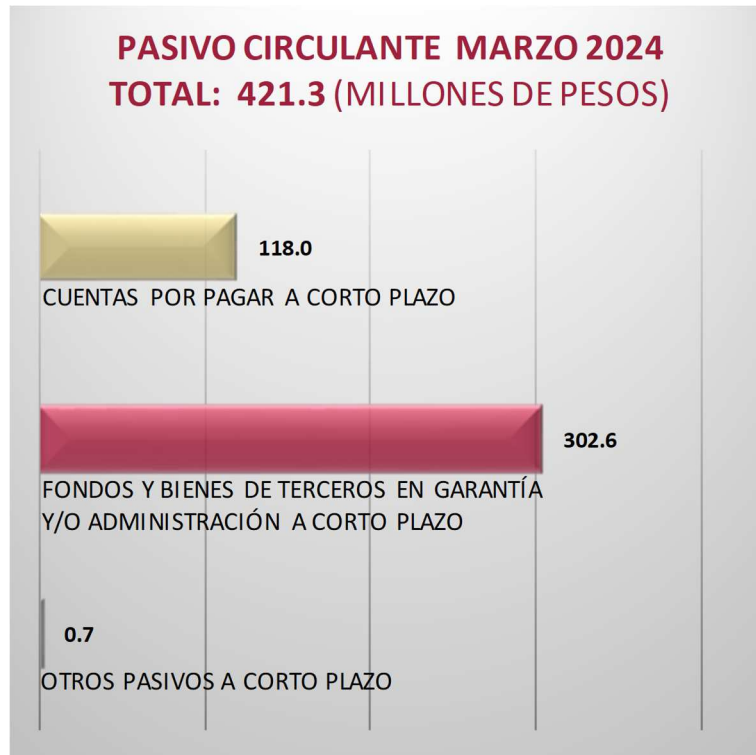
Al 31 de marzo de 2024, este rubro asciende a \$ 590,626 pesos, se integra por la adquisición de licencias de antivirus, así como de paquetes informáticos para el desarrollo de las actividades de la unidad de tecnologías de la información, adquiridos con recursos propios.

<b>ACTIVOS INTANGIBLES</b>		
( Cifras en Pesos )		
CONCEPTO	MAR 2024	DIC 2023
Licencias	590 626	590 626
<b>SUMAS</b>	<b>590 626</b>	<b>590 626</b>

## Pasivo

Es el conjunto de cuentas que permite el registro de las obligaciones contraídas por los entes públicos, para el desarrollo de sus funciones y la prestación de los servicios públicos. Al 31 de marzo de 2024, los estados financieros reflejan principalmente pasivo circulante o corto plazo, es decir, aquellas obligaciones en que la exigibilidad de pago es menor a un año, así también, pasivo no circulante o largo plazo que representa las obligaciones con vencimiento posterior a un año.

## Circulante



### Cuentas por pagar a corto plazo

Las cuentas por pagar a corto plazo del periodo 1 de enero al 31 de marzo de 2024 ascienden a \$ 118,052,962 pesos, y representa el 28 % del pasivo circulante, integrándose por los compromisos pendientes de pago de prestaciones salariales devengadas, del periodo que se informa y de años anteriores, así como a proveedores y prestadores de servicios; por la adquisición de productos farmacéuticos e insumos médicos, importe que está en proceso de depuración para su pago.

Así como, por contribuciones federales de retenciones sobre honorarios, arrendamiento, impuesto sobre sueldos y salarios e indemnización, y retenciones del 1.25 % del Régimen Simplificado de Confianza (RESICO) y contribuciones estatales del 2 % del impuesto sobre nóminas, 6 % adicional para el desarrollo económico y social de la entidad y 2 % de retención de obras y servicios, mismos que se pagarán a Hacienda Federal y Estatal.

También, se incluyen los compromisos pendientes de pago a cargo del Instituto, tales como, pensión alimenticia, diversas cuotas sindicales, adeudos a empresas crediticias, entre otros, mismos que se encuentran en proceso de integración contable para su depuración correspondiente.

<b>CUENTAS POR PAGAR A CORTO PLAZO</b>		
( Cifras en Pesos )		
CONCEPTO	MAR 2024	DIC 2023
Servicios Personales por Pagar a Corto Plazo	3 577 028	7 518 632
Proveedores por Pagar a Corto Plazo	76 097 869	134 273 744
Transferencias Otorgadas por Pagar a Corto Plazo	15 073 052	13 694 563
Retenciones y Contribuciones por Pagar a Corto Plazo	7 475 532	28 130 816
Otras Cuentas por Pagar a Corto Plazo	15 829 481	10 388 038
<b>SUMAS</b>	<b>118 052 962</b>	<b>194 005 793</b>

**Fondos y bienes de terceros en garantía y/o administración a corto plazo**

Este rubro al 31 de marzo del 2024, asciende a \$ 302,613,193 pesos, representando el 71.8 % del total de pasivo circulante, mismo que se integra por rentas del centro deportivo y préstamos por pagar, así como reintegros kardex, recuperación de préstamos por aplicar, descuentos indebidos de préstamos, intereses cobrados del fondo de préstamos, 1 % de cuotas y aportaciones del fondo de préstamos y rendimientos bancarios del fondo de préstamos.

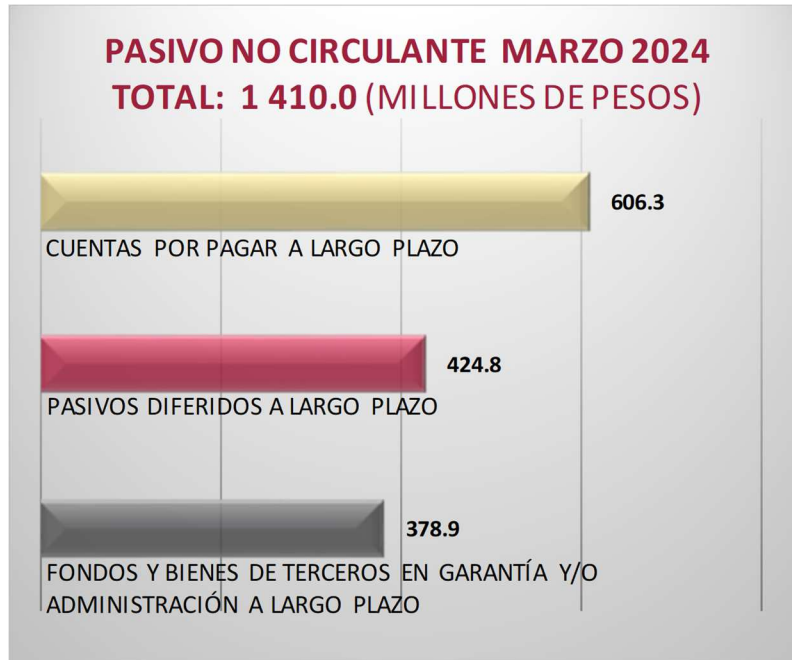
<b>FONDOS Y BIENES DE TERCEROS EN GARANTÍA y/o ADMINISTRACIÓN A CORTO PLAZO</b>		
( Cifras en Pesos )		
CONCEPTO	MAR 2024	DIC 2023
Fondos en Garantía a Corto Plazo	2 500	5 000
Otros Fondos de Terceros en Garantía y/o Administración a Corto Plazo	302 610 693	278 606 096
<b>SUMAS</b>	<b>302 613 193</b>	<b>278 611 096</b>

**Otros pasivos a corto plazo**

Al 31 de marzo del 2024, este rubro asciende a \$ 656,386 pesos, representando el 0.2 % del total de pasivo circulante, integrado por abonos bancarios por aclarar al periodo que se informa.

<b>OTROS PASIVOS A CORTO PLAZO</b>		
( Cifras en Pesos )		
CONCEPTO	MAR 2024	DIC 2023
Otros Pasivos Circulantes	656 386	367 823
<b>SUMAS</b>	<b>656 386</b>	<b>367 823</b>

**No circulante**



**Cuentas por pagar a largo plazo**

Este rubro se integra por los compromisos pendientes de pago a proveedores y prestadores de servicios, por la adquisición de productos farmacéuticos e insumos médicos y prestación de servicios, importe que está en proceso de depuración para su pago.

Al 31 de marzo de 2024, este rubro asciende a \$ 606,259,326 pesos y representa el 43 % del pasivo no circulante.

<b>CUENTAS POR PAGAR A LARGO PLAZO</b>		
( Cifras en Pesos )		
CONCEPTO	MAR 2024	DIC 2023
Proveedores por Pagar a Largo Plazo	606 259 326	614 464 390
<b>SUMAS</b>	<b>606 259 326</b>	<b>614 464 390</b>

**Pasivos diferidos a largo plazo**

Este rubro se integra en gran parte por conceptos como aguinaldo, sueldos, descuentos indebidos de préstamos, seguro de vida mutualista, devolución de cuotas de retiro.

Al 31 de marzo de 2024, este rubro asciende a \$ 424,819,801 pesos y representa el 30.1 % del pasivo no circulante.

<b>PASIVOS DIFERIDOS A LARGO PLAZO</b>		
( Cifras en Pesos )		
CONCEPTO	MAR 2024	DIC 2023
Otros Pasivos Diferidos a Largo Plazo	424 819 801	434 752 940
<b>SUMAS</b>	<b>424 819 801</b>	<b>434 752 940</b>



**Fondos y bienes de terceros en garantía y/o administración a largo plazo**

Este rubro al 31 de marzo de 2024, asciende a \$ 378,924,946 pesos y representa el 26.9 % del pasivo no circulante, mismo que se integra por préstamos por pagar, recuperación de préstamos por aplicar, descuentos indebidos derivado de préstamos, intereses cobrados del fondo de préstamos, 1 % de cuotas y aportaciones del fondo de préstamos, así como, rendimientos de cuentas bancarias.

<b>FONDOS Y BIENES DE TERCEROS EN GARANTÍA y/o ADMINISTRACIÓN A LARGO PLAZO</b> ( Cifras en Pesos )		
<b>CONCEPTO</b>	<b>MAR 2024</b>	<b>DIC 2023</b>
Otros Fondos de Terceros en Garantía y/o Administración a Largo Plazo	378 924 946	379 231 314
<b>SUMAS</b>	<b>378 924 946</b>	<b>379 231 314</b>

**Notas al estado de variación en la hacienda pública**

La hacienda pública representa el importe de los bienes y derechos que son propiedad del Instituto de Seguridad Social de Los Trabajadores del Estado de Chiapas, dicho importe es modificado principalmente por el resultado positivo obtenido al 31 de marzo del 2024, el cual asciende a un saldo positivo de \$ 420,532,324 pesos.

El estado de variación en la hacienda pública así también presenta las modificaciones o cambios realizados en la hacienda pública, dichas variaciones representan la afectación por el resultado derivado del registro de operaciones de ejercicios anteriores por reintegros, depuración contable, regularización de saldos; de igual manera por el aumento o disminución de las reservas de pensiones y de préstamos a corto y a largo plazo a la fecha que se informa, la hacienda pública refleja un saldo de \$ 1,187,978,792 pesos.

Así también, es modificado por el aumento o disminución al patrimonio, derivado del registro de movimientos realizados durante el periodo que se informa. A la fecha que se informa la modificación neta positiva al patrimonio es de \$ 422,359,734 pesos.

**Notas al estado de flujos de efectivo**

El estado de flujos de efectivo de las Instituciones Públicas de Seguridad Social, muestra los flujos de efectivo, conformado por los elementos básicos: origen y aplicación de los recursos.

La disminución neta en el efectivo y equivalentes al efectivo al 31 de marzo de 2024 asciende a \$ 88,811,009 pesos.

**Flujo de efectivo de las actividades de operación**

Durante el periodo que se informa, las Instituciones Públicas de Seguridad Social recibieron ingresos de gestión por la cantidad de \$ 1,746,924,580 pesos. El gasto de funcionamiento devengado por el periodo comprendido del 1 de enero al 31 de marzo de 2024, asciende a \$ 1,326,392,256 pesos, el cual refleja un flujo neto positivo por actividades de operación por un importe de \$ 420,532,324 pesos.

**Flujo de efectivo de las actividades de inversión**

Durante el periodo que se informa, las Instituciones de Seguridad Social recibieron ingresos de inversión por la cantidad de \$ 260,602,946 pesos. El gasto de funcionamiento devengado por el periodo comprendido del 1 de enero al 31 de marzo de 2024, asciende a \$ 699,839,537 pesos, el cual refleja un flujo neto a la baja por actividades de inversión por un importe de \$ 439,236,591 pesos.

### Flujo de efectivo de las actividades de financiamiento

Durante el periodo que se informa, las Instituciones Públicas de Seguridad Social recibió ingresos de financiamiento por la cantidad de \$ 31,113,092 pesos. El gasto de funcionamiento devengado por el periodo comprendido del 1 de enero al 31 de marzo de 2024, asciende a \$ 101,219,834 pesos, el cual refleja un flujo neto negativo por actividades de financiamiento por un importe de \$ 70,106,742 pesos.

### Efectivo y equivalentes al efectivo al final del ejercicio

Las cifras del efectivo y equivalentes al efectivo, al final del ejercicio que figuran en la última parte del Estado de Flujos de Efectivo de las Instituciones Públicas de Seguridad Social.

<b>EFFECTIVO Y EQUIVALENTES AL EFFECTIVO AL FINAL DEL EJERCICIO</b>		
( Cifras en Pesos )		
CONCEPTO	MAR 2024	DIC 2023
<b>Efectivo y Equivalentes al Efectivo al Final del Ejercicio</b>	<b>312 141 048</b>	<b>400 952 057</b>

Fuente: Secretaría de Hacienda.

### Efectivo y equivalentes

El análisis de los saldos inicial y final de efectivo y equivalentes al efectivo, al final del ejercicio del estado de flujos de efectivo, respecto a la composición del rubro efectivo y equivalentes es como sigue:

<b>EFFECTIVO Y EQUIVALENTES</b>		
( Cifras en Pesos )		
CONCEPTO	MAR 2024	DIC 2023
Efectivo	50 000	0
Bancos/Tesorería	0	0
Bancos/Dependencias y Otros	312 035 901	400 896 910
Inversiones Temporales (hasta 3 meses)	0	0
Fondos con Afectación Específica	0	0
Depósitos de Fondos de Terceros en Garantía y/o Administración	55 147	55 147
Otros Efectivos y Equivalentes	0	0
<b>Total de Efectivo y Equivalentes</b>	<b>312 141 048</b>	<b>400 952 057</b>

Fuente: Secretaría de Hacienda.

### Adquisiciones de las Actividades de Inversión efectivamente pagadas

Al 31 de marzo de 2024, se realizaron adquisiciones de las Actividades de Inversión efectivamente pagadas, respecto al apartado de aplicación, mismas que a continuación se describen:

<b>ADQUISICIONES DE ACTIVIDADES DE INVERSIÓN EFECTIVAMENTE PAGADAS</b>		
<i>( Cifras en Pesos )</i>		
<b>CONCEPTO</b>	<b>MAR 2024</b>	<b>DIC 2023</b>
<b>Bienes Inmuebles, Infraestructura y Construcciones en Proceso</b>	<b>0</b>	<b>0</b>
<b>Bienes Muebles</b>	<b>118 900</b>	<b>91 739 626</b>
Mobiliario y Equipo de Administración	118 900	2 820 009
Mobiliario y Equipo Educacional y Recreativo	0	96 947
Equipo e Instrumental Médico y de Laboratorio	0	83 353 308
Vehículos y Equipo de Transporte	0	5 091 832
Maquinaria, Otros Equipos y Herramientas	0	377 530
Colecciones, Obras de Arte y Objetos Valiosos	0	0
<b>Otras Inversiones</b>	<b>699 720 637</b>	<b>703 695 702</b>
<b>TOTAL</b>	<b>699 839 537</b>	<b>795 435 328</b>

Fuente: Secretaría de Hacienda.

### Conciliación de Flujos de Efectivo Netos

A continuación, se presenta la conciliación de los flujos de efectivo netos de las actividades de operación y saldos de resultados del ejercicio (ahorro/desahorro):

<b>CONCILIACIÓN DE LOS FLUJOS DE EFECTIVO NETOS</b>		
<i>( Cifras en Pesos )</i>		
<b>CONCEPTO</b>	<b>MAR 2024</b>	<b>DIC 2023</b>
<b>Resultados del Ejercicio Ahorro/Desahorro</b>	<b>420 532 324</b>	<b>222 743 965</b>
<b>Movimientos de partidas (o rubros) que no afectan al efectivo</b>	<b>0</b>	<b>0</b>
Incremento en las Provisiones	0	0
<b>Flujos de Efectivo Netos de las Actividades de Operación</b>	<b>420 532 324</b>	<b>222 743 965</b>

Fuente: Secretaría de Hacienda.

### Conciliación entre los ingresos presupuestarios y contables, así como entre los egresos presupuestarios y los gastos contables

De conformidad a lo dispuesto por el "Acuerdo por el que se emite el formato de conciliación entre los ingresos presupuestarios y contables, así como entre los egresos presupuestarios y los gastos contables" y sus modificaciones, dictado por el Consejo Nacional de Armonización Contable, a continuación, se presenta la conciliación contable-presupuestaria de las Instituciones Públicas de Seguridad Social, correspondiente del 1 de enero al 31 de marzo de 2024:

**INSTITUCIONES PÚBLICAS DE SEGURIDAD SOCIAL**  
**CONCILIACIÓN ENTRE LOS INGRESOS PRESUPUESTARIOS Y CONTABLES CONSOLIDADO**  
DEL 1 DE ENERO AL 31 DE MARZO DE 2024  
( Cifras en Pesos )

<b>Total de Ingresos Presupuestarios</b>	<b>1 840 928 496</b>
<b>Más Ingresos Contables No Presupuestarios</b>	<b>16</b>
Ingresos Financieros	0
Incremento por Variación de Inventarios	0
Disminución del Exceso de Estimaciones por Pérdida o Deterioro u Obsolescencia	0
Disminución del Exceso de Provisiones	0
Otros Ingresos y Beneficios Varios	16
Otros Ingresos Contables No Presupuestarios	0
<b>Menos Ingresos Presupuestarios No Contables</b>	<b>94 003 932</b>
Aprovechamientos Patrimoniales	0
Ingresos Derivados de Financiamientos	0
Otros Ingresos Presupuestarios No Contables	94 003 932
<b>Total de Ingresos Contables</b>	<b>1 746 924 580</b>

Fuente: Secretaría de Hacienda.

**INSTITUCIONES PÚBLICAS DE SEGURIDAD SOCIAL**  
**CONCILIACIÓN ENTRE LOS EGRESOS PRESUPUESTARIOS Y LOS GASTOS CONTABLES CONSOLIDADO**  
DEL 1 DE ENERO AL 31 DE MARZO DE 2024  
( Cifras en Pesos )

<b>Total de Egresos Presupuestarios</b>	<b>1 423 146 150</b>
<b>Menos Egresos Presupuestarios No Contables</b>	<b>96 753 900</b>
Materias Primas y Materiales de Producción y Comercialización	0
Materiales y Suministros	0
Mobiliario y Equipo de Administración	118 900
Mobiliario y Equipo Educativo y Recreativo	0
Equipo e Instrumental Médico y de Laboratorio	0
Vehículos y Equipo de Transporte	0
Equipo de Defensa y Seguridad	0
Maquinaria, Otros Equipos y Herramientas	0
Activos Biológicos	0
Bienes Inmuebles	0
Activos Intangibles	0
Obra Pública en Bienes de Dominio Público	0
Obra Pública en Bienes Propios	0
Acciones y Participaciones de Capital	0
Compra de Títulos y Valores	0
Concesión de Préstamos	0
Inversiones en Fideicomisos, Mandatos y Otros Análogos	0
Provisiones para Contingencias y Otras Erogaciones Especiales	0
Amortización de la Deuda Pública	0
Adeudos de Ejercicios Fiscales Anteriores (ADEFAS)	0
Otros Egresos Presupuestarios No Contables	96 635 000
<b>Más Gastos Contables No Presupuestarios</b>	<b>6</b>
Estimaciones, Depreciaciones, Deterioros, Obsolescencia y Amortizaciones	0
Provisiones	0
Disminución de Inventarios	0
Otros Gastos	6
Inversión Pública no Capitalizable	0
Materiales y Suministros ( consumos )	0
Otros Gastos Contables No Presupuestarios	0
<b>Total de Gastos Contables</b>	<b>1 326 392 256</b>

Fuente: Secretaría de Hacienda.

### Notas de memoria (cuentas de orden)

Atendiendo a lo establecido en la Ley General de Contabilidad Gubernamental, para efectos del registro y control, el Consejo Nacional de Armonización Contable ha determinado cuentas de orden contables, mismas que se presentan en el plan de cuentas.

Las notas de memoria, representan los movimientos de valores que no afecten o modifiquen el balance de las Instituciones Públicas de Seguridad Social, sin embargo, su incorporación en libros es necesaria con fines de recordatorio contable, de control y en general sobre los aspectos administrativos, o bien, para consignar sus derechos o responsabilidades contingentes que puedan, o no, presentarse en el futuro.

### Cuentas de orden contables

#### Valores

Este rubro presenta la cifra de \$ 2,847 pesos y corresponde a ejercicios anteriores, el cual se encuentra en proceso de depuración con fundamento en el artículo 15 frac. VI de la normatividad contable aplicable a las entidades paraestatales del estado de Chiapas.

<b>VALORES</b>				
DEL 1 DE ENERO AL 31 DE MARZO DE 2024				
( Cifras en Pesos )				
CONCEPTO	SALDO AL 31 DE DICIEMBRE DE 2023	MOVIMIENTOS 2024		SALDO AL 31 DE MARZO DE 2024
		INCREMENTOS	AMORTIZACIÓN	
Valores en Custodia	2 847	0	0	2 847
<b>TOTAL</b>	<b>2 847</b>	<b>0</b>	<b>0</b>	<b>2 847</b>

Fuente: Secretaría de Hacienda.

#### Emisión de obligaciones

La cantidad de \$ 49,359,608 pesos se integra por los intereses por cobrar, por concepto de: préstamos a corto plazo, fideicomiso, hipotecarios y damnificados Stan, que el Instituto otorga a sus derechohabientes; así como, la actualización de los intereses del deudor denominado: azul grupo constructor, S.A. de C.V, por el registro de la minusvalía de los recursos del fideicomiso invertidos en bolsa de valores.

<b>EMISIÓN DE OBLIGACIONES</b>				
DEL 1 DE ENERO AL 31 DE MARZO DE 2024				
( Cifras en Pesos )				
CONCEPTO	SALDO AL 31 DE DICIEMBRE DE 2023	MOVIMIENTOS 2024		SALDO AL 31 DE MARZO DE 2024
		INCREMENTOS	AMORTIZACIÓN	
Autorización para la Emisión de Bonos, Títulos y Valores de la Deuda Pública Interna	( 141 307 268)	0	140 775 385	( 282 082 653)
Suscripción de Contratos de Préstamos y Otras Obligaciones de la Deuda Pública Interna	219 906 427	12 816 618	0	232 723 045
<b>TOTAL</b>	<b>78 599 159</b>	<b>12 816 618</b>	<b>140 775 385</b>	<b>( 49 359 608)</b>

Fuente: Secretaría de Hacienda.

### Juicios

Se integra por juicio civil en proceso de la empresa Healt Digital Systems S.A.P.I. de C.V. sustentado por la revocación de la sentencia de fecha 31 de agosto del 2017 pronunciada en el expediente jurídico 1077/2013 al 31 de marzo del presente ejercicio refleja un saldo de \$ 61,991,015 pesos.

<b>JUICIOS</b> DEL 1 DE ENERO AL 31 DE MARZO DE 2024 ( Cifras en Pesos )				
CONCEPTO	SALDO AL 31 DE DICIEMBRE DE 2023	MOVIMIENTOS 2024		SALDO AL 31 DE MARZO DE 2024
		INCREMENTOS	AMORTIZACIÓN	
Demandas Judicial en Proceso de Resolución	61 991 015	0	0	61 991 015
<b>TOTAL</b>	<b>61 991 015</b>	<b>0</b>	<b>0</b>	<b>61 991 015</b>

Fuente: Secretaría de Hacienda.

### Bienes en concesionados o en comodato

Los bienes en concesionados o en comodato al 31 de marzo de 2024, ascienden a \$ 3,125,746 pesos correspondiente a bienes en concesión o en comodato del 2011, integrado por vehículos y equipos de transporte.

<b>BIENES EN CONCESIONADOS O EN COMODATO</b> DEL 1 DE ENERO AL 31 DE MARZO DE 2024 ( Cifras en Pesos )				
CONCEPTO	SALDO AL 31 DE DICIEMBRE DE 2023	MOVIMIENTOS 2024		SALDO AL 31 DE MARZO DE 2024
		INCREMENTOS	AMORTIZACIÓN	
Bienes Bajo Contrato en Comodato	3 125 746	0	0	3 125 746
<b>TOTAL</b>	<b>3 125 746</b>	<b>0</b>	<b>0</b>	<b>3 125 746</b>

Fuente: Secretaría de Hacienda.

### Cuentas de orden presupuestario

#### Cuentas de ingresos

Al inicio del ejercicio 2024, se aprobó un presupuesto de ingresos de \$ 7,489,663,478 pesos, para las Instituciones Públicas de Seguridad Social, de los cuales, se presenta un decremento por \$ 1,061,812,748 pesos al presupuesto estimado para el periodo que se informa.

Los ingresos recaudados durante el periodo del 1 de enero al 31 de marzo de 2024, ascendieron a cantidad de \$ 960,374,246 pesos.

Los ingresos derivados de recursos provenientes de las ministraciones radicadas del Gobierno Estatal, representó el 28.4 % del total de los ingresos recaudados con un importe de \$ 273,155,784 pesos, integrándose de \$ 57,470,151 pesos por participaciones, aportaciones, convenios, incentivos derivados de la colaboración fiscal y fondos distintos de aportaciones y de \$ 215,685,633 pesos por concepto de transferencias, asignaciones, subsidios y subvenciones y pensiones y jubilaciones en diferentes fuentes de financiamiento con recursos del ejercicio, así como, el 58.9 % de

**INSTITUCIONES PÚBLICAS DE SEGURIDAD SOCIAL**  
Estados e Información Contable al 1er. Trimestre 2024

cuotas y aportaciones de seguridad social registradas por el ISSTECH con un importe de \$ 565,885,027 pesos, entre los rubros más relevantes.

A continuación, se presenta el estado analítico de ingresos presupuestarios de acuerdo de la clasificación indicada en las notas de memoria de los estados financieros emitidos por el CONAC.

<b>GOBIERNO CONSTITUCIONAL DEL ESTADO DE CHIAPAS</b>					
<b>INSTITUCIONES PÚBLICAS DE SEGURIDAD SOCIAL</b>					
<b>ESTADO ANALÍTICO DE INGRESOS</b>					
DEL 1 DE ENERO AL 31 DE MARZO DE 2024					
( Cifras en Pesos )					
RUBRO DE INGRESOS	INGRESO				
	ESTIMADO	AMPLIACIONES / REDUCCIONES	MODIFICADO	DEVENGADO	RECAUDADO
Impuestos	0	0	0	0	0
Cuotas y Aportaciones de Seguridad Social	3 965 605 840	0	3 965 605 840	876 997 589	565 885 027
Contribuciones de Mejoras	0	0	0	0	0
Derechos	0	0	0	0	0
Productos	251 512 138	0	251 512 138	94 003 932	94 003 932
Aprovechamientos	0	0	0	0	0
Ingresos por Venta de Bienes y Prestación de Servicios y Otros Ingresos	1 672 545 500	(1 119 282 899)	553 262 601	27 329 503	27 329 503
Participaciones, Aportaciones, Convenios, Incentivos Derivados de la Colaboración Fiscal y Fondos Distintos de Aportaciones	0	57 470 151	57 470 151	57 470 151	57 470 151
Transferencias, Asignaciones, Subsidios y Subvenciones, y Pensiones y Jubilaciones	1 600 000 000	0	1 600 000 000	215 685 633	215 685 633
Ingresos Derivados de Financiamientos	0	0	0	0	0
<b>TOTAL</b>	<b>7 489 663 478</b>	<b>(1 061 812 748)</b>	<b>6 427 850 730</b>	<b>1 271 486 808</b>	<b>960 374 246</b>

Fuente: Secretaría de Hacienda.

### Cuentas de egresos

El estado del ejercicio del presupuesto de egresos, refleja al 31 de marzo del ejercicio 2024, el presupuesto aprobado anual por un monto de \$ 7,489,663,478 pesos.

El presupuesto devengado a la fecha que se informa fue de \$ 1,423,146,152 pesos, se compone con recursos del ejercicio; de los cuales se aplicaron \$ 964,685,765 pesos en transferencias, asignaciones, subsidios y otras ayudas, equivalente al 67.8 % del devengo total; así como \$ 148,157,783 pesos de materiales y suministros, representando el 10.4 % del devengo total; la cifra de \$ 142,140,907 pesos a servicios personales, equivalente al 10 % del devengo total; de igual manera el monto de \$ 96,635,000 pesos por concepto de inversiones financieras y otras provisiones, representando el 6.8 % del devengo total, entre los rubros más sobresalientes.



**INSTITUCIONES PÚBLICAS DE SEGURIDAD SOCIAL**  
Estados e Información Contable al 1er. Trimestre 2024

**GOBIERNO CONSTITUCIONAL DEL ESTADO DE CHIAPAS**  
**INSTITUCIONES PÚBLICAS DE SEGURIDAD SOCIAL**  
**ESTADO ANALÍTICO DEL EJERCICIO DEL PRESUPUESTO DE EGRESOS CLASIFICACIÓN POR OBJETO DEL GASTO (CAPÍTULO)**  
**DEL 1 DE ENERO AL 31 DE MARZO DE 2024**

( Cifras en Pesos )

CONCEPTO	PRESUPUESTO DE EGRESOS				
	APROBADO ANUAL	AMPLIACIONES / REDUCCIONES	MODIFICADO	DEVENGADO	PAGADO
Servicios Personales	856 641 244	0	856 641 244	142 140 907	123 998 011
Materiales y Suministros	479 050 895	49 924 164	528 975 059	148 157 783	71 251 181
Servicios Generales	547 944 267	35 075 836	583 020 103	71 407 797	31 312 319
Transferencias, Asignaciones, Subsidios y Otras Ayudas	4 997 627 589	0	4 997 627 589	964 685 765	962 586 497
Bienes Muebles, Inmuebles e Intangibles	116 959 483	0	116 959 483	118 900	118 900
Inversión Pública	0	0	0	0	0
Inversiones Financieras y Otras Provisiones	491 440 000	0	491 440 000	96 635 000	96 635 000
Participaciones y Aportaciones	0	0	0	0	0
Deuda Pública	0	0	0	0	0
<b>TOTAL DEL GASTO</b>	<b>7 489 663 478</b>	<b>85 000 000</b>	<b>7 574 663 478</b>	<b>1 423 146 152</b>	<b>1 285 901 908</b>

Fuente: Secretaría de Hacienda.

## Razones financieras

El análisis a los estados financieros a través de razones financieras, proporciona indicadores que suministran información para ayudar a tener una mejor interpretación de dichos estados, determinando las causas y tendencias favorables con la finalidad de no tomar decisiones con efectos negativos. A los resultados obtenidos al 31 de marzo del ejercicio 2024, se aplicaron las siguientes razones financieras:

NOMBRE	VARIABLES DE CÁLCULO	UNIDAD DE MEDIDA	ALGORITMO	RAZÓN	INTERPRETACIÓN DEL RESULTADO	GRÁFICO
<b>Liquidez</b>	E = Efectivo y Equivalentes DREE = Derechos a Recibir Efectivo o Equivalentes PC = Pasivo Circulante	Porcentaje	$\frac{E + DREE}{PC}$	$\frac{783.0}{421.3} = 1.9$	Muestra la capacidad para cubrir las obligaciones a corto plazo en forma inmediata, es decir, pesos disponibles para cubrir cada peso de deuda a corto plazo	
<b>Índice de Solvencia</b>	AC = Activo Circulante PC = Pasivo Circulante	Porcentaje	$\frac{AC}{PC}$	$\frac{783.0}{421.3} = 1.9$	Indica los pesos disponibles del activo circulante para liquidar sus obligaciones a corto plazo	
<b>Prueba de Ácido</b>	AC = Activo Circulante INV = Inventarios A = Almacenes PC = Pasivo Circulante	Porcentaje	$\frac{AC - (INV + A)}{PC}$	$\frac{783.0}{421.3} = 1.9$	Determina los pesos disponibles en activos de conversión inmediata en efectivo para cubrir obligaciones a corto plazo	

Los estados financieros muestran un resultado de \$ 1.9 pesos de **liquidez y disponibilidad inmediata** para hacer frente a cada peso de los compromisos a corto plazo.

La razón de **solvencia** muestra que las entidades cuentan con \$ 1.9 pesos para cubrir cada peso que debe por sus compromisos a corto plazo.

La **prueba del ácido** indica que las entidades cuentan con \$ 1.9 pesos de activos de conversión inmediata en efectivo por cada peso de pasivos a corto plazo.

La posición financiera que guardan las Instituciones Públicas de Seguridad Social muestra los ingresos y egresos al 31 de marzo del ejercicio 2024, toda vez que los saldos de los pasivos se han mantenido en niveles saludables y en equilibrio de los ingresos.

## Reporte analítico del activo no circulante

A continuación, se presentan los saldos por tipo de activo no circulante registrado en los estados financieros consolidados de las Instituciones Públicas de Seguridad Social, al 31 de marzo de 2024. Este reporte muestra el total de las adquisiciones que integran su patrimonio.

### INTEGRACIÓN DE LA CUENTA: INVERSIONES FINANCIERAS A LARGO PLAZO

AL 31 DE MARZO DE 2024

( Cifras en Pesos )

ENTE PÚBLICO	PARCIAL	SALDO AL 31 DE DICIEMBRE DE 2023	FIDEICOMISOS, MANDATOS Y CONTRATOS ANÁLOGOS		SALDO AL 31 DE MARZO DE 2024
			AUMENTO	DISMINUCIÓN	
<b>Instituto de Seguridad Social de los Trabajadores del Estado de Chiapas</b>		832 906 845	26 289 444	0	859 196 289
Pensiones y Jubilaciones	832 906 845		26 289 444		
<b>SUMAS</b>		<b>832 906 845</b>	<b>26 289 444</b>	<b>0</b>	<b>859 196 289</b>

Fuente: Secretaría de Hacienda.

### INTEGRACIÓN DE LA CUENTA: DERECHOS A RECIBIR EFECTIVO O EQUIVALENTES A LARGO PLAZO

AL 31 DE MARZO DE 2024

( Cifras en Pesos )

ENTE PÚBLICO	DOCUMENTOS POR COBRAR A LARGO PLAZO	DEUDORES DIVERSOS A LARGO PLAZO	PRÉSTAMOS OTORGADOS A LARGO PLAZO
<b>Instituciones Públicas de Seguridad Social</b>	22 588 012	22 495 034	867 993 165
Instituto de Seguridad Social de los Trabajadores del Estado de Chiapas	22 588 012	22 495 034	867 993 165
<b>SUMAS</b>	<b>22 588 012</b>	<b>22 495 034</b>	<b>867 993 165</b>

Fuente: Secretaría de Hacienda.

### INTEGRACIÓN DE LA CUENTA: BIENES INMUEBLES, INFRAESTRUCTURA Y CONSTRUCCIONES EN PROCESO

AL 31 DE MARZO DE 2024

( Cifras en Pesos )

ENTE PÚBLICO	TERRENOS	EDIFICIOS NO HABITACIONALES
<b>Instituciones Públicas de Seguridad Social</b>	67 202 158	124 068 161
Instituto de Seguridad Social de los Trabajadores del Estado de Chiapas	67 202 158	124 068 161
<b>SUMAS</b>	<b>67 202 158</b>	<b>124 068 161</b>

Fuente: Secretaría de Hacienda.

**INSTITUCIONES PÚBLICAS DE SEGURIDAD SOCIAL**  
Estados e Información Contable al 1er. Trimestre 2024

**INTEGRACIÓN DE LA CUENTA: BIENES MUEBLES**

AL 31 DE MARZO DE 2024

( Cifras en Pesos )

ENTE PÚBLICO	MOBILIARIO Y EQUIPO DE ADMINISTRACIÓN	MOBILIARIO Y EQUIPO EDUCACIONAL Y RECREATIVO	EQUIPO E INSTRUMENTAL MÉDICO Y DE LABORATORIO	VEHÍCULOS Y EQUIPO DE TRANSPORTE	MAQUINARIA, OTROS EQUIPOS Y HERRAMIENTAS	COLECCIONES, OBRAS DE ARTE Y OBJETOS VALIOSOS
<b>Instituciones Públicas de Seguridad Social</b>	41 098 159	4 957 145	194 653 595	16 742 982	14 619 656	57 810
Instituto de Seguridad Social de los Trabajadores del Estado de Chiapas	41 098 159	4 957 145	194 653 595	16 742 982	14 619 656	57 810
<b>SUMAS</b>	<b>41 098 159</b>	<b>4 957 145</b>	<b>194 653 595</b>	<b>16 742 982</b>	<b>14 619 656</b>	<b>57 810</b>

Fuente: Secretaría de Hacienda.

**INTEGRACIÓN DE LA CUENTA: ACTIVOS INTANGIBLES**

AL 31 DE MARZO DE 2024

( Cifras en Pesos )

ENTE PÚBLICO	LICENCIAS
<b>Instituciones Públicas de Seguridad Social</b>	<b>590 626</b>
Instituto de Seguridad Social de los Trabajadores del Estado de Chiapas	590 626
<b>SUMAS</b>	<b>590 626</b>

Fuente: Secretaría de Hacienda.