

Notas a los estados financieros consolidados

DEL 1 DE ENERO AL 31 DE MARZO DE 2024

(Cifras en pesos)

Introducción

De conformidad al artículo 46, fracción I, inciso g) y 49 de la Ley General de Contabilidad Gubernamental, así como, a la normatividad emitida por el Consejo Nacional de Armonización Contable, a continuación, se presentan las notas a los estados financieros de las Entidades Paraestatales y Fideicomisos No Empresariales y No Financieros, correspondiente al 31 de marzo de 2024, con los siguientes apartados:

- Notas de gestión administrativa
- Notas de desglose, y
- Notas de memoria (cuentas de orden)

Las cifras mostradas al 31 de marzo de 2024, se presentan de conformidad a la estructura de consolidación dictado por el Consejo Nacional de Armonización Contable, en el acuerdo por el que se armoniza la estructura de las cuentas públicas, publicado en el Diario Oficial de la Federación el 30 de diciembre de 2013, reformas del 6 de octubre de 2014, 27 de septiembre de 2018, 23 de diciembre de 2020 y 6 de diciembre de 2022.

Notas de gestión administrativa

Las notas de gestión administrativa de las Entidades Paraestatales y Fideicomisos No Empresariales y No Financieros, son producto de las notas de cada entidad que lo conforman, mismas que pueden ser consultadas en cada ente público.

Notas de desglose

Notas al estado de actividades

El resultado positivo obtenido del 1 de enero al 31 de marzo de 2024, que asciende a \$ 4,306,050,829 pesos y se obtiene de restar a los ingresos percibidos que para este ejercicio por cambio de política de consolidación, se reflejan las ministraciones a las entidades, contra los gastos y otras pérdidas sin considerar los recursos destinados en la adquisición de bienes muebles e inmuebles consideradas como inversión, así como, recursos comprometidos de gasto de inversión para la continuidad de obras en proceso.

Ingresos y otros beneficios

Los ingresos ascienden a \$ 8,067,849,746 pesos, estos son originados principalmente por las ministraciones a las entidades, recibidos a través de participaciones, aportaciones, convenios, incentivos derivados de la colaboración fiscal y fondo distintos de aportaciones, así como de las transferencias, asignaciones, subsidios y subvenciones, y pensiones y jubilaciones. Además, este rubro se integra por los registros derivados de la captación de recursos a través de conceptos como: certificados parciales o de estudio, expedición de credenciales y/o reposición, exámenes, servicios derivados de actividades educacionales, inscripciones / reinscripciones; prestados por las Entidades Paraestatales y Fideicomisos No Empresariales y No Financieros.

Así mismo, en este rubro se registran, los ingresos obtenidos por redondeos a favor por concepto de pagos de facturas e impuestos, por apertura de cuentas bancarias, bonificaciones, reintegros, entre otros.

Gastos y otras pérdidas

Los gastos y otras pérdidas son aquellas cuentas que registran los gastos de funcionamiento de las Entidades Paraestatales y Fideicomisos No Empresariales y No Financieros, las transferencias, asignaciones, subsidios y otras

ayudas, así como la disminución de bienes por pérdida u obsolescencia, además la disminución de inventarios de mercancía para venta, los cuales ascienden a un importe de \$ 3,761,798,917 pesos.

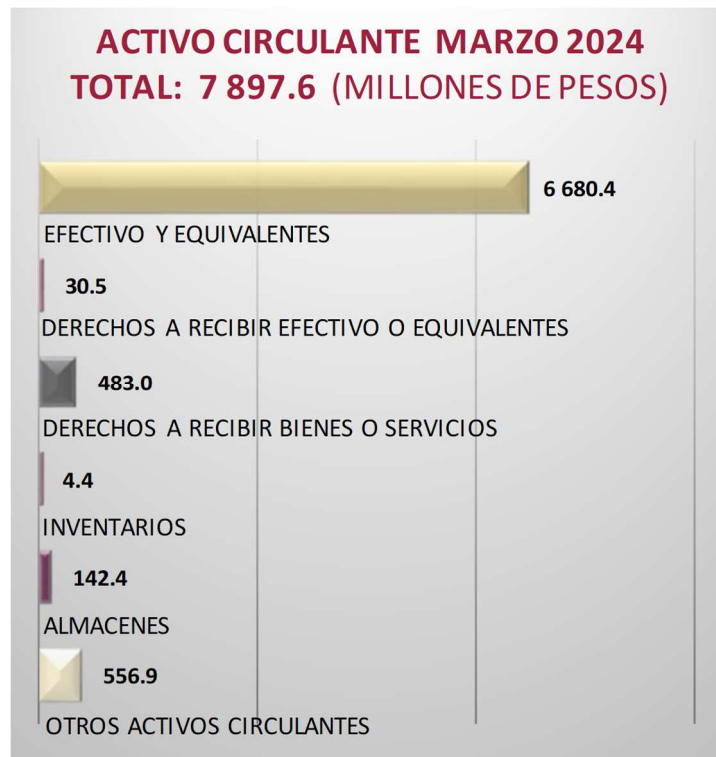
También se encuentran conceptos como redondeos a cargo por concepto de facturas e impuestos, así como, los registros de aquellos bienes enajenables e inventariables, cuyo costo unitario de adquisición no sobrepasa 70 veces el valor diario de la Unidad de Medida y Actualización (UMA).

Notas al estado de situación financiera

Activo

El activo se compone de los fondos, valores, derechos y bienes cuantificados en términos monetarios, los cuales controlan y disponen las Entidades Paraestatales y Fideicomisos No Empresariales y No Financieros para la prestación de servicios públicos, éste se integra como sigue:

Circulante



Efectivo y equivalentes

Del 1 de enero al 31 de marzo de 2024 este rubro, asciende a un monto de \$ 6,680,349,456 pesos, y representa el 84.6 % del activo circulante, se integra principalmente por la disponibilidad financiera por las ministraciones radicadas para cubrir los compromisos de pago a proveedores y prestadores de servicios, así como impuestos retenidos y sueldos, así también, para cubrir gastos menores y emergentes.

Además, este rubro registra lo siguiente:

- Ingresos Propios adquiridos a través de las actividades de las Entidades Paraestatales y Fideicomisos No Empresariales y No Financieros.
- Depósitos otorgados en favor de proyectos preventivos de mantenimiento de planteles educativos, para atender las necesidades de liquidez para su conservación, y con ello, se mantengan espacios escolares dignos.

ENTIDADES PARAESTATALES Y FIDEICOMISOS NO EMPRESARIALES Y NO FINANCIEROS

Estados e Información Contable al 1er. Trimestre 2024

- Depósitos otorgados a terceros por servicio de arrendamiento de instalaciones o equipos utilizados por las Entidades Paraestatales y Fideicomisos No Empresariales y No Financieros; así como, para servicios básicos y técnicos especializados.
- Recursos colocados en inversiones por parte de la Universidad de Ciencias y Artes de Chiapas, y del Colegio de Estudios Científicos y Tecnológicos del Estado de Chiapas.

Este rubro de igual manera refleja recursos de mayor liquidez, que son totalmente convertibles en importes determinados en efectivo sujeto a un riesgo mínimo de su valor, los cuales se encuentran disponibles para solventar gastos de operación y de inversión, que a su vez inciden en el patrimonio de las Entidades Paraestatales y Fideicomisos No Empresariales y No Financieros.

EFFECTIVO Y EQUIVALENTES		
(Cifras en Pesos)		
CONCEPTO	MAR 2024	DIC 2023
Efectivo	69 964	0
Bancos/Dependencias y Otros	4 679 581 471	2 898 315 931
Inversiones Temporales (hasta 3 meses)	55 736 189	8 035 495
Fondos con Afectación Específica	1 933 497 710	1 014 327 441
Depósitos de Fondos de Terceros en Garantía y/o Administración	11 464 122	10 313 953
SUMAS	6 680 349 456	3 930 992 820

Derechos a recibir efectivo o equivalentes

Este rubro del activo se compone de los recursos financieros del Fondo de Aportaciones para la Seguridad Pública (FASP), así como del Fondo para el Fortalecimiento de las Instituciones de Seguridad Pública (FOFISP), de igual forma se integra por deudores morosos por concepto de gastos a comprobar y por préstamos a corto plazo, concedidos a funcionarios y empleados de las Entidades Paraestatales y Fideicomisos No Empresariales y No Financieros, pendientes de recuperar.

Este rubro expone la cifra de \$ 30,508,646 pesos y representa el 0.4 % del activo circulante.

DERECHOS A RECIBIR EFECTIVO O EQUIVALENTES		
(Cifras en Pesos)		
CONCEPTO	MAR 2024	DIC 2023
Cuentas por Cobrar a Corto Plazo	22 413 922	45 697 033
Deudores Diversos por Cobrar a Corto Plazo	2 698 608	524 263
Préstamos Otorgados a Corto Plazo	5 396 116	20 549 434
SUMAS	30 508 646	66 770 730

Derechos a recibir bienes o servicios

Este rubro presenta la cifra de \$ 483,026,871 pesos al 31 de marzo de 2024, representando el 6.1 % del activo circulante y se integra por anticipos otorgados a contratistas por obras públicas.

ENTIDADES PARAESTATALES Y FIDEICOMISOS NO EMPRESARIALES Y NO FINANCIEROS

Estados e Información Contable al 1er. Trimestre 2024

DERECHOS A RECIBIR BIENES O SERVICIOS		
<i>(Cifras en Pesos)</i>		
CONCEPTO	MAR 2024	DIC 2023
Anticipo a Proveedores por Adquisición de Bienes Inmuebles y Muebles a Corto Plazo	0	1 506 249
Anticipo a Contratistas por Obras Públicas a Corto Plazo	483 026 871	115 877 509
SUMAS	483 026 871	117 383 758

Inventarios

Este rubro al 31 de marzo de 2024 asciende a \$ 4,403,178 pesos representando el 0.1% del activo circulante y refleja la existencia física de mercancías artesanales para su venta los cuales se tienen en el almacén general del Instituto Casa de las Artesanías de Chiapas.

Del total del activo circulante, este rubro representa el 0.1 %

INVENTARIOS		
<i>(Cifras en Pesos)</i>		
CONCEPTO	MAR 2024	DIC 2023
Inventario de Mercancías para Venta	4 403 178	5 934 892
SUMAS	4 403 178	5 934 892

Almacenes

El rubro de almacenes asciende a \$ 142,424,157 pesos, con respecto al activo circulante representa el 1.8 % y refleja la existencia física de materias primas y de consumibles que se tienen en los almacenes al 31 de marzo de 2024, integrado principalmente por materiales y suministro de consumo, como son los materiales y útiles de oficina, refacciones y accesorios de equipo de cómputo; esenciales para la operatividad de las Entidades Paraestatales y Fideicomisos No Empresariales y No Financieras.

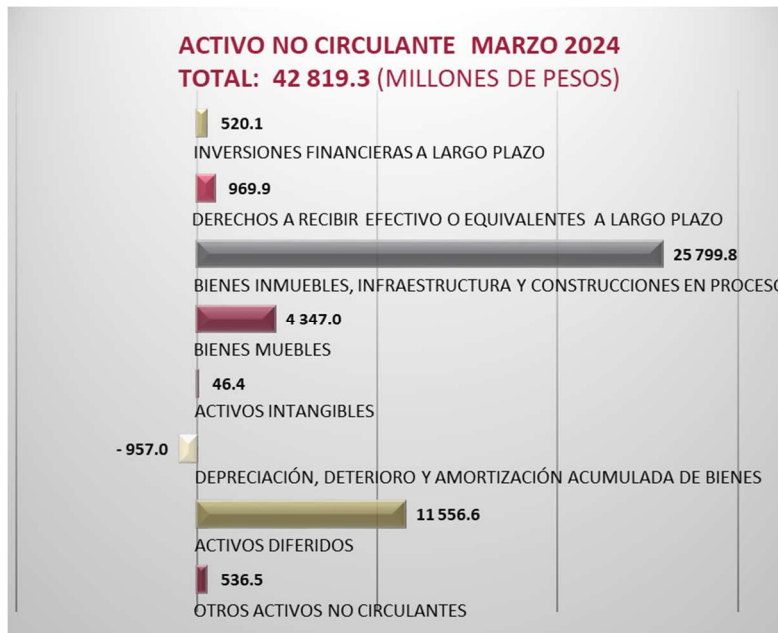
ALMACENES		
<i>(Cifras en Pesos)</i>		
CONCEPTO	MAR 2024	DIC 2023
Almacén de Materiales y Suministros de Consumo	142 424 157	113 721 374
SUMAS	142 424 157	113 721 374

Otros activos circulantes

En este rubro se expone la cifra de \$ 556,869,202 pesos, el cual representa el 7 % del total del activo circulante y se integra por proyectos de mantenimiento (mantenimiento preventivo, menor y correctivo) de planteles educativos, para atender las necesidades de liquidez para su conservación y mantenimiento.

OTROS ACTIVOS CIRCULANTES		
<i>(Cifras en Pesos)</i>		
CONCEPTO	MAR 2024	DIC 2023
Adquisición de Fondos con Terceros	556 869 202	511 050 812
SUMAS	556 869 202	511 050 812

No circulante



Inversiones financieras a largo plazo

El monto al periodo que se informa en este rubro fue por \$ 520,087,627 pesos, mismo que representa el 1.2 % del activo no circulante; está integrado por los depósitos a largo plazo en fondos de inversión; así también, se encuentran los fideicomisos recuperables de las Entidades Paraestatales y Fideicomisos No Empresariales y No Financieros, orientados al mejoramiento de servicios educativos y sociales, así como a la prevención y reducción de riesgos en el Estado.

Destacándose los siguientes:

- Programa del Mejoramiento del Profesorado (Promep)
- Fideicomiso Una Mano...Una Esperanza
- Programa Escuelas al Cien
- Fondo para la Gestión Integral de Riesgos de Desastres (Fogird)

INVERSIONES FINANCIERAS A LARGO PLAZO		
<i>(Cifras en Pesos)</i>		
CONCEPTO	MAR 2024	DIC 2023
Inversiones a Largo Plazo	21	21
Fideicomisos, Mandatos y Contratos Análogos	520 087 606	449 076 648
SUMAS	520 087 627	449 076 669

Derechos a recibir efectivo o equivalentes a largo plazo

Este rubro del activo del 1 de enero al 31 de marzo de 2024 refleja \$ 969,906,852 pesos el cual representa 2.3 % del activo no circulante y se compone de los gastos a comprobar pendientes de ser regularizados, los ingresos por recuperar, las ministraciones por depositar, recursos de fideicomisos, cargos bancarios por aclarar, así como préstamos a funcionarios, préstamos otorgados al personal administrativo, confianza y docentes del sector educativo, subsidio al

empleo, deudores por responsabilidades y sujetos a resolución judicial por concepto de manejo de valores y bienes inventariables. Además, se incluyen a los deudores por financiamientos derivado de proyectos de vivienda desarrollados por la Promotora de Vivienda Chiapas.

De igual manera, este rubro se integra por los rendimientos federales transferidos del Régimen Estatal de Protección Social en Salud (REPS) derivado de la fusión de este mismo al Instituto de Salud y por las devoluciones de descuentos de INFONAVIT, IMSS.

DERECHOS A RECIBIR EFECTIVO O EQUIVALENTES A LARGO PLAZO		
<i>(Cifras en Pesos)</i>		
CONCEPTO	MAR 2024	DIC 2023
Documentos por Cobrar a Largo Plazo	117 066 090	117 066 090
Deudores Diversos a Largo Plazo	98 151 487	122 021 915
Ingresos por Recuperar a Largo Plazo	72 511	72 511
Préstamos Otorgados a Largo Plazo	746 486 746	746 551 585
Otros Derechos a Recibir Efectivo o Equivalentes a Largo Plazo	8 130 018	8 130 018
SUMAS	969 906 852	993 842 119

Bienes inmuebles, infraestructura y construcciones en proceso

Al 31 de marzo de 2024 este rubro del activo refleja la cifra de \$ 25,799,785,029 pesos y representa el valor de la infraestructura tangible, edificios no habitacionales y terrenos propiedad de las Entidades Paraestatales y Fideicomisos No Empresariales y No Financieros, así como, el valor de las obras que se encuentran en proceso de ejecución y de las obras terminadas por transferir.

Entre estas obras se destaca la construcción de: aulas, espacios deportivos, centros culturales, viviendas de interés social; construcción y rehabilitación de hospitales y centros de salud microrregionales, y el mejoramiento de edificios públicos en distintos municipios del Estado.

Cabe mencionar que este rubro también se compone de instalaciones y equipamiento de aulas con estructuras prefabricadas, realizadas en diversos municipios del Estado. Además, se incluyen diversos predios destinados a parques y panteones.

Del total del activo no circulante este rubro representa el 60.3 %

BIENES INMUEBLES, INFRAESTRUCTURA Y CONSTRUCCIONES EN PROCESO		
<i>(Cifras en Pesos)</i>		
CONCEPTO	MAR 2024	DIC 2023
Terrenos	2 421 706 706	2 421 706 706
Edificios no Habitacionales	5 504 486 850	5 506 199 800
Infraestructura	255 837	255 837
Construcciones en Proceso en Bienes de Dominio Público	4 229 552 621	4 835 201 062
Construcciones en Proceso en Bienes Propios	12 238 502 921	12 193 853 001
Otros Bienes Inmuebles	1 405 280 094	1 405 280 094
SUMAS	25 799 785 029	26 362 496 500

Bienes muebles

Este rubro del activo refleja el valor de los bienes muebles que poseen las Entidades Paraestatales y Fideicomisos No Empresariales y No Financieros y que al 31 de marzo de 2024, asciende a un monto global de \$ 4,346,959,402 pesos y representa el 10.2 % respecto al total del activo no circulante, integrándose por: mobiliario y equipo de administración, mobiliario y equipo educacional y recreativo, equipo e instrumental médico y de laboratorio, vehículos y equipo de transporte, equipo de defensa y seguridad, maquinaria, otros equipos y herramientas, colecciones, obras de arte y objetos valiosos y activos biológicos; los cuales son necesarios para cubrir la operatividad de las diferentes entidades.

BIENES MUEBLES		
<i>(Cifras en Pesos)</i>		
CONCEPTO	MAR 2024	DIC 2023
Mobiliario y Equipo de Administración	819 261 751	801 598 752
Mobiliario y Equipo Educacional y Recreativo	262 884 974	265 208 949
Equipo e Instrumental Médico y de Laboratorio	1 938 694 446	1 944 517 542
Vehículos y Equipo de Transporte	680 619 769	682 627 282
Equipo de Defensa y Seguridad	2 247 191	2 247 191
Maquinaria, Otros Equipos y Herramientas	618 558 859	625 906 629
Colecciones, Obras de Arte y Objetos Valiosos	24 641 884	24 641 884
Activos Biológicos	50 528	50 528
SUMAS	4 346 959 402	4 346 798 757

Activos intangibles

Al 31 de marzo de 2024, este rubro asciende a \$ 46,361,604 pesos y representa el valor de todos los bienes intangibles que poseen las Entidades Paraestatales y Fideicomisos No Empresariales y No Financieros como son: software, patentes, marcas, derechos, licencias y otros activos intangibles los cuales son necesarios para la operatividad y funcionamiento de las áreas administrativas de las entidades que la conforma.

Representa el 0.1 % del activo no circulante.

ACTIVOS INTANGIBLES		
<i>(Cifras en Pesos)</i>		
CONCEPTO	MAR 2024	DIC 2023
Software	25 042 683	26 938 460
Patentes, Marcas y Derechos	1 043 431	1 043 431
Licencias	20 265 248	22 829 128
Otros Activos Intangibles	10 242	10 242
SUMAS	46 361 604	50 821 261

Depreciación, deterioro y amortización acumulada de bienes

Este rubro refleja una cifra negativa de \$ 956,962,537 pesos, el cual representa una disminución del 2.2 % del activo no circulante; se integra por la depreciación a los bienes muebles e inmuebles, así como, de la amortización de los activos intangibles de las Entidades Paraestatales y Fideicomisos No Empresariales y No Financieros; aplicándose las tasas establecidas para tal efecto en la Ley del Impuesto sobre la Renta y el procedimiento establecido por el Consejo Nacional de Armonización Contable (CONAC), aplicados por los entes públicos en el ejercicio 2024.

DEPRECIACIÓN, DETERIORO Y AMORTIZACIÓN ACUMULADA DE BIENES

(Cifras en Pesos)

CONCEPTO	MAR 2024	DIC 2023
Depreciación Acumulada de Bienes Inmuebles	(129 632 404)	(129 632 404)
Depreciación Acumulada de Bienes Muebles	(825 807 861)	(826 640 939)
Amortización Acumulada de Activos Intangibles	(1 522 272)	(1 522 272)
SUMAS	(956 962 537)	(957 795 615)

Activos diferidos

El saldo de este rubro asciende a \$ 11,556,625,492 pesos y se integra por: estudios, formulación y evaluación de proyectos con \$ 1,767,507 pesos, los anticipos otorgados a proveedores por la adquisición de bienes y prestación de servicios, asimismo, por los anticipos a contratistas de obras, con \$ 257,607,311 pesos; así como, operaciones transitorias por regularizar por \$ 11,297,250,674 pesos integradas por: \$ 11,224,414,709 pesos correspondientes a recursos de años anteriores y \$ 72,835,965 pesos por recursos del periodo que se informa.

Al 31 de marzo de 2024, este rubro representa el 27 % respecto al total del activo no circulante.

ACTIVOS DIFERIDOS

(Cifras en Pesos)

CONCEPTO	MAR 2024	DIC 2023
Estudios, Formulación y Evaluación de Proyectos	1 767 507	1 767 507
Anticipos a Largo Plazo	257 607 311	257 607 311
Otros Activos Diferidos	11 297 250 674	11 266 740 467
SUMAS	11 556 625 492	11 526 115 285

Otros activos no circulantes

Los otros activos no circulantes, reflejan el valor de los bienes muebles e inmuebles de los entes públicos, que se encuentran bajo contrato de comodato, estos bienes se otorgan entre entes públicos de las Entidades Paraestatales y Fideicomisos No Empresariales y No Financieros.

Al 31 de marzo de 2024 el saldo de este rubro asciende a \$ 536,551,304 pesos y representa el 1.1 % respecto al total del activo no circulante.

OTROS ACTIVOS NO CIRCULANTES

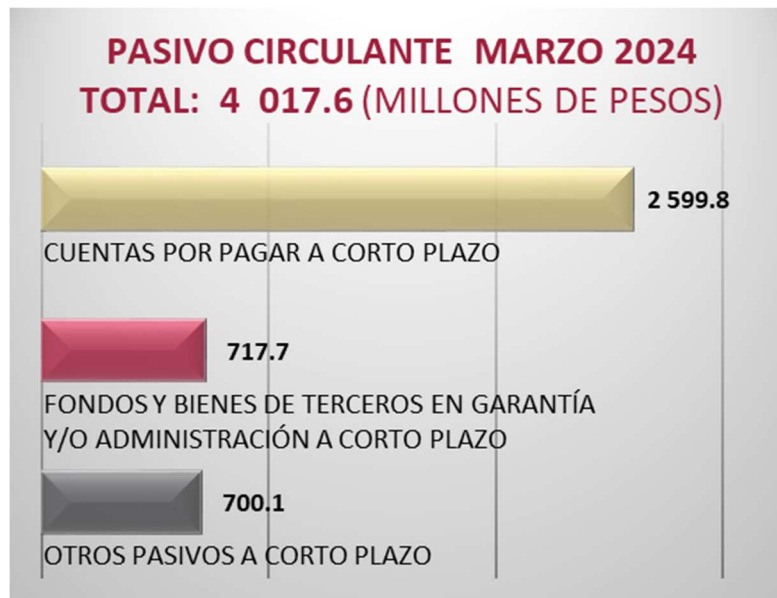
(Cifras en Pesos)

CONCEPTO	MAR 2024	DIC 2023
Bienes en Comodato	536 551 304	534 475 403
SUMAS	536 551 304	534 475 403

Pasivo

Es el conjunto de cuentas que permiten el registro de las obligaciones contraídas por los entes públicos, para el desarrollo de sus funciones y la prestación de los servicios públicos. Al 31 de marzo de 2024, los estados financieros reflejan principalmente pasivo circulante o corto plazo, es decir, aquellas obligaciones en que la exigibilidad de pago es menor a un año, así también, pasivo no circulante o largo plazo que representa las obligaciones con vencimiento posterior a un año.

Circulante



Cuentas por pagar a corto plazo

Al 31 de marzo de 2024 este rubro asciende a \$ 2,599,790,650 pesos, y representa el 64.7 % del pasivo circulante.

Se integra por los pasivos de prestaciones salariales, sueldos prima quinquenal, prima vacacional y dominical, despensa, incentivos y estímulos, previsión social múltiple y aguinaldo devengado no pagado a la fecha que se informa, además por las aportaciones patronales al Instituto Mexicano del Seguro Social (IMSS) e Instituto del Fondo Nacional de la Vivienda para los Trabajadores (INFONAVIT), también para el Sistema de Ahorro para el Retiro (SAR), Instituto de Seguridad y Servicios Sociales de los Trabajadores del Estado (ISSSTE) y Fondo de la Vivienda del Instituto de Seguridad y Servicios Sociales de los Trabajadores del Estado (FOVISSSTE), aportaciones para seguro de vida, además del 2 % del Impuesto Sobre Nóminas.

Así mismo, este rubro está compuesto por los siguientes conceptos:

- Compromisos contraídos por las entidades derivado de la adquisición de bienes de consumo e inventariables, así como por la contratación de servicios necesarios para la optimización de la operatividad de las Entidades Paraestatales y Fideicomisos No Empresariales y No Financieros, mismos que se encuentran pendientes de pago; así también, el registro de estimaciones por las obligaciones contraídas con contratistas.
- Las transferencias por depositar de ayudas sociales para personas, así como, los subsidios a las Entidades Paraestatales y Fideicomisos No Empresariales y No Financieros, para gastos de operación y servicios personales.
- Por el registro de las retenciones por servicios personales: ISSS, cuotas IMSS, cuotas INFONAVIT, cuotas ISSSTE, cuotas SAR, cuotas FOVISSSTE; crédito FONACOT, cuotas sindicales, seguro de retiro, seguro de vida, disciplinarios, pensión alimenticia, gastos funerarios, aportaciones al fondo de ahorro, recuperaciones de préstamos, además, por las retenciones y contribuciones a favor de terceros, préstamos a instituciones financieras, 2 % de Impuesto Sobre Nóminas a prestadores de servicios, IVA e ISR por honorarios y/o arrendamiento a inmuebles.

ENTIDADES PARAESTATALES Y FIDEICOMISOS NO EMPRESARIALES Y NO FINANCIEROS

Estados e Información Contable al 1er. Trimestre 2024

- Por los juicios ejecutivos mercantiles (embargos), rendimientos bancarios, depósitos por aclarar, reintegros por aplicar, viáticos, así como los recursos por depositar del FASP a las Entidades Paraestatales y Fideicomisos No Empresariales y No Financieros, para gastos de operación y servicios personales.

Así mismo, incluye las retenciones efectuadas a los contratistas por obra pública, por los siguientes conceptos:

- 3 al millar para el Instituto de Capacitación a los Trabajadores de la Industria de la Construcción,
- 1 % Obras de Beneficio Social, y
- 5 al millar de inspección y vigilancia.

CUENTAS POR PAGAR A CORTO PLAZO		
(Cifras en Pesos)		
CONCEPTO	MAR 2024	DIC 2023
Servicios Personales por Pagar a Corto Plazo	488 558 695	353 415 544
Proveedores por Pagar a Corto Plazo	305 864 980	949 503 982
Contratistas por Obras Públicas por Pagar a Corto Plazo	25 021 736	542 293 519
Transferencias Otorgadas por Pagar a Corto Plazo	1 426 948	6 715 430
Retenciones y Contribuciones por Pagar a Corto Plazo	1 696 157 859	2 050 657 279
Otras Cuentas por Pagar a Corto Plazo	82 760 432	126 698 958
SUMAS	2 599 790 650	4 029 284 712

Fondos y bienes de terceros en garantía y/o administración a corto plazo

En este rubro se presenta la cantidad de \$ 717,696,646 pesos al 31 de marzo de 2024, se integra por las obligaciones adquiridas con recursos propios y recursos ajenos, de recursos administrados por las Entidades Paraestatales y Fideicomisos No Empresariales y No Financieros para propósitos afines como: gastos a comprobar, pago a proveedores, servicios personales, retenciones a contratistas y contribuciones.

Así mismo, se incluyen los recursos de programas educativos, así como, los premios otorgados.

Este rubro representa el 17.9 % respecto al total del pasivo circulante.

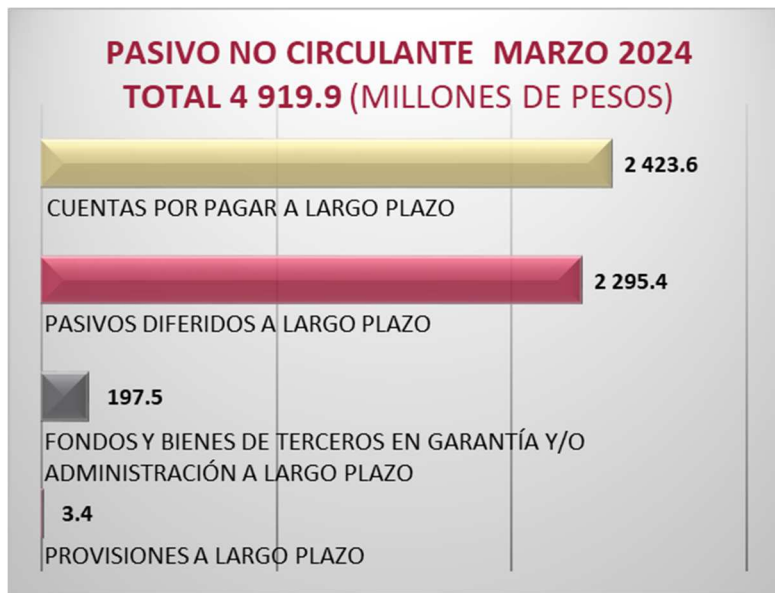
FONDOS Y BIENES DE TERCEROS EN GARANTÍA y/o ADMINISTRACIÓN A CORTO PLAZO		
(Cifras en Pesos)		
CONCEPTO	MAR 2024	DIC 2023
Fondos en Garantía a Corto Plazo	0	0
Fondos en Administración a Corto Plazo	717 358 776	583 148 072
Fondos de Fideicomisos, Mandatos y Contratos Análogos a Corto Plazo	337 870	269 674
SUMAS	717 696 646	583 417 746

Otros pasivos a corto plazo

A \$ 700,089,735 pesos, asciende este rubro, y corresponde a recursos federales otorgados en forma directa mediante distintas fuentes de financiamiento a las Entidades Paraestatales y Fideicomisos No Empresariales y No Financieros, de los cuales los fondos más sobresalientes son: el Fondo de Infraestructura Social para las Entidades (FISE), el Fondo de Aportaciones para el Fortalecimiento de las Entidades Federativas (FAFEF) y Fondo de Aportaciones para la Seguridad Pública (FASP); así como abonos bancarios por aclarar, además de los ingresos pendientes de clasificar, captados a través de los diversos servicios que otorgan los entes públicos. Al 31 de marzo de 2024, este rubro representa el 17.4 % respecto al activo no circulante.

OTROS PASIVOS A CORTO PLAZO		
<i>(Cifras en Pesos)</i>		
CONCEPTO	MAR 2024	DIC 2023
Ingresos por Clasificar	59 538 439	53 594 876
Otros Pasivos Circulantes	640 551 296	4 062 417
SUMAS	700 089 735	57 657 293

No circulante



Cuentas por pagar a largo plazo

Este rubro del pasivo, refleja el registro de los compromisos contraídos a largo plazo, por la adquisición de bienes de consumo inventariables, por la contratación de servicios con proveedores, así como, estimaciones por las obligaciones contraídas con contratistas por obra pública en bienes de dominio público y propios, las cuales se encuentran pendientes de liquidar.

Al 31 de marzo de 2024, este rubro asciende a \$ 2,423,564,317 pesos y representa el 49.3 % del pasivo no circulante.

CUENTAS POR PAGAR A LARGO PLAZO		
<i>(Cifras en Pesos)</i>		
CONCEPTO	MAR 2024	DIC 2023
Proveedores por Pagar a Largo Plazo	2 185 010 958	2 187 771 597
Contratistas por Obras Públicas por Pagar a Largo Plazo	238 553 359	238 553 359
SUMAS	2 423 564 317	2 426 324 956

Pasivos diferidos a largo plazo

Este rubro al 31 de marzo de 2024 asciende a \$ 2,295,367,223 pesos y está integrado por el registro de prestaciones salariales como: sueldos y salarios, aguinaldo devengado no pagado, además por las aportaciones patronales al Sistema de Ahorro para el Retiro (S.A.R), al Instituto Mexicano del Seguro Social (IMSS), al Instituto del Fondo Nacional de la Vivienda para los Trabajadores (INFONAVIT), al Fondo de la Vivienda del Instituto de Seguridad y Servicios Sociales de los Trabajadores del Estado (FOVISSSTE), al Instituto de Seguridad Social de los Trabajadores del Estado de Chiapas (ISSTECH), al Instituto de Seguridad y Servicios Sociales de los Trabajadores del Estado (ISSSTE) y 2 % del Impuesto Sobre Nóminas.

Se incluyen en este rubro el registro de las retenciones y contribuciones a terceros, 2% del impuesto sobre nóminas a prestadores de servicios, IVA e ISR por honorarios y/o arrendamiento de inmuebles, ISSS, crédito FONACOT, caja de ahorro, embargo por juicio mercantil, viáticos, disciplinarios, préstamos con financieras, aportaciones al fondo de ahorro, seguro de vida, cuota sindical, recuperación de préstamos personales, pensión alimenticia y gastos funerarios.

Así mismo, se compone de la recuperación de préstamos para fraccionamientos. Así como préstamos y anticipos de ministración otorgados por la Tesorería, traspaso de recursos entre cuentas bancarias, recursos del Fondo de Aportaciones para los Servicios de Salud (FASSA) por concepto de servicios personales y rendimientos, subsidios a entes públicos, recursos para programas educativos y de salud, rendimientos bancarios, reintegros de recursos, becas para programas, ayudas sociales a actividades científicas o académicas, ayudas sociales a personas, cheques en circulación no cobrados en su oportunidad, publicaciones oficiales, abonos bancarios por aclarar.

Además, por las retenciones efectuadas a los contratistas por obra pública clasificados de la siguiente manera:

- 1 % de aportación al Estado para obras de beneficio social.
- 5 al millar de inspección y vigilancia
- 3 al millar al Instituto de Capacitación de la Industria de la Construcción (ICIC)

Este rubro representa el 46.8 % respecto al total del pasivo no circulante.

PASIVOS DIFERIDOS A LARGO PLAZO		
<i>(Cifras en Pesos)</i>		
CONCEPTO	MAR 2024	DIC 2023
Otros Pasivos Diferidos a Largo Plazo	2 295 367 223	2 299 611 413
SUMAS	2 295 367 223	2 299 611 413

Fondos y bienes de terceros en garantía y/o administración a largo plazo

A \$ 197,523,067 pesos ascienden este rubro al 31 de marzo del ejercicio 2024 y corresponde a saldos de obligaciones con recursos ajenos para cubrir pagos de servicios personales y gastos de operación.

También, se incluyen los rendimientos de los programas:

- Programa del Mejoramiento del Profesorado (Promep)
- Programa de Fortalecimiento de la Calidad en Instituciones Educativas (PFCE)

Este rubro representa el 3.9 % del pasivo no circulante.

FONDOS Y BIENES DE TERCEROS EN GARANTÍA y/o ADMINISTRACIÓN A LARGO PLAZO		
<i>(Cifras en Pesos)</i>		
CONCEPTO	MAR 2024	DIC 2023
Fondos en Administración a Largo Plazo	188 607 719	177 820 153
Fondos de Fideicomisos, Mandatos y Contratos Análogos a Largo Plazo	8 915 348	8 915 348
SUMAS	197 523 067	186 735 501

Provisiones a largo plazo

Este rubro asciende a \$ 3,405,941 pesos, y se integra por la provisión para demandas y juicios a largo plazo para hacer frente a casos fortuitos, que resulten de la operatividad de los entes públicos que conforman las Entidades Paraestatales y Fideicomisos No Empresariales y No Financieros.

Al periodo que se informa este rubro representa el 0.1 % del total del pasivo no circulante.

PROVISIONES A LARGO PLAZO		
<i>(Cifras en Pesos)</i>		
CONCEPTO	MAR 2024	DIC 2023
Provisión para Demandas y Juicios a Largo Plazo	3 405 941	3 405 941
SUMAS	3 405 941	3 405 941

Notas al estado de variación en la hacienda pública

La Hacienda Pública representa el importe de los bienes y derechos que son propiedad de las entidades, dicho importe es modificado principalmente por el resultado positivo obtenido al periodo que se informa fue de \$ 4,306,050,829 pesos y representa las adquisiciones de bienes muebles e inmuebles consideradas como inversión, así como, recursos comprometidos de gasto de inversión para la continuidad de obras en proceso, de la misma manera, es afectado por el resultado derivado del registro de operaciones de ejercicios anteriores por reintegros, depuración contable, donaciones recibidas, así como incrementos y decrementos de bienes muebles e inmuebles; a la fecha, la Hacienda Pública refleja un saldo de \$ 41,779,458,704 pesos.

Así también, es modificado por el aumento o disminución al patrimonio, derivado del registro de los incrementos o decrementos realizados al patrimonio de las entidades. A la fecha que se informa la modificación neta presenta un incremento al patrimonio de \$ 3,314,211,501 pesos.

Notas al estado de flujos de efectivo

El Estado de Flujos de Efectivo de las Entidades Paraestatales y Fideicomisos No Empresariales y No Financieros, muestra los flujos de efectivo, conformado por los elementos básicos: origen y aplicación de los recursos.

El incremento neto en el efectivo y equivalentes al efectivo al 31 de marzo de 2024 asciende a \$ 2,749,356,636 pesos.

Flujo de efectivo de las actividades de operación

Durante el periodo que se informa, las Entidades Paraestatales y Fideicomisos No Empresariales y No Financieros, recibieron ingresos de gestión por la cantidad de \$ 8,067,849,746 pesos. El gasto de funcionamiento devengado por el periodo comprendido del 1 de enero al 31 de marzo de 2024 asciende a \$ 3,761,798,917 pesos, el cual refleja un flujo neto positivo por actividades de operación por un importe de \$ 4,306,050,829 pesos.

Flujo de efectivo de las actividades de inversión

Durante el periodo que se informa, las Entidades Paraestatales y Fideicomisos No Empresariales y No Financieros, recibieron ingresos de inversión por la cantidad de \$ 5,601,764,975 pesos. El gasto de funcionamiento devengado por el periodo comprendido del 1 de enero al 31 de marzo de 2024 asciende a \$ 6,509,459,185 pesos, el cual refleja un flujo neto negativo por actividades de inversión por un importe de \$ 907,694,210 pesos.

Flujo de efectivo de las actividades de financiamiento

Durante el periodo que se informa, las Entidades Paraestatales y Fideicomisos No Empresariales y No Financieros, recibieron ingresos de financiamiento por la cantidad de \$ 922,642,059 pesos. El gasto de funcionamiento devengado por el periodo comprendido del 1 de enero al 31 de marzo de 2024 asciende a \$ 1,571,642,042 pesos, el cual refleja un flujo neto negativo por actividades de financiamiento por un importe de \$ 648,999,983 pesos.

Efectivo y equivalentes al efectivo al final del ejercicio

Las cifras del efectivo y equivalentes al efectivo, al final del ejercicio que figuran en la última parte del Estado de Flujos de Efectivo de las Entidades Paraestatales y Fideicomisos No Empresariales y No Financieros.

EFFECTIVO Y EQUIVALENTES AL EFECTIVO AL FINAL DEL EJERCICIO		
(Cifras en Pesos)		
CONCEPTO	MAR 2024	DIC 2023
Efectivo y Equivalentes al	6 680 349 456	3 930 992 820
Efectivo al Final del Ejercicio		

Fuente: Secretaría de Hacienda.

Efectivo y Equivalentes

El análisis de los saldos inicial y final del efectivo y equivalentes al efectivo, al final del ejercicio del estado de flujos de efectivo, respecto a la composición del rubro efectivo y equivalentes es como sigue:

EFFECTIVO Y EQUIVALENTES		
<i>(Cifras en Pesos)</i>		
CONCEPTO	MAR 2024	DIC 2023
Efectivo	69 964	0
Bancos/Tesorería	0	0
Bancos/Dependencias y Otros	4 679 581 471	2 898 315 931
Inversiones Temporales (hasta 3 meses)	55 736 189	8 035 495
Fondos con Afectación Específica	1 933 497 710	1 014 327 441
Depósitos de Fondos de Terceros en Garantía y/o Administración	11 464 122	10 313 953
Otros Efectivos y Equivalentes	0	0
Total de Efectivo y Equivalentes	6 680 349 456	3 930 992 820

Fuente: Secretaría de Hacienda.

Adquisiciones de las Actividades de Inversión efectivamente pagadas

Al 31 de marzo de 2024, se realizaron adquisiciones de las Actividades de Inversión efectivamente pagadas, respecto del apartado de aplicación, mismas que a continuación se describen:

ADQUISICIONES DE ACTIVIDADES DE INVERSIÓN EFECTIVAMENTE PAGADAS		
<i>(Cifras en Pesos)</i>		
CONCEPTO	MAR 2024	DIC 2023
Bienes Inmuebles, Infraestructura y Construcciones en Proceso	44 649 920	1 773 145 354
Terrenos	0	0
Edificios no Habitacionales	0	115 427 298
Construcciones en Proceso en Bienes de Dominio Público	0	980 315 414
Construcciones en Proceso en Bienes Propios	44 649 920	677 402 642
Bienes Muebles	17 662 999	754 938 197
Mobiliario y Equipo de Administración	17 662 999	145 272 646
Mobiliario y Equipo Educativo y Recreativo	0	18 904 707
Equipo e Instrumental Médico y de Laboratorio	0	378 039 412
Vehículos y Equipo de Transporte	0	174 559 830
Maquinaria, Otros Equipos y Herramientas	0	37 963 672
Colecciones, Obras de Arte y Objetos Valiosos	0	181 656
Activos Biológicos	0	16 274
Otras Inversiones	6 447 146 266	4 257 920 034
Total	6 509 459 185	6 786 003 585

Fuente: Secretaría de Hacienda.

Conciliación de Flujos de Efectivo Netos

A continuación, se presenta la conciliación de los flujos de efectivo netos de las actividades de operación y saldos de resultados del ejercicio (ahorro/desahorro):

ENTIDADES PARAESTATALES Y FIDEICOMISOS NO EMPRESARIALES Y NO FINANCIEROS

Estados e Información Contable al 1er. Trimestre 2024

CONCILIACIÓN DE LOS FLUJOS DE EFECTIVO NETOS		
<i>(Cifras en Pesos)</i>		
CONCEPTO	MAR 2024	DIC 2023
Resultados del Ejercicio Ahorro/Desahorro	4 306 050 829	5 898 871 242
Movimientos de partidas (o rubros) que no afectan al efectivo	0	0
Disminución de Inventarios	0	0
Flujos de Efectivo Netos de las Actividades de Operación	4 306 050 829	5 898 871 242

Fuente: Secretaría de Hacienda.

Conciliación entre los ingresos presupuestarios y contables, así como entre los egresos presupuestarios y los gastos contables

De conformidad a lo dispuesto por el “Acuerdo por el que se emite el formato de conciliación entre los ingresos presupuestarios y contables, así como entre los egresos presupuestarios y los gastos contables” y sus modificaciones, dictado por el Consejo Nacional de Armonización Contable, a continuación, se presenta la conciliación contable-presupuestaria de las Entidades Paraestatales y Fideicomisos no Empresariales y no Financieros, correspondiente del 1 de enero al 31 de marzo de 2024:

ENTIDADES PARAESTATALES Y FIDEICOMISOS NO EMPRESARIALES Y NO FINANCIEROS
CONCILIACIÓN ENTRE LOS INGRESOS PRESUPUESTARIOS Y CONTABLES CONSOLIDADO
 DEL 1 DE ENERO AL 31 DE MARZO DE 2024
(Cifras en Pesos)

Total de Ingresos Presupuestarios	7 987 629 281
Más Ingresos Contables No Presupuestarios	80 220 465
Ingresos Financieros	33 549
Incremento por Variación de Inventarios	0
Disminución del Exceso de Estimaciones por Pérdida o Deterioro u Obsolescencia	0
Disminución del Exceso de Provisiones	0
Otros Ingresos y Beneficios Varios	45 386 078
Otros Ingresos Contables No Presupuestarios	34 800 838
Menos Ingresos Presupuestarios No Contables	0
Aprovechamientos Patrimoniales	0
Ingresos Derivados de Financiamientos	0
Otros Ingresos Presupuestarios No Contables	0
Total de Ingresos Contables	8 067 849 746

Fuente: Secretaría de Hacienda.

ENTIDADES PARAESTATALES Y FIDEICOMISOS NO EMPRESARIALES Y NO FINANCIEROS

Estados e Información Contable al 1er. Trimestre 2024

ENTIDADES PARAESTATALES Y FIDEICOMISOS NO EMPRESARIALES Y NO FINANCIEROS CONCILIACIÓN ENTRE LOS EGRESOS PRESUPUESTARIOS Y LOS GASTOS CONTABLES CONSOLIDADO DEL 1 DE ENERO AL 31 DE MARZO DE 2024 (Cifras en Pesos)

Total de Egresos Presupuestarios	4 271 339 270
Menos Egresos Presupuestarios No Contables	572 789 620
Materias Primas y Materiales de Producción y Comercialización	0
Materiales y Suministros	23 266
Mobiliario y Equipo de Administración	21 422 880
Mobiliario y Equipo Educativo y Recreativo	0
Equipo e Instrumental Médico y de Laboratorio	0
Vehículos y Equipo de Transporte	0
Equipo de Defensa y Seguridad	0
Maquinaria, Otros Equipos y Herramientas	0
Activos Biológicos	0
Bienes Inmuebles	0
Activos Intangibles	0
Obra Pública en Bienes de Dominio Público	50 029 047
Obra Pública en Bienes Propios	0
Acciones y Participaciones de Capital	0
Compra de Títulos y Valores	0
Concesión de Préstamos	0
Inversiones en Fideicomisos, Mandatos y Otros Análogos	118 388 729
Provisiones para Contingencias y Otras Erogaciones Especiales	0
Amortización de la Deuda Pública	0
Adeudos de Ejercicios Fiscales Anteriores (ADEFAS)	0
Otros Egresos Presupuestarios No Contables	382 925 698
Más Gastos Contables No Presupuestarios	63 249 267
Estimaciones, Depreciaciones, Deterioros, Obsolescencia y Amortizaciones	169 733
Provisiones	0
Disminución de Inventarios	1 655 508
Otros Gastos	11
Inversión Pública no Capitalizable	0
Materiales y Suministros (consumos)	0
Otros Gastos Contables No Presupuestarios	61 424 015
Total de Gastos Contables	3 761 798 917

Fuente: Secretaría de Hacienda.

Notas de memoria (cuentas de orden)

Atendiendo a lo establecido en la Ley General de Contabilidad Gubernamental, para efectos del registro y control, el Consejo Nacional de Armonización Contable ha determinado Cuentas de Orden Contables, mismas que se presentan en el Plan de Cuentas.

Las notas de memoria, representan los movimientos de valores que no afecten o modifiquen el balance de las Entidades Paraestatales y Fideicomisos No Empresariales y No Financieros, sin embargo, su incorporación en libros es necesaria con fines de recordatorio contable, de control y en general sobre los aspectos administrativos, o bien, para consignar sus derechos o responsabilidades contingentes que puedan, o no, presentarse en el futuro.

Cuentas de orden contables

Avales y garantías

Los avales y garantías derivado de la prestación de servicios que realizan los proveedores a las entidades, su monto asciende a \$ 69,926,416 pesos.

AVALES Y GARANTÍAS DEL 1 DE ENERO AL 31 DE MARZO DE 2024 (Cifras en Pesos)			
SALDO AL 31 DE DICIEMBRE DE 2023	MOVIMIENTOS 2024		SALDO AL 31 DE MARZO DE 2024
	INCREMENTOS	AMORTIZACIÓN	
69 926 416	0	0	69 926 416
69 926 416	0	0	69 926 416

Fuente: Secretaría de Hacienda.

Bienes en concesionados o en comodato

Los bienes en concesionados o en comodato, representan los bienes muebles que se otorgan entre entidades públicas, los cuales asciende a \$ 343,007,844 pesos.

BIENES EN CONCESIONADOS O EN COMODATO DEL 1 DE ENERO AL 31 DE MARZO DE 2024 (Cifras en Pesos)			
SALDO AL 31 DE DICIEMBRE DE 2023	MOVIMIENTOS 2024		SALDO AL 31 DE MARZO DE 2024
	INCREMENTOS	AMORTIZACIÓN	
342 894 044	113 800	0	343 007 844
342 894 044	113 800	0	343 007 844

Fuente: Secretaría de Hacienda.

Cuentas de orden presupuestario

Cuentas de ingresos

Al inicio del ejercicio 2024, se aprobó un presupuesto de ingresos de \$ 26,336,975,502 pesos, para las Entidades Paraestatales y Fideicomisos No Empresariales y No Financieros, sin embargo, las estrategias implementadas para obtener mayores recursos lograron un incremento de \$ 2,350,740,054 pesos, al presupuesto estimado para el periodo que se informa.

Los ingresos recaudados durante el periodo del 1 de enero al 31 de marzo de 2024 ascendieron a la cantidad de \$ 5,904,423,829 pesos, representando un avance del 22.4 %, respecto al programado para el periodo que se informa.

Los ingresos principales fueron derivados de las ministraciones radicadas del Gobierno Estatal reflejadas en el rubro de participaciones y aportaciones, convenios, incentivos derivados de la colaboración fiscal y fondos distintos de aportaciones que alcanzó un monto de \$ 3,345,425,665 pesos en diferentes fuentes de financiamiento con recursos del ejercicio, contribuyendo con el 56.7 % de los ingresos registrados; asimismo transferencias, asignaciones, subsidios y subvenciones, y pensiones y jubilaciones por \$ 2,542,554,425 pesos, con el 43.1 % del total de ingresos recaudados.

A continuación, se presenta el estado analítico de ingresos presupuestarios de acuerdo de la clasificación indicada en las notas de memoria de los estados financieros emitidos por el CONAC.

ENTIDADES PARAESTATALES Y FIDEICOMISOS NO EMPRESARIALES Y NO FINANCIEROS

Estados e Información Contable al 1er. Trimestre 2024

GOBIERNO CONSTITUCIONAL DEL ESTADO DE CHIAPAS
ENTIDADES PARAESTATALES Y FIDEICOMISOS NO EMPRESARIALES Y NO FINANCIEROS
ESTADO ANALÍTICO DE INGRESOS
 DEL 1 DE ENERO AL 31 DE MARZO DE 2024
 (Cifras en Pesos)

RUBRO DE INGRESOS	INGRESO				
	ESTIMADO	AMPLIACIONES / REDUCCIONES	MODIFICADO	DEVENGADO	RECAUDADO
Impuestos	0	0	0	0	0
Cuotas y Aportaciones de Seguridad Social	0	0	0	0	0
Contribuciones de Mejoras	0	0	0	0	0
Derechos	0	0	0	0	0
Productos	0	0	0	0	0
Aprovechamientos	0	0	0	0	0
Ingresos por Venta de Bienes, Prestación de Servicios y Otros Ingresos	22 000 000	11 740 998	33 740 998	16 443 739	16 443 739
Participaciones, Aportaciones, Convenios, Incentivos Derivados de la Colaboración Fiscal y Fondos Distintos de Aportaciones	19 152 263 954	202 347 101	19 354 611 055	3 345 425 665	3 345 425 665
Transferencias, Asignaciones, Subsidios y Subvenciones, y Pensiones y Jubilaciones	7 162 711 548	2 136 651 955	9 299 363 503	2 542 554 425	2 542 554 425
Ingresos Derivados de Financiamientos	0	0	0	0	0
TOTAL	26 336 975 502	2 350 740 054	28 687 715 556	5 904 423 829	5 904 423 829

Fuente: Secretaría de Hacienda.

Cuentas de egresos

El estado del ejercicio del presupuesto de egresos, refleja al 31 de marzo de 2024, una modificación neta positiva al Presupuesto Aprobado Anual de \$ 5,280,819,648 pesos representando un 20.1 % mayor, llegando a un monto de \$ 31,576,953,390 pesos, al cierre del periodo que se informa.

El presupuesto devengado a la fecha que se informa fue de \$ 4,271,339,269 pesos que representa el 16.2 % de los recursos programados al inicio del ejercicio; de los cuales se aplicaron \$ 1,892,195,633 pesos en servicios personales, equivalente al 44.3 % del devengo total; así como servicios generales refleja la cantidad de \$ 1,622,254,995 pesos representando el 38 % del devengo total, así como; así también la cantidad de \$ 432,954,745 pesos en inversiones financieras y otros pasivos equivalente al 10.1 % del devengado total y finalmente en materiales y suministros por \$ 138,603,322 pesos con 3.2 % del total devengado, entre los rubros más sobresalientes.

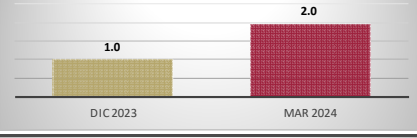
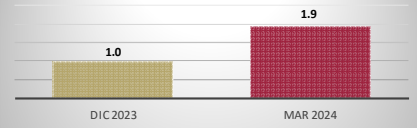
GOBIERNO CONSTITUCIONAL DEL ESTADO DE CHIAPAS
ENTIDADES PARAESTATALES Y FIDEICOMISOS NO EMPRESARIALES Y NO FINANCIEROS
ESTADO ANALÍTICO DEL EJERCICIO DEL PRESUPUESTO DE EGRESOS CLASIFICACIÓN POR OBJETO DEL GASTO (CAPÍTULO)
 DEL 1 DE ENERO AL 31 DE MARZO DE 2024
 (Cifras en Pesos)

CONCEPTO	PRESUPUESTO DE EGRESOS				
	APROBADO ANUAL	AMPLIACIONES / REDUCCIONES	MODIFICADO	DEVENGADO	PAGADO
Servicios Personales	14 480 159 047	290 210 939	14 770 369 986	1 892 195 633	1 708 114 168
Materiales y Suministros	5 169 055 794	41 247 106	5 210 302 900	138 603 322	133 563 065
Servicios Generales	2 848 158 699	3 431 960 867	6 280 119 566	1 622 254 995	1 613 339 642
Transferencias, Asignaciones, Subsidios y Otras Ayudas	500 185 184	188 478 943	688 664 127	39 746 689	39 566 689
Bienes Muebles, Inmuebles e Intangibles	46 703 610	127 212 264	173 915 874	27 195 156	27 195 156
Inversión Pública	2 710 118 762	1 252 397 701	3 962 516 463	432 954 745	432 781 847
Inversiones Financieras y Otras Provisiones	541 752 646	(50 688 172)	491 064 474	118 388 729	118 388 729
Participaciones y Aportaciones	0	0	0	0	0
Deuda Pública	0	0	0	0	0
TOTAL DEL GASTO	26 296 133 742	5 280 819 648	31 576 953 390	4 271 339 269	4 072 949 296

Fuente: Secretaría de Hacienda.

Razones financieras

El análisis a los estados financieros a través de razones financieras, proporciona indicadores que suministran información para ayudar a tener una mejor interpretación de dichos estados, determinando las causas y tendencias favorables con la finalidad de no tomar decisiones con efectos negativos. A los resultados obtenidos al 31 de marzo del ejercicio 2024, se aplicaron las siguientes razones financieras:

NOMBRE	VARIABLES DE CÁLCULO	UNIDAD DE MEDIDA	ALGORITMO	RAZÓN	INTERPRETACIÓN DEL RESULTADO	GRÁFICO
Liquidez	E = Efectivo y Equivalentes DREE = Derechos a Recibir Efectivo o Equivalentes PC = Pasivo Circulante	Porcentaje	$\frac{E + DREE}{PC}$	$\frac{6\,710.9}{4\,017.6} = 1.7$	Muestra la capacidad para cubrir las obligaciones a corto plazo en forma inmediata, es decir, pesos disponibles para cubrir cada peso de deuda a corto plazo	
Índice de Solvencia	AC = Activo Circulante PC = Pasivo Circulante	Porcentaje	$\frac{AC}{PC}$	$\frac{7\,897.6}{4\,017.6} = 2.0$	Indica los pesos disponibles del activo circulante para liquidar sus obligaciones a corto plazo	
Prueba de Ácido	AC = Activo Circulante INV = Inventarios A = Almacenes PC = Pasivo Circulante	Porcentaje	$\frac{AC - (INV + A)}{PC}$	$\frac{7\,750.8}{4\,017.6} = 1.9$	Determina los pesos disponibles en activos de conversión inmediata en efectivo para cubrir obligaciones a corto plazo	

Los estados financieros muestran un resultado de \$ 1.7 pesos de **liquidez y disponibilidad inmediata** para hacer frente a cada peso de los compromisos a corto plazo.

La razón de **solvencia** muestra que las entidades cuentan con \$ 2.0 pesos para cubrir cada peso que debe por sus compromisos a corto plazo.

La **prueba del ácido** indica que las entidades cuentan con \$ 1.9 pesos de activos de conversión inmediata en efectivo por cada peso de pasivos a corto plazo.

La posición financiera que guardan las Entidades Paraestatales y Fideicomisos No Empresariales y No Financieros muestra los ingresos y egresos al 31 de marzo del ejercicio 2024, toda vez que los saldos de los pasivos se han mantenido en niveles saludables y en equilibrio de la recaudación de ingresos.

En conclusión, las obligaciones que se tienen a corto plazo, son cubiertas en su totalidad de los activos.

Reporte analítico del activo no circulante

A continuación, se presentan los saldos por tipo de activo no circulante registrado en los estados financieros consolidados al periodo que se informa. Este reporte muestra el total de las adquisiciones que cada uno de los entes públicos integran su patrimonio.

INTEGRACIÓN DE LA CUENTA: INVERSIONES FINANCIERAS A LARGO PLAZO					
AL 31 DE MARZO DE 2024					
(Cifras en Pesos)					
ENTE PÚBLICO	PARCIAL	SALDO AL 31 DE DICIEMBRE DE 2023	INVERSIONES A LARGO PLAZO		SALDO AL 31 DE MARZO DE 2024
			AUMENTO	DISMINUCIÓN	
Universidad Politécnica de Tapachula		21	0	0	21
Fondo de Inversión Santander	21		0	0	
SUMAS		21			21

Fuente: Secretaría de Hacienda.

INTEGRACIÓN DE LA CUENTA: INVERSIONES FINANCIERAS A LARGO PLAZO					
AL 31 DE MARZO DE 2024					
(Cifras en Pesos)					
ENTE PÚBLICO	PARCIAL	SALDO AL 31 DE DICIEMBRE DE 2023	FIDEICOMISOS, MANDATOS Y CONTRATOS ANÁLOGOS		SALDO AL 31 DE MARZO DE 2024
			AUMENTO	DISMINUCIÓN	
Universidad de Ciencias y Artes de Chiapas		2 678 588	68 197	0	2 746 785
Programa del Mejoramiento del Profesorado (Promep)	2 678 588		68 197	0	
Sistema para el Desarrollo Integral de la Familia del Estado de Chiapas DIF - CHIAPAS		169 502	811 294	0	980 796
Fideicomiso "Una Mano ... Una Esperanza"	169 502		811 294	0	
Instituto de la Infraestructura Física y Educativa del Estado de Chiapas		348 921 816	0	0	348 921 816
Programa Escuelas al Cien	348 921 816		0	0	
Instituto para la Gestión Integral de Riesgos y Desastres del Estado de Chiapas		97 306 742	70 131 467	0	167 438 209
Fondo para la Gestión Integral de Riesgos de Desastres (Fogird)	97 306 742		70 131 467	0	
SUMAS		449 076 648	71 010 958	0	520 087 606

Fuente: Secretaría de Hacienda.

ENTIDADES PARAESTATALES Y FIDEICOMISOS NO EMPRESARIALES Y NO FINANCIEROS

Estados e Información Contable al 1er. Trimestre 2024

INTEGRACIÓN DE LA CUENTA: DERECHOS A RECIBIR EFECTIVO O EQUIVALENTES A LARGO PLAZO

AL 31 DE MARZO DE 2024

(Cifras en Pesos)

ENTE PÚBLICO	DOCUMENTOS POR COBRAR A LARGO PLAZO	DEUDORES DIVERSOS A LARGO PLAZO	INGRESOS POR RECUPERAR A LARGO PLAZO	PRÉSTAMOS OTORGADOS A LARGO PLAZO
Entidades Paraestatales y Fideicomisos No Empresariales y No Financieros	117 066 090	98 151 487	72 511	746 486 746
Universidad de Ciencias y Artes de Chiapas	15 576 088	8 381 416	0	746 486 746
Universidad Tecnológica de la Selva	35 508	10 912	0	0
Universidad Politécnica de Chiapas	0	351 400	0	0
Universidad Intercultural de Chiapas	2 006	0	0	0
Colegio de Estudios Científicos y Tecnológicos del Estado de Chiapas	0	215 532	0	0
Colegio de Bachilleres de Chiapas	500 157	41 410	72 511	0
Instituto Tecnológico Superior de Cintalapa	21 132	61 637	0	0
Universidad Politécnica de Tapachula	483 113	275 711	0	0
Instituto de Capacitación y Vinculación Tecnológica del Estado de Chiapas	1 951	0	0	0
Sistema para el Desarrollo Integral de la Familia del Estado de Chiapas, DIF-Chiapas	723 821	5 816 150	0	0
Consejo Estatal para las Culturas y las Artes de Chiapas	24 386 097	219 093	0	0
Instituto Chiapaneco de Educación para Jóvenes y Adultos	10 383 920	406 278	0	0
Colegio de Educación Profesional Técnica del Estado de Chiapas "CONALEP CHIAPAS"	0	27 250	0	0
Instituto de Ciencia, Tecnología e Innovación del Estado de Chiapas	1 919 110	0	0	0
Instituto de la Infraestructura Física Educativa del Estado de Chiapas	61 352 375	992 149	0	0
Promotora de Vivienda Chiapas	0	79 251 466	0	0
Instituto Estatal del Agua	0	16 000	0	0
Sistema Chiapaneco de Radio, Televisión y Cinematografía	64	0	0	0
Oficina de Convenciones y Visitantes	0	343 622	0	0
Instituto de Bomberos del Estado de Chiapas	0	10 163	0	0
Comisión de Caminos e Infraestructura Hidráulica	0	1 455 680	0	0
Procuraduría Ambiental del Estado de Chiapas	0	10 648	0	0
Archivo General del Estado	0	676	0	0
Comisión Estatal de Conciliación y Arbitraje Médico del Estado de Chiapas	0	4 055	0	0
Instituto de Comunicación Social y Relaciones Públicas del Estado de Chiapas	1 680 748	244 409	0	0
Instituto del Deporte del Estado de Chiapas	0	15 830	0	0
SUMAS	117 066 090	98 151 487	72 511	746 486 746

Fuente: Secretaría de Hacienda.

ENTIDADES PARAESTATALES Y FIDEICOMISOS NO EMPRESARIALES Y NO FINANCIEROS

Estados e Información Contable al 1er. Trimestre 2024

INTEGRACIÓN DE LA CUENTA: OTROS DERECHOS A RECIBIR EFECTIVO O EQUIVALENTES A LARGO PLAZO

AL 31 DE MARZO DE 2024

(Cifras en Pesos)

ENTE PÚBLICO	PARCIAL	SALDO AL 31 DE DICIEMBRE DE 2023	OTROS DERECHOS A RECIBIR EFECTIVO O EQUIVALENTES A LARGO PLAZO		SALDO AL 31 DE MARZO DE 2024
			AUMENTO	DISMINUCIÓN	
Universidad de Ciencias y Artes de Chiapas		626	0	0	626
IVA Acreditable	626		0	0	
Universidad Tecnológica de la Selva		12	0	0	12
Subsidio al Empleo	12		0	0	
Colegio de Bachilleres de Chiapas		1 121 371	0	0	1 121 371
Devoluciones de descuento Infonavit, Devoluciones de descuento IMSS, Devoluciones de Cooperaciones, Devoluciones de Retenciones	1 121 371		0	0	
Instituto de Salud		6 333 009	0	0	6 333 009
Rendimientos del Régimen Estatal de Protección Social en Salud al Instituto de Salud (REPSS 2018)	6 333 009		0	0	
Promotora de Vivienda Chiapas		675 000	0	0	675 000
Convenios por Venta de Predio	675 000		0	0	
SUMAS		8 130 018			8 130 018

Fuente: Secretaría de Hacienda.

INTEGRACIÓN DE LA CUENTA: BIENES INMUEBLES, INFRAESTRUCTURA Y CONSTRUCCIONES EN PROCESO

AL 31 DE MARZO DE 2024

(Cifras en Pesos)

ENTE PÚBLICO	TERRENOS	EDIFICIOS NO HABITACIONALES	INFRAESTRUCTURA	CONSTRUCCIONES EN PROCESO EN BIENES DE DOMINIO PÚBLICO	CONSTRUCCIONES EN PROCESO EN BIENES PROPIOS	OTROS BIENES INMUEBLES
Entidades Paraestatales y Fideicomisos No Empresariales y No Financieros	2 421 706 706	5 504 486 850	255 837	4 229 552 621	12 238 502 921	1 405 280 094
Universidad de Ciencias y Artes de Chiapas	23 908 231	695 345 360	0	0	5 252 402	0
Universidad Tecnológica de la Selva	1 000 000	107 083 175	30 740	0	0	0
Universidad Politécnica de Chiapas	41 049 860	148 949 199	0	0	0	0
Universidad Intercultural de Chiapas	8 580 429	19 914 604	0	0	68 451 013	0
Colegio de Estudios Científicos y Tecnológicos del Estado de Chiapas	28 652 140	230 810 961	0	0	0	226 759 302
Colegio de Bachilleres de Chiapas	71 916 742	228 455 738	0	0	67 017 120	0
Instituto Tecnológico Superior de Cintalapa	0	60 036 183	0	0	0	0
Universidad Politécnica de Tapachula	1 824 460	67 300 292	0	0	0	0
Instituto de Capacitación y Vinculación Tecnológica del Estado de Chiapas	17 961 479	30 137 302	0	0	10 878 406	0
Sistema para el Desarrollo Integral de la Familia del Estado de Chiapas, DIF-Chiapas	3 058 510	69 532 287	0	0	201 227 642	0
Secretariado Ejecutivo del Sistema Estatal de Seguridad Pública	57 246 112	28 673 634	225 097	0	0	0
Centro Estatal de Control de Confianza Certificado del Estado de Chiapas	0	2 784 159	0	0	0	0
Consejo Estatal para las Culturas y las Artes de Chiapas	0	5 513 276	0	0	24 563 054	0
Instituto de Salud	0	1 200 717 640	0	101 421 038	505 450 767	0
Colegio de Educación Profesional Técnica del Estado de Chiapas "CONALEP CHIAPAS"	0	191 904 865	0	0	0	0
Instituto de Ciencia, Tecnología e Innovación del Estado de Chiapas	0	71 565 035	0	0	0	0
Instituto de la Infraestructura Física Educativa del Estado de Chiapas	26 784 000	11 057 050	0	1 283 707 681	11 281 574 568	0
Promotora de Vivienda Chiapas	54 605 712	0	0	16 113 883	73 226 326	0
Instituto Estatal del Agua	0	0	0	1 993 983	0	0
Sistema Chiapaneco de Radio, Televisión y Cinematografía	60 056	35 071 789	0	0	0	0
Comisión de Caminos e Infraestructura Hidráulica	3 860 972	20 850 015	0	2 826 316 036	0	0
Instituto del Patrimonio del Estado	2 081 198 003	1 935 345 421	0	0	0	1 178 520 792
Centro de Conciliación Laboral del Estado de Chiapas	0	0	0	0	861 623	0
Instituto del Deporte del Estado de Chiapas	0	343 438 865	0	0	0	0
SUMAS	2 421 706 706	5 504 486 850	255 837	4 229 552 621	12 238 502 921	1 405 280 094

Fuente: Secretaría de Hacienda.

ENTIDADES PARAESTATALES Y FIDEICOMISOS NO EMPRESARIALES Y NO FINANCIEROS

Estados e Información Contable al 1er. Trimestre 2024

INTEGRACIÓN DE LA CUENTA: BIENES MUEBLES

AL 31 DE MARZO DE 2024

(Cifras en Pesos)

ENTE PÚBLICO	MOBILIARIO Y EQUIPO DE ADMINISTRACIÓN	MOBILIARIO Y EQUIPO EDUCACIONAL Y RECREATIVO	EQUIPO E INSTRUMENTAL MÉDICO Y DE LABORATORIO	VEHÍCULOS Y EQUIPO DE TRANSPORTE	EQUIPO DE DEFENSA Y SEGURIDAD	MAQUINARIA, OTROS EQUIPOS Y HERRAMIENTAS	COLECCIONES, OBRAS DE ARTE Y OBJETOS VALIOSOS	ACTIVOS BIOLÓGICOS
Entidades Paraestatales y Fideicomisos No Empresariales y No Financieros	819 261 751	262 884 974	1 938 694 446	680 619 769	2 247 191	618 558 859	24 641 884	50 528
Universidad de Ciencias y Artes de Chiapas	131 638 600	33 301 346	152 009 965	21 630 313	0	74 701 462	3 947 402	0
Universidad Tecnológica de la Selva	68 958 121	12 996 028	23 372 528	11 672 199	0	33 648 838	1 666 390	18 000
Universidad Politécnica de Chiapas	11 445 337	1 102 888	7 024 905	1 522 611	114 303	2 852 907	0	0
Universidad Intercultural de Chiapas	37 688 365	20 121 309	20 731 715	19 791 499	0	4 296 344	1 516 635	0
Colegio de Estudios Científicos y Tecnológicos del Estado de Chiapas	78 034 536	80 744 872	68 106 109	21 274 255	0	78 834 526	2 774	0
Colegio de Bachilleres de Chiapas	45 257 696	4 873 412	1 457 757	10 491 688	0	18 506 454	181 656	0
Instituto Tecnológico Superior de Cintalapa	11 909 458	1 871 049	6 792 386	5 838 290	0	7 887 985	0	0
Universidad Politécnica de Tapachula	3 942 354	1 308 338	839 783	5 815 872	0	4 338 380	0	0
Instituto de Capacitación y Vinculación Tecnológica del Estado de Chiapas	17 816 001	1 713 809	23 042	8 660 267	0	5 023 960	42 920	0
Sistema para el Desarrollo Integral de la Familia del Estado de Chiapas, DIF-Chiapas	20 469 899	1 365 326	15 130 107	12 917 472	0	4 702 716	0	0
Secretariado Ejecutivo del Sistema Estatal de Seguridad Pública	27 564 598	9 444 033	0	128 445 159	14 844	12 993 191	0	0
Centro Estatal de Prevención Social de la Violencia y Participación Ciudadana	3 600 030	1 466 797	0	3 197 847	0	0	0	0
Centro Estatal de Control de Confianza Certificado del Estado de Chiapas	33 937 420	1 855 273	7 614 811	5 203 921	2 118 044	5 389 267	0	0
Consejo Estatal para las Culturas y las Artes de Chiapas	28 014 563	17 683 292	0	7 238 133	0	2 579 779	15 627 569	0
Instituto de Salud	169 284 012	4 308 935	1 623 468 143	154 058 299	0	68 966 002	0	0
Instituto Chiapaneco de Educación para Jóvenes y Adultos	7 237 768	2 447 827	0	6 112 298	0	69 402	0	0
Colegio de Educación Profesional Técnica del Estado de Chiapas "CONALEP CHIAPAS"	7 710 206	7 783 772	474 804	3 302 987	0	26 628 810	0	0
Instituto de Ciencia, Tecnología e Innovación del Estado de Chiapas	58 614 316	10 087 550	6 000	7 039 517	0	9 329 506	0	0
Instituto de la Infraestructura Física Educativa del Estado de Chiapas	506 238	0	0	8 263 155	0	129 678	0	0
Promotora de Vivienda Chiapas	3 733 841	26 051	0	4 236 805	0	401 143	0	0
Instituto Estatal del Agua	1 563 042	164 624	895 158	3 321 138	0	954 985	0	0
Instituto Casa de las Artesanías de Chiapas	1 621 489	138 460	0	1 834 637	0	283 808	1 621 685	0
Sistema Chiapaneco de Radio, Televisión y Cinematografía	22 759 887	37 102 530	0	16 259 142	0	189 306 890	26 853	0
Instituto para la Gestión Integral de Riesgos de Desastres del Estado de Chiapas	12 039 062	4 242 927	8 183 993	166 797 112	0	19 994 272	0	32 528
Instituto del Café de Chiapas	306 862	0	0	2 296 081	0	41 760	0	0
Oficina de Convenciones y Visitantes	4 080 707	540 576	0	1 171 300	0	3 120 518	0	0
Instituto de Bomberos del Estado de Chiapas	218 718	0	0	7 773 780	0	297 481	0	0
Comisión de Caminos e Infraestructura Hidráulica	932 089	421 950	0	29 115 360	0	42 679 508	0	0
Procuraduría Ambiental del Estado de Chiapas	92 724	0	0	0	0	0	0	0
Comisión Ejecutiva Estatal de Atención a Víctimas para el Estado de Chiapas	267 436	13 224	0	562 733	0	0	0	0
Instituto del Patrimonio del Estado	0	0	0	714 950	0	0	0	0
Secretaría Ejecutiva del Sistema Anticorrupción del Estado de Chiapas	1 252 613	94 409	0	0	0	0	0	0
Centro de Conciliación Laboral del Estado de Chiapas	1 084 976	100 521	0	0	0	0	0	0
Archivo General del Estado	2 257 165	190 495	0	707 800	0	141 797	0	0
Comisión Estatal de Conciliación y Arbitraje Médico del Estado de Chiapas	102 883	0	0	0	0	0	0	0
Instituto de Comunicación Social y Relaciones Públicas del Estado de Chiapas	151 690	42 673	0	1 176 692	0	11 900	0	0
Consejería Jurídica del Gobernador	53 709	0	0	376 000	0	0	0	0
Instituto del Deporte del Estado de Chiapas	3 113 340	5 330 678	2 563 240	1 800 457	0	445 590	8 000	0
SUMAS	819 261 751	262 884 974	1 938 694 446	680 619 769	2 247 191	618 558 859	24 641 884	50 528

Fuente: Secretaría de Hacienda.

ENTIDADES PARAESTATALES Y FIDEICOMISOS NO EMPRESARIALES Y NO FINANCIEROS

Estados e Información Contable al 1er. Trimestre 2024

INTEGRACIÓN DE LA CUENTA: ACTIVOS INTANGIBLES

AL 31 DE MARZO DE 2024

(Cifras en Pesos)

ENTE PÚBLICO	SOFTWARE	PATENTES, MARCAS Y DERECHOS	LICENCIAS	OTROS ACTIVOS INTANGIBLES
Entidades Paraestatales y Fideicomisos No Empresariales y No Financieros	25 042 683	1 043 431	20 265 248	10 242
Universidad de Ciencias y Artes de Chiapas	1 259 047	681 951	0	0
Universidad Tecnológica de la Selva	3 453 189	0	0	0
Universidad Politécnica de Chiapas	2 607 260	0	0	0
Universidad Intercultural de Chiapas	4 560 380	0	2 104 231	0
Colegio de Estudios Científicos y Tecnológicos del Estado de Chiapas	216 720	0	0	0
Colegio de Bachilleres de Chiapas	15 093	0	0	0
Instituto Tecnológico Superior de Cintalapa	359 855	0	277 687	0
Universidad Politécnica de Tapachula	0	0	198 210	0
Instituto de Capacitación y Vinculación Tecnológica del Estado de Chiapas	1 031 648	0	0	0
Sistema para el Desarrollo Integral de la Familia del Estado de Chiapas, DIF-Chiapas	165 328	0	50 488	0
Secretariado Ejecutivo del Sistema Estatal de Seguridad Pública	3 813 881	361 480	457 705	0
Centro Estatal de Prevención Social de la Violencia y Participación Ciudadana	0	0	80 910	0
Centro Estatal de Control de Confianza Certificado del Estado de Chiapas	1 343 998	0	1 830 324	0
Consejo Estatal para las Culturas y las Artes de Chiapas	1 353 109	0	25 832	0
Instituto de Salud	3 494 235	0	13 335 126	0
Instituto Chiapaneco de Educación para Jóvenes y Adultos	357 119	0	0	2 242
Colegio de Educación Profesional Técnica del Estado de Chiapas "CONALEP CHIAPAS"	0	0	23 125	0
Instituto de Ciencia, Tecnología e Innovación del Estado de Chiapas	22 967	0	1 627 720	0
Promotora de Vivienda Chiapas	76 433	0	0	0
Instituto Estatal del Agua	206 000	0	0	0
Instituto Casa de las Artesanías de Chiapas	100 901	0	15 000	0
Sistema Chiapaneco de Radio, Televisión y Cinematografía	491 847	0	52 993	0
Instituto para la Gestión Integral de Riesgos de Desastres del Estado de Chiapas	62 988	0	53 081	0
Oficina de Convenciones y Visitantes	35 687	0	0	0
Centro de Conciliación Laboral del Estado de Chiapas	0	0	37 000	0
Archivo General del Estado	0	0	95 816	0
Consejería Jurídica del Gobernador	0	0	0	8 000
Instituto del Deporte del Estado de Chiapas	14 998	0	0	0
SUMAS	25 042 683	1 043 431	20 265 248	10 242

Fuente: Secretaría de Hacienda.

ENTIDADES PARAESTATALES Y FIDEICOMISOS NO EMPRESARIALES Y NO FINANCIEROS

Estados e Información Contable al 1er. Trimestre 2024

INTEGRACIÓN DE LA CUENTA: DEPRECIACIÓN, DETERIORO Y AMORTIZACIÓN ACUMULADA DE BIENES

AL 31 DE MARZO DE 2024

(Cifras en Pesos)

ENTE PÚBLICO	DEPRECIACIÓN ACUMULADA DE BIENES INMUEBLES	DEPRECIACIÓN ACUMULADA DE BIENES MUEBLES	AMORTIZACIÓN ACUMULADA DE ACTIVOS INTANGIBLES
Entidades Paraestatales y Fideicomisos No Empresariales y No Financieros	(129 632 404)	(825 807 861)	(1 522 272)
Universidad Tecnológica de la Selva	0	(2 103 475)	0
Universidad Politécnica de Chiapas	0	(7 415 487)	(122 599)
Colegio de Estudios Científicos y Tecnológicos del Estado de Chiapas	(123 121 912)	(251 479 493)	(208 948)
Colegio de Bachilleres de Chiapas	0	(23 135 830)	0
Universidad Politécnica de Tapachula	0	(4 968 481)	0
Sistema para el Desarrollo Integral de la Familia del Estado de Chiapas, DIF-Chiapas	0	(16 629 027)	0
Secretariado Ejecutivo del Sistema Estatal de Seguridad Pública	0	(54 103 951)	0
Centro Estatal de Prevención Social de la Violencia y Participación Ciudadana	0	(5 135 377)	(48 546)
Centro Estatal de Control de Confianza Certificado del Estado de Chiapas	0	(17 292 560)	0
Consejo Estatal para las Culturas y las Artes de Chiapas	0	(68 280)	0
Instituto de Salud	0	(17 991 873)	0
Colegio de Educación Profesional Técnica del Estado de Chiapas "CONALEP CHIAPAS"	(4 116 207)	0	0
Instituto de Ciencia, Tecnología e Innovación del Estado de Chiapas	0	(35 939 986)	(1 023 816)
Instituto de la Infraestructura Física Educativa del Estado de Chiapas	(258 499)	(391 216)	0
Promotora de Vivienda Chiapas	0	(7 824 531)	0
Instituto Estatal del Agua	0	(3 827 197)	(48 638)
Instituto Casa de las Artesanías de Chiapas	0	(3 001 254)	(64 392)
Sistema Chiapaneco de Radio, Televisión y Cinematografía	(2 135 786)	(95 086 200)	0
Instituto para la Gestión Integral de Riesgos de Desastres del Estado de Chiapas	0	(135 749 126)	0
Instituto del Café de Chiapas	0	(1 757 296)	0
Oficina de Convenciones y Visitantes	0	(3 592 105)	0
Instituto de Bomberos del Estado de Chiapas	0	(890 482)	0
Comisión de Caminos e Infraestructura Hidráulica	0	(135 616 072)	0
Instituto del Patrimonio del Estado	0	(151 700)	0
Secretaría Ejecutiva del Sistema Anticorrupción del Estado de Chiapas	0	(891 415)	0
Instituto de Comunicación Social y Relaciones Públicas del Estado de Chiapas	0	(660 055)	0
Consejería Jurídica del Gobernador	0	(105 392)	(5 333)
SUMAS	(129 632 404)	(825 807 861)	(1 522 272)

Fuente: Secretaría de Hacienda.

ENTIDADES PARAESTATALES Y FIDEICOMISOS NO EMPRESARIALES Y NO FINANCIEROS

Estados e Información Contable al 1er. Trimestre 2024

INTEGRACIÓN DE LA CUENTA: ACTIVOS DIFERIDOS

AL 31 DE MARZO DE 2024

(Cifras en Pesos)

ENTE PÚBLICO	ESTUDIOS, FORMULACIÓN Y EVALUACIÓN DE PROYECTOS	ANTICIPOS A LARGO PLAZO	OTROS ACTIVOS DIFERIDOS
Entidades Paraestatales y Fideicomisos No Empresariales y No Financieros	1 767 507	257 607 311	11 297 250 674
Universidad de Ciencias y Artes de Chiapas	0	1 917 697	334 014 391
Universidad Tecnológica de la Selva	0	26 384	4 556 086
Universidad Politécnica de Chiapas	0	26 962 722	0
Instituto Tecnológico Superior de Cintalapa	0	32 846	0
Instituto de Capacitación y Vinculación Tecnológica del Estado de Chiapas	0	0	12 653 345
Sistema para el Desarrollo Integral de la Familia del Estado de Chiapas, DIF-Chiapas	0	0	8 261
Secretariado Ejecutivo del Sistema Estatal de Seguridad Pública	0	0	1 234 709
Centro Estatal de Prevención Social de la Violencia y Participación Ciudadana	0	0	29 955
Centro Estatal de Control de Confianza Certificado del Estado de Chiapas	0	0	115 738
Consejo Estatal para las Culturas y las Artes de Chiapas	0	0	41 293 227
Instituto de Salud	1 367 507	0	10 431 107 082
Instituto Chiapaneco de Educación para Jóvenes y Adultos	0	0	51 947 809
Instituto de Ciencia, Tecnología e Innovación del Estado de Chiapas	0	0	2 658 208
Instituto de la Infraestructura Física Educativa del Estado de Chiapas	400 000	228 667 662	302 929 044
Promotora de Vivienda Chiapas	0	0	4 776 140
Instituto Estatal del Agua	0	0	4 011 770
Instituto Casa de las Artesanías de Chiapas	0	0	212 393
Sistema Chiapaneco de Radio, Televisión y Cinematografía	0	0	1 036 257
Instituto para la Gestión Integral de Riesgos de Desastres del Estado de Chiapas	0	0	16 024 424
Instituto del Café de Chiapas	0	0	37 920
Oficina de Convenciones y Visitantes	0	0	3 565 941
Instituto de Bomberos del Estado de Chiapas	0	0	437 777
Comisión de Caminos e Infraestructura Hidráulica	0	0	10 669 135
Procuraduría Ambiental del Estado de Chiapas	0	0	26 123
Comisión Ejecutiva Estatal de Atención a Víctimas para el Estado de Chiapas	0	0	13 206
Instituto del Patrimonio del Estado	0	0	401 318
Secretaría Ejecutiva del Sistema Anticorrupción del Estado de Chiapas	0	0	1 169 021
Centro de Conciliación Laboral del Estado de Chiapas	0	0	2 630 424
Archivo General del Estado	0	0	85 565
Comisión Estatal de Conciliación y Arbitraje Médico del Estado de Chiapas	0	0	81 709
Instituto de Comunicación Social y Relaciones Públicas del Estado de Chiapas	0	0	5 773 026
Consejería Jurídica del Gobernador	0	0	7 805 381
Instituto del Deporte del Estado de Chiapas	0	0	55 945 289
SUMAS	1 767 507	257 607 311	11 297 250 674

Fuente: Secretaría de Hacienda.

ENTIDADES PARAESTATALES Y FIDEICOMISOS NO EMPRESARIALES Y NO FINANCIEROS

Estados e Información Contable al 1er. Trimestre 2024

INTEGRACIÓN DE LA CUENTA: OTROS ACTIVOS NO CIRCULANTES

AL 31 DE MARZO DE 2024

(Cifras en Pesos)

ENTE PÚBLICO	BIENES EN COMODATO
Entidades Paraestatales y Fideicomisos No Empresariales y No Financieros	536 551 304
Colegio de Estudios Científicos y Tecnológicos del Estado de Chiapas	598 848
Sistema para el Desarrollo Integral de la Familia del Estado de Chiapas, DIF-Chiapas	964 404
Secretariado Ejecutivo del Sistema Estatal de Seguridad Pública	95 314 767
Centro Estatal de Prevención Social de la Violencia y Participación Ciudadana	2 075 901
Instituto de Salud	30 708
Instituto de Ciencia, Tecnología e Innovación del Estado de Chiapas	1 999 001
Promotora de Vivienda Chiapas	418 999
Comisión de Caminos e Infraestructura Hidráulica	39 021 615
Instituto del Patrimonio del Estado	396 127 061
SUMAS	536 551 304

Fuente: Secretaría de Hacienda.