

## NOTAS A LOS ESTADOS FINANCIEROS CONSOLIDADOS

De conformidad al artículo 46, fracción I, inciso e) y 49 de la Ley General de Contabilidad Gubernamental, así como, a la normatividad emitida por el Consejo Nacional de Armonización Contable, a continuación se presentan las notas a los estados financieros del Poder Ejecutivo, correspondiente al 31 de diciembre de 2017, con los siguientes apartados:

- Notas de Desglose,
- Notas de Memoria (Cuentas de Orden), y
- Notas de Gestión Administrativa.

### NOTAS DE DESGLOSE

#### AL ESTADO DE SITUACIÓN FINANCIERA

#### ACTIVO

El activo se compone de los fondos, valores, derechos y bienes cuantificados en términos monetarios, los cuales controla y dispone el Poder Ejecutivo para la prestación de servicios públicos, este se integra como sigue:

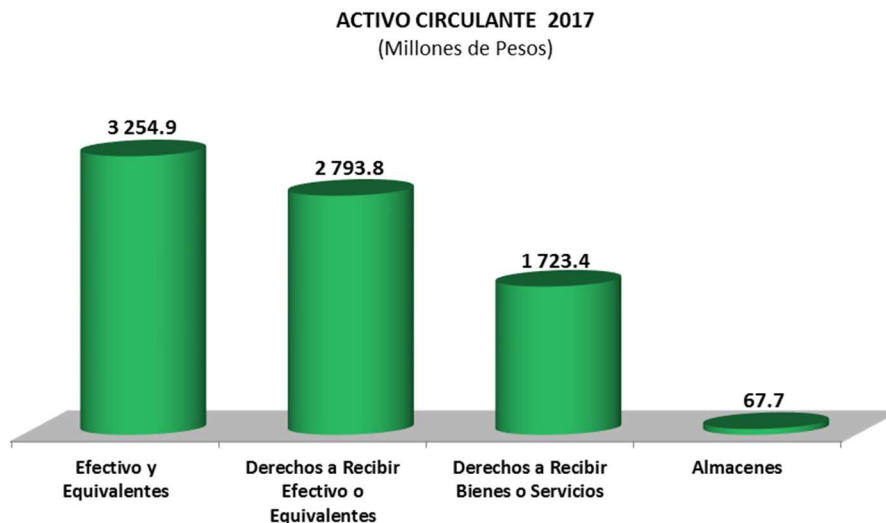
#### Circulante

##### *Efectivo y Equivalentes*

El rubro de efectivo y equivalentes al 31 de diciembre de 2017, asciende a un monto de 3 mil 254.9 millones de pesos, y representa el 41.5 por ciento del total del activo circulante, se integra principalmente por la disponibilidad financiera para cubrir los compromisos de pago a proveedores y prestadores de servicios, gastos generados en los proyectos de inversión y ejecución de obras, aguinaldo devengado, impuestos retenidos y sueldos, así como por los recursos no presupuestales administrados.

También, se registra en este rubro lo siguiente:

- Los ingresos propios obtenidos en los Centros Locales Recaudatorios por el pago de impuestos, derechos, otras contribuciones, productos y aprovechamientos.
- Los recursos por transferencias federales etiquetadas.
- Los recursos colocados en inversiones en mesa de dinero.
- Los depósitos otorgados a terceros por el servicio de arrendamiento de instalaciones o equipos utilizados por los organismos públicos.



Asimismo, se incluye el fondo revolvente y cuentas por gastos a comprobar asignado a funcionarios del Poder Ejecutivo, para cubrir gastos menores y emergentes.

Este rubro refleja los recursos a corto plazo de mayor liquidez, que son totalmente convertibles en importes determinados de efectivo, sujeto a un riesgo mínimo de cambios en su valor, los cuales se encuentran disponibles para solventar los gastos de operación y de inversión que se tienen comprometidos al 31 de diciembre de 2017, y que incide en el patrimonio del Poder Ejecutivo.

<b>EFFECTIVO Y EQUIVALENTES</b>		
<b>( Pesos )</b>		
<b>CONCEPTO</b>	<b>2017</b>	<b>2016</b>
Efectivo	90 505	0
Bancos/Tesorería	1 665 620 064	629 275 800
Bancos/Dependencias y Otros	1 212 542 540	2 138 745 406
Inversiones Temporales (hasta 3 meses)	44 032 317	2 032 725 410
Depósitos de Fondos de Terceros en Garantía y/o Administración	2 986 014	3 112 118
Otros Efectivos y Equivalentes	329 577 565	4 689 342
<b>SUMAS</b>	<b>3 254 849 005</b>	<b>4 808 548 076</b>

#### ***Derechos a Recibir Efectivo o Equivalentes***

El rubro de derechos a recibir efectivo o equivalentes, se compone por:

El manejo de los recursos financieros del Fondo de Aportaciones para la Seguridad Pública (FASP) establecido en el lineamiento aplicable, así como, por las transferencias internas de recursos por depositar a organismos públicos, préstamos a corto plazo concedidos a funcionarios y empleados, y por los reintegros de recursos no ejercidos.

Los descuentos realizados a la participación federal por concepto de adeudos de organismos públicos (ISSSTE, ISR); gastos a comprobar, cargos bancarios por aclarar, y laudos laborales.

Por descuentos realizados por la Secretaría de Hacienda y Crédito Público a la participación federal, para garantizar las amortizaciones de la deuda pública y adeudos de organismos públicos (F.G.P. a cargo).

Los anticipos de ministraciones transferidos a entidades paraestatales.

En su totalidad este rubro asciende a 2 mil 793.8 millones de pesos y representa el 35.6 por ciento del activo circulante.

<b>DERECHOS A RECIBIR EFECTIVO O EQUIVALENTES</b>		
<b>( Pesos )</b>		
<b>CONCEPTO</b>	<b>2017</b>	<b>2016</b>
Inversiones Financieras de Corto Plazo	0	47 557 662
Cuentas por Cobrar a Corto Plazo	77 723 301	37 836 405
Deudores Diversos por Cobrar a Corto Plazo	405 534 368	1 231 759 930
Ingresos por Recuperar a Corto Plazo	645 024 256	247 995 116
Deudores por Anticipos de la Tesorería a Corto Plazo	1 665 557 957	1 665 557 957
Otros Derechos a Recibir Efectivo o Equivalentes a Corto Plazo	0	55 320 504
<b>SUMAS</b>	<b>2 793 839 882</b>	<b>3 286 027 574</b>

### Derechos a Recibir Bienes o Servicios

El saldo por 1 mil 723.4 millones de pesos, de los derechos a recibir bienes o servicios, corresponde a los anticipos otorgados a contratistas para la ejecución de obras en proceso, en bienes propios y en bienes de dominio público del Poder Ejecutivo, a través de las dependencias, así como, a los anticipos otorgados a proveedores por las compras de muebles e inmuebles y por prestación de servicios al 31 de diciembre de 2017. También, se encuentran los anticipos a contratistas sujetos a proceso jurídico.

Respecto al total del activo circulante representa el 22.0 por ciento.

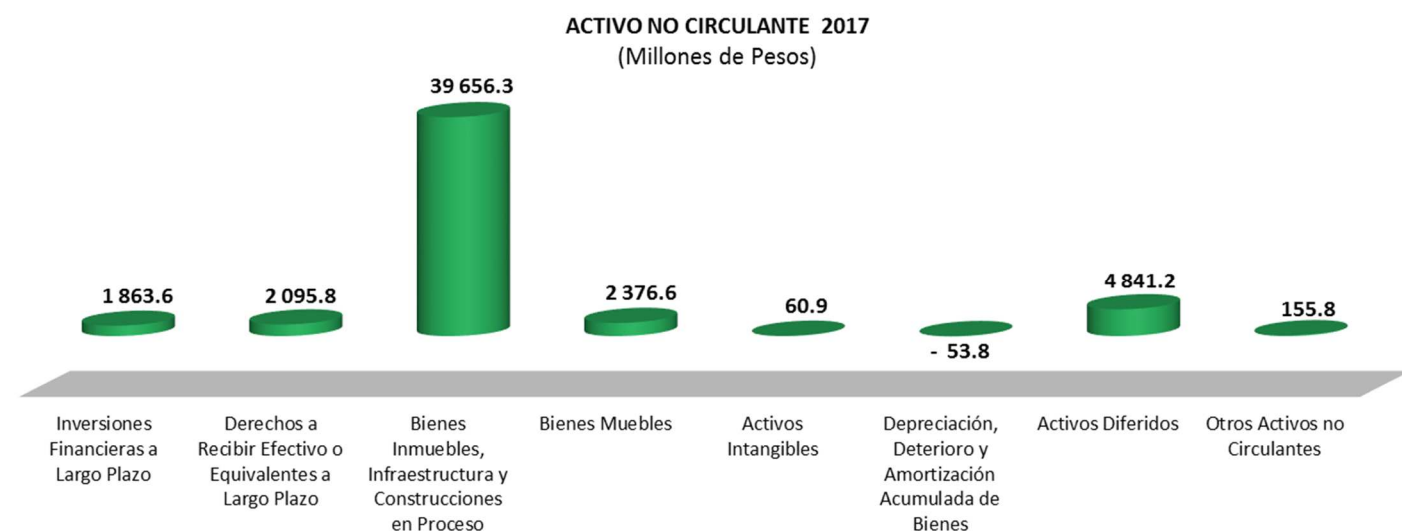
DERECHOS A RECIBIR BIENES O SERVICIOS ( Pesos )		
CONCEPTO	2017	2016
Anticipo a Proveedores por Adquisición de Bienes y Prestación de Servicios a Corto Plazo	2 394 280	2 394 280
Anticipo a Contratistas por Obras Públicas a Corto Plazo	1 720 969 377	2 438 873 089
<b>SUMAS</b>	<b>1 723 363 657</b>	<b>2 441 267 369</b>

### Almacenes

El rubro de almacenes asciende a 67.7 millones de pesos y representa el 0.9 del total del activo circulante, y refleja la existencia física de consumibles que se tienen en los almacenes al 31 de diciembre de 2017, integrado principalmente por materiales de administración para la emisión de documentos y artículos oficiales, refacciones y accesorios para equipo de cómputo, materiales complementarios y artículos de construcción y reparación de espacios educativos, suministros médicos, alimentos y utensilios, materiales de limpieza, uniformes y artículos deportivos, así como, materiales didácticos y útiles de enseñanza destinados para cubrir las necesidades en el sector educativo.

ALMACENES ( Pesos )		
CONCEPTO	2017	2016
Almacén de Materiales y Suministro de Consumo	67 721 539	69 279 729
<b>SUMAS</b>	<b>67 721 539</b>	<b>69 279 729</b>

### No Circulante



### ***Inversiones Financieras a Largo Plazo***

El saldo por 1 mil 863.6 millones de pesos al 31 de diciembre de 2017, representa las erogaciones recuperables por la asignación de créditos directos o mediante fondos para actividades productivas, y la adquisición de valores, los fideicomisos del Poder Ejecutivo, orientados al fomento y financiamiento industrial, al comercio, a los servicios educativos, sociales y turísticos, al desarrollo agropecuario y ambiental, así como, para el financiamiento de obras.

Del total del activo no circulante, el 3.6 por ciento corresponde a este rubro, integrado por la concesión de créditos, protección social en salud y por las aportaciones de capital en el sector privado. A continuación, se mencionan los saldos más representativos:

#### Títulos y Valores a Largo Plazo:

- Bonos Cupón Cero del FONREC y PROFISE.
- Protección Social en Salud.
- Fondo Chiapas-SINCA.
- Concesión de créditos a productores, locatarios y artesanos.
- Concesión de Créditos S.N.T.E. (FAMA).

#### Fideicomisos, Mandatos y Contratos Análogos destacándose los siguientes:

- Fideicomiso de Estrategias Financieras Multisectoriales (FIDEFIM).
- Fideicomiso para el Desarrollo Social Integrado y Sostenible Chiapas-México (FIDESIS).
- Fideicomiso del Fondo de Participación Social Chiapas (FOPASCH).
- Fideicomiso Irrevocable de Inversión y Administración para el Programa Especial de Financiamiento a la Vivienda para el Magisterio del Estado de Chiapas (FOVIMCHIS).
- Programa Escuelas de Calidad (PEC).
- Fideicomiso Programa Nacional de Becas para la Educación Superior (MANUTENCIÓN antes PRONABES).
- Fondo de Fomento Agropecuario del Estado de Chiapas (FOFAE).
- Fideicomiso del Fondo Estatal de Desarrollo Comercial, Agropecuario y Agroindustrial (FEDCAA).
- Fideicomiso para la Promoción, Difusión y Comercialización de los Atractivos Turísticos del Estado de Chiapas (FIDETUR).
- Fortalecimiento al Fondo de Financiamiento para las Empresas de Solidaridad Social del Sector Artesanal de Chiapas (FOFESSA).
- Fondo de Fomento Económico Chiapas Solidario (FOFOE).
- Fondo Estatal Ambiental (FESA).
- Fondo Estatal de Fomento Industrial de Chiapas (FEFICH).
- Fideicomiso para Financiamiento de Obras.

#### Asimismo, se encuentran las Participaciones y Aportaciones de Capital:

- Vector, S.A. de C.V.
- Protección Social en Salud.

<b>INVERSIONES FINANCIERAS A LARGO PLAZO</b>		
<b>( Pesos )</b>		
<b>CONCEPTO</b>	<b>2017</b>	<b>2016</b>
Títulos y Valores a Largo Plazo	1 075 125 544	1 004 180 227
Fideicomisos, Mandatos y Contratos Análogos	601 007 508	765 139 578
Participaciones y Aportaciones de Capital	187 519 688	187 519 688
<b>SUMAS</b>	<b>1 863 652 740</b>	<b>1 956 839 493</b>

#### ***Derechos a Recibir Efectivo o Equivalentes a Largo Plazo***

Este rubro del activo asciende a 2 mil 95.8 millones de pesos al 31 de diciembre de 2017 y representa 4.1 por ciento del total del activo no circulante y se integra principalmente por:

Las ministraciones por depositar, los préstamos a largo plazo concedido a funcionarios del Poder Ejecutivo, pendientes de recuperar, los préstamos para programas agropecuarios, préstamos para apoyo económico a damnificados, recursos destinados por concepto de socorro de ley y subsidio al empleo.

Por descuentos realizados por la Secretaría de Hacienda y Crédito Público a la participación federal, para garantizar las amortizaciones de la deuda pública y adeudos de organismos públicos (F.G.P. a cargo) no regularizadas, y por las economías de órganos autónomos y educativos.

También forma parte de este saldo, los deudores sujetos a resolución judicial, asimismo, el saldo de fondos comprometidos de gasto corriente principalmente del Fondo para la Construcción, Rehabilitación, Mantenimiento y Equipo de Espacios Educativos.

<b>DERECHOS A RECIBIR EFECTIVO O EQUIVALENTES A LARGO PLAZO</b>		
<b>( Pesos )</b>		
<b>CONCEPTO</b>	<b>2017</b>	<b>2016</b>
Documentos por Cobrar a Largo Plazo	343 684 642	351 516 955
Deudores Diversos a Largo Plazo	707 800 708	1 017 500 032
Ingresos por Recuperar a Largo Plazo	734 012 006	858 925 674
Préstamos Otorgados a Largo Plazo	132 099 947	132 099 947
Otros Derechos a Recibir Efectivo o Equivalentes a Largo Plazo	178 247 557	167 543 600
<b>SUMAS</b>	<b>2 095 844 860</b>	<b>2 527 586 208</b>

#### ***Bienes Inmuebles, Infraestructura y Construcciones en Proceso***

Este rubro del activo refleja la cifra de 39 mil 656.3 millones de pesos y representa el valor de toda la infraestructura tangible, edificios no habitacionales y terrenos propiedad del Poder Ejecutivo, así como, el valor de las obras que se encuentran en proceso de ejecución al 31 de diciembre de 2017, además, del valor de las obras terminadas por transferir.

Entre estas obras se destaca la pavimentación, reencarpetamiento y rehabilitación de calles y avenidas; construcción de pisos firmes en distintos municipios del Estado; equipamiento de unidades administrativas y centros de asistencia social; construcción, ampliación, y/o remodelación de centros deportivos, de comercio, de recreación, y de salud; modernización de espacios históricos y culturales; así como, el mejoramiento y rehabilitación de zonas turísticas.

También, se destinaron recursos para la construcción de obras como son: unidad de medidas cautelares, así como, construcción de terminal de transporte, realizadas durante el periodo que se informa.

Del total del activo no circulante, este rubro representa el 77.8 por ciento.

<b>BIENES INMUEBLES, INFRAESTRUCTURA Y CONSTRUCCIONES EN PROCESO</b>		
<b>( Pesos )</b>		
<b>CONCEPTO</b>	<b>2017</b>	<b>2016</b>
Terrenos	876 618 079	466 617 917
Edificios no Habitacionales	5 097 746 099	3 219 908 753
Infraestructura	16 138 137	16 138 137
Construcciones en Proceso en Bienes de Dominio Público	29 002 231 723	27 789 609 489
Construcciones en Proceso en Bienes Propios	3 601 729 697	2 406 412 814
Otros Bienes Inmuebles	1 061 804 372	164 822 878
<b>SUMAS</b>	<b>39 656 268 107</b>	<b>34 063 509 988</b>

### ***Bienes Muebles***

Este renglón del activo refleja el valor de los bienes muebles que posee el Poder Ejecutivo y que al 31 de diciembre de 2017, asciende a un monto global de 2 mil 376.6 millones de pesos y representa el 4.7 por ciento respecto al total del activo no circulante, integrándose por: mobiliario y equipo de administración, mobiliario y equipo educacional y recreativo, equipo e instrumental médico y de laboratorio, vehículos y equipo de transporte, equipo de defensa y seguridad, maquinaria, otros equipos y herramientas, colecciones de obras de arte y objetos valiosos, y activos biológicos; los cuales son necesarios para cubrir la operatividad y el desarrollo de las funciones de los diferentes organismos públicos que la conforman.

<b>BIENES MUEBLES</b>		
<b>( Pesos )</b>		
<b>CONCEPTO</b>	<b>2017</b>	<b>2016</b>
Mobiliario y Equipo de Administración	605 657 992	582 710 513
Mobiliario y Equipo Educacional y Recreativo	72 348 326	70 403 146
Equipo e Instrumental Médico y de Laboratorio	49 858 044	49 516 664
Vehículos y Equipo de Transporte	858 134 208	861 560 657
Equipo de Defensa y Seguridad	176 646 811	176 646 811
Maquinaria, Otros Equipos y Herramientas	610 231 814	639 728 509
Colecciones, Obras de Arte y Objetos Valiosos	554 145	554 145
Activos Biológicos	3 222 508	3 486 066
<b>SUMAS</b>	<b>2 376 653 848</b>	<b>2 384 606 511</b>

### ***Activos Intangibles***

Al 31 de diciembre de 2017, este rubro asciende a 60.9 millones de pesos y representa el valor de todos los bienes intangibles que posee el Poder Ejecutivo, como son: software, patentes, marcas y derechos, licencias y otros activos intangibles, los cuales son necesarios para la operatividad y funcionamiento de las áreas administrativas de los organismos públicos que la conforma.

Este rubro representa el 0.1 por ciento del total del activo no circulante.

<b>ACTIVOS INTANGIBLES</b>		
<b>( Pesos )</b>		
<b>CONCEPTO</b>	<b>2017</b>	<b>2016</b>
Software	44 411 478	42 095 896
Patentes, Marcas y Derechos	164 500	164 500
Licencias	16 237 735	15 701 058
Otros Activos Intangibles	50 000	50 000
<b>SUMAS</b>	<b>60 863 713</b>	<b>58 011 454</b>

#### **Depreciación, Deterioro y Amortización Acumulada de Bienes**

El saldo negativo de este rubro del activo por 53.8 millones de pesos, representa el valor de la depreciación y amortización efectuada a los bienes tangibles e intangibles, que forman parte de los activos de los organismos públicos del Poder Ejecutivo, utilizando el procedimiento establecido en los marcos normativos contables con los documentos armonizados aplicados para el ejercicio fiscal 2017, aprobado por el Consejo Nacional de Armonización Contable (CONAC).

A la fecha que se informa este rubro representa una disminución del 0.1 por ciento respecto al total del activo no circulante.

<b>DEPRECIACIÓN, DETERIORO Y AMORTIZACIÓN ACUMULADA DE BIENES</b>		
<b>( Pesos )</b>		
<b>CONCEPTO</b>	<b>2017</b>	<b>2016</b>
Depreciación Acumulada de Bienes Muebles	( 53 817 578)	( 18 275 522)
<b>SUMAS</b>	<b>( 53 817 578)</b>	<b>( 18 275 522)</b>

#### **Activos Diferidos**

El saldo de este rubro asciende a 4 mil 841.2 millones de pesos y se integra por estudios, formulación y evaluación de proyectos, orientados principalmente, a la modernización, construcción y ampliación de caminos en los diferentes municipios del Estado por 169.0 millones de pesos; asimismo, operaciones financieras transitorias por regularizar al 31 de diciembre de 2017, de los cuales 4 mil 19.6 millones de pesos corresponde a ejercicios anteriores que incluye los anticipos de ministraciones y 578.9 millones de pesos del periodo que se informa.

También, dentro de este rubro se incluye los derechos sobre bienes en régimen de arrendamiento financiero, celebrado por una parte con Arrendadora y Factor Banorte, S.A. de C.V., y por otra el Poder Ejecutivo de Chiapas, con un importe de 71.3 millones de pesos, así como, los gastos pagados por adelantado efectuados como depósito por arrendamiento financiero por 2.4 millones de pesos.

A la fecha que se informa este rubro representa el 9.5 por ciento respecto al total del activo no circulante.

<b>ACTIVOS DIFERIDOS</b>		
<b>( Pesos )</b>		
<b>CONCEPTO</b>	<b>2017</b>	<b>2016</b>
Estudios, Formulación y Evaluación de Proyectos	168 965 470	165 883 202
Derechos sobre Bienes en Régimen de Arrendamiento Financiero	71 333 084	0
Gastos Pagados por Adelantado a Largo Plazo	2 355 765	0
Otros Activos Diferidos	4 598 516 606	6 870 171 245
<b>SUMAS</b>	<b>4 841 170 925</b>	<b>7 036 054 447</b>

### Otros Activos no Circulantes

El rubro de otros activos no circulantes, refleja el valor de los bienes muebles e inmuebles, que se encuentran bajo contrato de comodato. Estos bienes se otorgan entre dependencias u organismos públicos del Poder Ejecutivo.

Al 31 de diciembre de 2017 el saldo de este rubro asciende a 155.8 millones de pesos y representa el 0.3 por ciento respecto al total del activo no circulante.

OTROS ACTIVOS NO CIRCULANTES		
( Pesos )		
CONCEPTO	2017	2016
Bienes en Arrendamiento Financiero	11 739 123	0
Bienes en Comodato	144 060 199	65 488 464
<b>SUMAS</b>	<b>155 799 322</b>	<b>65 488 464</b>

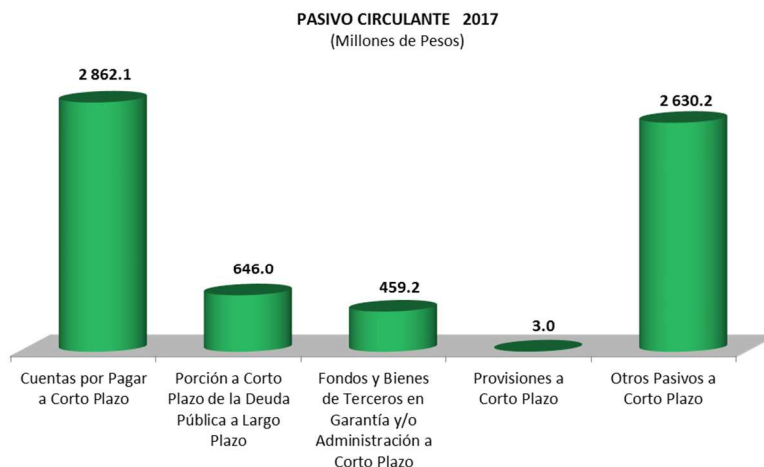
### PASIVO

Es el conjunto de cuentas que permite el registro de las obligaciones contraídas por el Poder Ejecutivo, para el desarrollo de sus funciones y la prestación de los servicios públicos. Al 31 de diciembre de 2017, los estados financieros reflejan principalmente pasivo circulante o corto plazo, es decir, aquellas obligaciones en que la exigibilidad de pago es menor a un año, así también, pasivo no circulante o a largo plazo que representa las obligaciones con vencimiento posterior a un año.

#### Pasivo Circulante

##### Cuentas por Pagar a Corto Plazo

Este rubro del pasivo, refleja el registro de prestaciones salariales del personal de burocracia y magisterio del Poder Ejecutivo como son: la previsión de sueldos, prima vacacional, gratificaciones, indemnizaciones, liquidaciones, bonos a la productividad, bonos a los servicios de la educación, aguinaldo devengado no pagado a la fecha que se informa, las aportaciones patronales al IMSS, ISSTECH, INFONAVIT, e Impuesto Sobre Nóminas, los compromisos contraídos por la adquisición de bienes de consumo e inventariables, por la contratación de servicios con proveedores, estimaciones por las obligaciones contraídas con contratistas por obra pública en bienes de dominio público y en bienes propios.



También, forma parte las ministraciones por depositar del Fondo de Aportaciones para el Fortalecimiento de los Municipios, así como, las transferencias por depositar para actividades productivas, ayudas sociales para programas, fundaciones, desarrollo ambiental, actividades científicas o académicas, becas, premios, y otros programas de capacitación; además, por los subsidios a la inversión en los proyectos para impulsar la creación y desarrollo de los negocios en zonas rurales y marginadas, y por los recursos para la realización de proyectos de fortalecimiento de las capacidades empresariales para incrementar la productividad de las pequeñas y medianas empresas (PyMES) del sector comercio, servicios, y turismo.

Se incluyen en este rubro, el registro de las retenciones por servicios personales: seguro de vida, ISSS, cuota ISSTECH, cuota FPSSTSP, cuota IMSS, crédito INFONAVIT, cuota FOVISSSTE, fondo de ahorro, disciplinarios, recuperación de



préstamos, cuota sindical, aportaciones al seguro institucional, pensión alimenticia; además, por las retenciones y contribuciones a favor de terceros, 2 por ciento sobre nóminas de prestadores de servicios, IVA retenido, así como, el ISR por honorarios y/o arrendamiento de inmuebles.

Asimismo, incluye las retenciones efectuadas a los contratistas por obra pública, por los siguientes conceptos:

- 1 por ciento de Aportación al Estado para Obras de Beneficio Social,
- 3 al millar para el Instituto de Capacitación a los Trabajadores de la Industria de la Construcción, y
- 5 al millar de Inspección y Vigilancia.

Por otra parte, dentro este rubro se encuentra los recursos comprometidos por adeudos de gastos de administración, servicios básicos y de operación (principalmente por los gastos para la ejecución de obras), así también, por pasivos de programas educativos, reintegros depositados por aplicar, y rendimientos bancarios.

El saldo de este rubro al 31 de diciembre de 2017 ascendió a 2 mil 862.1 millones de pesos, y representa el 43.3 por ciento del total del pasivo circulante.

<b>CUENTAS POR PAGAR A CORTO PLAZO</b>		
<b>( Pesos )</b>		
<b>CONCEPTO</b>	<b>2017</b>	<b>2016</b>
Servicios Personales por Pagar a Corto Plazo	481 207 367	398 690 730
Proveedores por Pagar a Corto Plazo	400 944 048	210 204 302
Contratistas por Obras Públicas por Pagar a Corto Plazo	519 117 869	99 921 499
Transferencias Otorgadas por Pagar a Corto Plazo	433 160 568	349 007 595
Retenciones y Contribuciones por Pagar a Corto Plazo	510 629 947	899 085 702
Otras Cuentas por Pagar a Corto Plazo	517 071 631	1 566 875 582
<b>SUMAS</b>	<b>2 862 131 430</b>	<b>3 523 785 410</b>

#### ***Porción a Corto Plazo de la Deuda Pública a Largo Plazo***

El saldo de 646.0 millones de pesos de este rubro, refleja el monto programado a cubrir de la deuda al 31 de diciembre de 2017, integrado por el crédito contratado con la institución bancaria Scotiabank Inverlat, S.A., además, por el crédito simple quirografario, celebrado con el Banco Interacciones, S.A., mismo que será liquidado en parcialidades mensuales. Representa el 9.8 por ciento del total del pasivo circulante.

<b>PORCIÓN A CORTO PLAZO DE LA DEUDA PÚBLICA A LARGO PLAZO</b>		
<b>( Pesos )</b>		
<b>CONCEPTO</b>	<b>2017</b>	<b>2016</b>
Porción a Corto Plazo de la Deuda Pública Interna	645 975 799	2 768 000 000
<b>SUMAS</b>	<b>645 975 799</b>	<b>2 768 000 000</b>

#### ***Fondos y Bienes de Terceros en Garantía y/o Administración a Corto Plazo***

El saldo en este rubro asciende a 459.2 millones de pesos y corresponde a los fondos registrados en el pasivo circulante, son los siguientes: Fondo de Caja de Ahorro del Personal de Burocracia, Fondo de Previsión del Seguro de Vida, así como, el registro de recursos administrados pertenecientes a los organismos públicos, así también por las obligaciones con recursos ajenos.

Además, por los recursos de los fideicomisos para el Desarrollo Social Integrado y Sostenible Chiapas-México (FIDESIS), Fondo de Participación Social Chiapas (FOPASCH), así como, para el Establecimiento de Parques Agroindustriales en el Estado de Chiapas (FIDEPAR).

También, se incluyen los ingresos derivados de la recaudación de impuestos municipales administrados por el Poder Ejecutivo, por concepto de Impuestos a la propiedad inmobiliaria (predial, traslación de dominio y accesorios) de manera transitoria.

Al 31 de diciembre de 2017, este rubro representa 7.0 por ciento respecto al total del pasivo circulante.

<b>FONDOS Y BIENES DE TERCEROS EN GARANTÍA y/o ADMINISTRACIÓN A CORTO PLAZO</b>		
<b>( Pesos )</b>		
<b>CONCEPTO</b>	<b>2017</b>	<b>2016</b>
Fondos en Administración a Largo Plazo	411 110 729	72 199 878
Fondos Contingentes a Corto Plazo	25 160 806	27 516 116
Fondos de Fideicomisos, Mandatos y Contratos Análogos a Corto Plazo	13 533 517	52 009 357
Otros Fondos de Terceros en Garantía y/o Administración a Corto Plazo	9 332 878	111 047 512
<b>SUMAS</b>	<b>459 137 930</b>	<b>262 772 863</b>

#### **Provisiones a Corto Plazo**

Al 31 de diciembre de 2017, este rubro del pasivo circulante, asciende a 3.0 millones de pesos, el cual se integra, por la provisión para demandas y juicios a corto plazo, para hacer frente a casos fortuitos, que resulten de la operatividad de los organismos públicos que conforman el Poder Ejecutivo. Representa el 0.1 por ciento respecto al total del pasivo circulante.

<b>PROVISIONES A CORTO PLAZO</b>		
<b>( Pesos )</b>		
<b>CONCEPTO</b>	<b>2017</b>	<b>2016</b>
Provisión para Demandas y Juicios a Corto Plazo	3 026 907	0
<b>SUMAS</b>	<b>3 026 907</b>	<b>0</b>

#### **Otros Pasivos a Corto Plazo**

A 2 mil 630.2 millones de pesos asciende el saldo en este rubro y se integra por el anticipo de la participación federal e incentivos por administración de ingresos federales, como son: el Impuesto Sobre la Renta (ISR), Impuesto al Valor Agregado (IVA), tenencia vehicular, Impuesto Sobre Automóviles Nuevos (ISAN), Impuesto Especial sobre Producción y Servicios (IEPS), Impuesto por el uso y goce de la Zona Federal Marítimo Terrestre (ZOFEMAT), y los obtenidos a través de la inspección y vigilancia, de recargos, multas y gastos de ejecución, asimismo, se encuentran los abonos bancarios pendientes de aplicar, al 31 de diciembre de 2017.

Este rubro representa el 39.8 por ciento del total del pasivo circulante.

<b>OTROS PASIVOS A CORTO PLAZO</b>		
<b>( Pesos )</b>		
<b>CONCEPTO</b>	<b>2017</b>	<b>2016</b>
Ingresos por Clasificar	1 749 837 545	1 904 336 393
Recaudación por Participar	27 042 092	29 021 193
Otros Pasivos Circulantes	853 324 855	905 764 210
<b>SUMAS</b>	<b>2 630 204 492</b>	<b>2 839 121 796</b>

**Pasivo no Circulante**



***Cuentas por Pagar a Largo Plazo***

Este rubro del pasivo no circulante, refleja el registro de los compromisos contraídos a largo plazo, por la adquisición de bienes de consumo e inventariables, por la contratación de servicios con proveedores, y por otras deudas comerciales, así como, estimaciones por las obligaciones contraídas con contratistas por obra pública en bienes de dominio público y en bienes propios, las cuales se encuentran pendientes de liquidar.

El saldo de este rubro al 31 de diciembre de 2017 ascendió a 2 mil 185.0 millones de pesos, y representa el 12.5 por ciento del total del pasivo no circulante.

<b>CUENTAS POR PAGAR A LARGO PLAZO</b>		
( Pesos )		
CONCEPTO	2017	2016
Proveedores por Pagar a Largo Plazo	426 229 908	335 044 502
Contratistas por Obras Públicas por Pagar a Largo Plazo	1 758 771 082	1 932 415 095
<b>SUMAS</b>	<b>2 185 000 990</b>	<b>2 267 459 597</b>

***Documentos por Pagar a Largo Plazo***

Este rubro del pasivo no circulante corresponde a saldos por pagar a favor de contribuyentes por el cobro indebido o en demasía de impuestos federales, como el Impuesto Sobre la Renta, (ISR), Impuesto al Valor Agregado (IVA) y otras imposiciones, los cuales se encuentran pendientes de devolución o compensar a los contribuyentes.

El saldo al 31 de diciembre de 2017 es de 0.1 millones de pesos.

<b>DOCUMENTOS POR PAGAR A LARGO PLAZO</b>		
<b>( Pesos )</b>		
<b>CONCEPTO</b>	<b>2017</b>	<b>2016</b>
Otros Documentos por Pagar a Largo Plazo	124 011	124 787
<b>SUMAS</b>	<b>124 011</b>	<b>124 787</b>

### ***Deuda pública a Largo Plazo***

Al 31 de diciembre de 2017, la deuda pública a largo plazo, reportó un saldo total de 14 mil 169.6 millones pesos, dicha deuda se tiene contratada con las siguientes instituciones bancarias, BANOBRAS, S.N.C., Banco Santander, S.A., BBVA Bancomer, S.A., y Banorte, S.A. que incluye los créditos contratados bajo el esquema de bono cupón cero, que será liquidados por el gobierno federal, asimismo, por el crédito contratado bajo la modalidad de arrendamiento financiero celebrado por una parte con Arrendadora y Factor Banorte, S.A. de C.V., y por otra el Poder Ejecutivo del Estado de Chiapas, que consiste en el arrendamiento de patrullas, fortaleciendo de esta forma el proyecto en materia de seguridad pública.

Representa el 81.4 por ciento del total del pasivo no circulante.

<b>DEUDA PÚBLICA A LARGO PLAZO</b>		
<b>( Pesos )</b>		
<b>CONCEPTO</b>	<b>2017</b>	<b>2016</b>
Préstamos de la Deuda Pública Interna por Pagar a Largo Plazo	14 098 245 571	14 353 401 118
Arrendamiento Financiero por Pagar a Largo Plazo	71 333 084	0
<b>SUMAS</b>	<b>14 169 578 655</b>	<b>14 353 401 118</b>

### ***Fondos y Bienes de Terceros en Garantía y/o Administración a Largo Plazo***

A 1 mil 58.9 millones de pesos asciende el saldo de este rubro al 31 de diciembre de 2017 y corresponde a los siguientes fondos: Fondo de Garantía de Notariado del Estado, Fondo de Previsión del Seguro de Vida, Fondo Nacional de Desastres Naturales, Fondo de Caja de Ahorro del Personal de Burocracia, Fondo Estatal Ambiental, Fondo para el Desarrollo Forestal Sustentable.

También, se integra por el registro de recursos administrados pertenecientes a los organismos públicos, así también por las obligaciones con recursos ajenos, destinados para programas en zonas prioritarias y vulnerables, y para el desarrollo de pueblos y comunidades indígenas.

Además, se incluyen dentro de este rubro, los ingresos derivados de la recaudación de impuestos municipales administrados por el Poder Ejecutivo, por concepto de Impuestos a la propiedad inmobiliaria (predial, traslación de dominio y sobre fraccionamientos), los rendimientos bancarios, cheques en circulación no cobrados en su oportunidad, sobrantes de Socorro de Ley, así como, recursos por aplicar de los programas Amanecer, y BanMujer.

Este rubro representa 6.1 por ciento del total del pasivo no circulante.

<b>FONDOS Y BIENES DE TERCEROS EN GARANTÍA y/o ADMINISTRACIÓN A LARGO PLAZO</b>		
<b>( Pesos )</b>		
<b>CONCEPTO</b>	<b>2017</b>	<b>2016</b>
Fondos en Garantía a Largo Plazo	5 269 846	5 269 846
Fondos en Administración a Largo Plazo	801 708 576	627 792 713
Fondos Contingentes a Largo Plazo	202 298 965	175 153 482
Fondos de Fideicomisos, Mandatos y Contratos Análogos a Largo Plazo	2 099 970	0
Otros Fondos de Terceros en Garantía y/o Administración a Largo Plazo	47 583 246	47 349 525
<b>SUMAS</b>	<b>1 058 960 603</b>	<b>855 565 566</b>

### **Provisiones a Largo Plazo**

Al 31 de diciembre de 2017, este rubro del pasivo no circulante, asciende a 1.7 millones de pesos, integrado por la provisión para demandas y juicios a largo plazo, para hacer frente a casos fortuitos, que resulten de la operatividad de los organismos públicos que conforman el Poder Ejecutivo.

<b>PROVISIONES A LARGO PLAZO</b>		
<b>( Pesos )</b>		
<b>CONCEPTO</b>	<b>2017</b>	<b>2016</b>
Provisión para Demandas y Juicios a Largo Plazo	1 679 448	1 679 448
<b>SUMAS</b>	<b>1 679 448</b>	<b>1 679 448</b>

### **AL ESTADO DE ACTIVIDADES**

El resultado obtenido del 1 de enero al 31 de diciembre de 2017, asciende a 52 mil 6.0 millones de pesos y se obtiene de restar a los ingresos percibidos contra los gastos y otras pérdidas sin considerar los recursos destinados en la adquisición de bienes muebles e inmuebles consideradas como inversión, así como, recursos comprometidos de gasto de inversión para la continuidad de obras en proceso.

### **Ingresos y Otros Beneficios**

Los ingresos ascienden a 92 mil 425.7 millones de pesos y se integran principalmente por los Ingresos de Ley, estos son originados por los impuestos, por los servicios prestados por los organismos públicos que conforman el Poder Ejecutivo, la enajenación de bienes y derechos, así como, los recibidos a través de participaciones y aportaciones, transferencias, asignaciones, subsidios y otras ayudas del Gobierno Federal o de instituciones nacionales y extranjeras no gubernamentales.

Se registran también dentro de este rubro, los ingresos de ejercicios anteriores, como son: rendimientos bancarios, rendimientos del Fondo de Aportaciones para la Seguridad Pública (FASP), por las fianzas o cauciones determinadas por la autoridad, por los contratos de comodato con los municipios, por los ingresos por concepto de retenciones de gastos administrativos, y por las aportaciones de contratistas de obra pública de beneficio social.

Asimismo, se incluyen los obtenidos mediante ingresos propios, por concepto de colegiaturas, inscripciones, y cursos, así como, por depósitos en demasía, por las diferencias a favor de operaciones en moneda extranjera, por los redondeos a favor por concepto de pagos de facturas e impuestos, por apertura de cuentas bancarias, y reintegros, entre otros.

### **Gastos y Otras Pérdidas**

Son aquellas cuentas que registran los gastos de funcionamiento de la administración pública, transferencias, subsidios y otras ayudas, aplicados en proyectos productivos a favor de la ciudadanía.

Se incluyen dentro de este rubro, los ADEFAS y gastos de operación con ingresos propios, registro por pérdida, obsolescencia y deterioro de bienes muebles, así como, el registro de aquellos bienes enajenables e inventariables, cuyo costo no sobrepasa los 35 salarios mínimos de la Ciudad de México. Asimismo, por la recuperación de capital derivado de siniestro, y por la depuración de saldos incobrables.

También, se encuentran las diferencias a cargo por las operaciones en moneda extranjera, y por los redondeos a cargo por concepto de pagos de facturas e impuestos, las comisiones bancarias, así como, por el registro de la depreciación y amortización aplicada a los bienes tangibles e intangibles, al 31 de diciembre de 2017.

Este rubro asciende a un importe de 40 mil 419.7 millones de pesos.

A continuación, se presenta la conciliación entre los ingresos presupuestarios y contables, así como, entre los egresos presupuestarios y los gastos contables:

<b>PODER EJECUTIVO</b>		
<b>CONCILIACIÓN ENTRE LOS INGRESOS PRESUPUESTARIOS Y CONTABLES CONSOLIDADO</b>		
DEL 1 DE ENERO AL 31 DE DICIEMBRE DE 2017		
( Pesos )		
<b>Ingresos Presupuestarios</b>		<b>94 490 829 295</b>
<b>Más: Ingresos Contables No Presupuestarios</b>		<b>194 916 920</b>
Otros Ingresos y Beneficios Varios	194 890 522	
Otros Ingresos Contables No Presupuestarios	26 398	
<b>Menos: Ingresos Presupuestarios No Contables</b>		<b>2 260 000 000</b>
Ingresos Derivados de Financiamientos	2 260 000 000	
<b>Ingresos Contables</b>		<b>92 425 746 215</b>

Fuente: Secretaría de Hacienda.

**PODER EJECUTIVO**  
**CONCILIACIÓN ENTRE LOS EGRESOS PRESUPUESTARIOS Y LOS GASTOS CONTABLES CONSOLIDADO**  
DEL 1 DE ENERO AL 31 DE DICIEMBRE DE 2017  
( Pesos )

<b>Total de Egresos (Presupuestarios)</b>		<b>47 155 037 846</b>
<b>Menos: Egresos Presupuestarios No Contables</b>		<b>9 395 166 227</b>
Mobiliario y Equipo de Administración	23 952 516	
Mobiliario y Equipo Educacional y Recreativo	1 801 825	
Equipo e Instrumental Médico y de Laboratorio	352 982	
Vehículos y Equipo de Transporte	29 883 631	
Maquinaria, Otros Equipos y Herramientas	2 932 566	
Bienes Inmuebles	67 334 549	
Activos Intangibles	3 278 968	
Obra Pública en Bienes Propios	1 033 484 394	
Inversiones en Fideicomisos, Mandatos y Otros Análogos	171 204 214	
Amortización de la Deuda Pública	4 637 179 749	
Otros Egresos Presupuestales No Contables	3 423 760 833	
<b>Más: Gastos Contables No Presupuestales</b>		<b>2 659 880 028</b>
Estimaciones, Depreciaciones, Deterioros, Obsolescencia y Amortizaciones	141 256 463	
Otros Gastos	2 489 732 373	
Otros Gastos Contables No Presupuestales	28 891 192	
<b>Total de Gasto Contable</b>		<b>40 419 751 647</b>

Fuente: Secretaría de Hacienda.

**AL ESTADO DE VARIACIÓN EN LA HACIENDA PÚBLICA**

La Hacienda Pública representa el importe de los bienes y derechos que son propiedad del Poder Ejecutivo del Estado de Chiapas, dicho importe es modificado principalmente por el resultado positivo obtenido al 31 de diciembre de 2017, el cual asciende a 52 mil 6.0 millones de pesos. Las variaciones representan las adquisiciones de bienes muebles e inmuebles consideradas como inversión, así como, la disponibilidad para la continuidad de obras en proceso, de la misma manera, es afectado por el resultado derivado del registro de operaciones de ejercicios anteriores por reintegros, depuración contable, cancelación de ingresos, devoluciones, transferencias de saldos de programas y de fideicomisos no recuperables, y cancelación de pasivos, donaciones, baja de bienes tangibles e intangibles, y por la aplicación de los ADEFAS; a la fecha, la Hacienda Pública refleja un saldo de 34 mil 820.4 millones de pesos.

Así también, es modificado por el aumento o disminución al patrimonio, derivado del registro de los incrementos o decrementos realizados al patrimonio. A la fecha que se informa la modificación neta positiva al patrimonio es de 3 mil 41.3 millones de pesos.

**AL ESTADO DE FLUJOS DE EFECTIVO**

El Estado de Flujos de Efectivo, muestra los flujos de efectivo del Poder Ejecutivo, conformado por los elementos básicos: origen y aplicación de los recursos.

El decremento neto en el efectivo y equivalentes al efectivo al 31 de diciembre de 2017 tiene un saldo de 1 mil 553.7 millones de pesos.

### **Flujo de Efectivo de las Actividades de Operación**

Durante el periodo que se informa, el Poder Ejecutivo recibió ingresos de gestión por la cantidad de 92 mil 425.7 millones de pesos. El gasto de funcionamiento devengado por el periodo comprendido por el 1 de enero al 31 de diciembre de 2017, asciende a 39 mil 238.6 millones de pesos, el cual representa un flujo neto positivo por actividades de operación por un importe de 53 mil 187.1 millones de pesos.

### **Flujo de Efectivo de las Actividades de Inversión**

Durante el periodo que se informa, el Poder Ejecutivo recibió ingresos de inversión por la cantidad de 6 mil 103.8 millones de pesos. El gasto de inversión devengado por el periodo comprendido por el 1 de enero al 31 de diciembre de 2017, asciende a 56 mil 757.1 millones de pesos, el cual refleja un flujo neto a la baja por actividades de inversión por un importe de 50 mil 653.3 millones de pesos.

### **Flujo de Efectivo de las Actividades de Financiamiento**

Durante el periodo que se informa, los ingresos por financiamiento del Poder Ejecutivo disminuyeron por la cantidad de 892.7 millones de pesos. La aplicación por actividades de financiamiento por el periodo comprendido por el 1 de enero al 31 de diciembre de 2017, asciende a 3 mil 194.7 millones de pesos, el cual representa un flujo neto a la baja por actividades de financiamiento por un importe de 4 mil 87.4 millones de pesos.

<b>EFFECTIVO Y EQUIVALENTES</b>		
<b>( Pesos )</b>		
<b>CONCEPTO</b>	<b>2017</b>	<b>2016</b>
Efectivo	90 505	0
Bancos/Tesorería	1 665 620 064	629 275 800
Bancos/Dependencias y Otros	1 212 542 540	2 138 745 406
Inversiones Temporales (hasta 3 meses)	44 032 317	2 032 725 410
Depósitos de Fondos de Terceros en Garantía y/o Administración	2 986 014	3 112 118
Otros Efectivos y Equivalentes	329 577 565	4 689 342
<b>Total de Efectivo y Equivalentes</b>	<b>3 254 849 005</b>	<b>4 808 548 076</b>

**Fuente:** Secretaría de Hacienda.

A continuación, se presenta la conciliación de los Flujos de Efectivo Netos de las Actividades de Operación y la cuenta de Ahorro/Desahorro antes de Rubros Extraordinarios:



**CONCILIACIÓN DE LOS FLUJOS DE EFECTIVO NETOS DE LAS ACTIVIDADES DE OPERACIÓN Y LA CUENTA AHORRO/DESAHORRO ANTES DE RUBROS EXTRAORDINARIOS**

( Pesos )

CONCEPTO	2017	2016
<b>Ahorro/Desahorro antes de Rubros Extraordinarios</b>	<b>56 242 774 684</b>	<b>49 982 841 275</b>
<i>Movimientos de partidas (o rubros) que no afectan el efectivo</i>		
Intereses de la Deuda Pública	1 170 668 715	945 575 604
Gastos de la Deuda Pública	5 246 100	3 210 880
Comisiones de la Deuda Pública	5 162 007	4 771 202
Costo por Coberturas	0	17 042 766
Depreciación de Bienes Muebles	34 697 945	4 399 823
Disminución de Bienes por Pérdida, Obsolescencia y Deterioro	106 558 518	52 613 723
Gastos de Ejercicios Anteriores	120 957 223	252 952 121
Pérdidas por Responsabilidades	1 200 000	5 778 685
Diferencias de Cotizaciones Negativas en Valores Negociables	447 567	115 302
Otros Gastos Varios	1 610 765 219	1 567 332 616
<b>Flujos de Efectivo Netos de las Actividades de Operación</b>	<b>53 187 071 390</b>	<b>47 129 048 553</b>

Fuente: Secretaría de Hacienda.

**NOTAS DE MEMORIA**

Atendiendo a lo establecido en la Ley General de Contabilidad Gubernamental, para efectos del registro y control, el Consejo Nacional de Armonización Contable ha determinado Cuentas de Orden Contables, mismas que se presentan en el Plan de Cuentas emitido.

Las Notas de Memoria, representan los movimientos de valores que no afecten o modifiquen el balance del Poder Ejecutivo, sin embargo, su incorporación en libros es necesaria con fines de recordatorio contable, de control y en general sobre los aspectos administrativos, o bien, para consignar sus derechos o responsabilidades contingentes que puedan, o no, presentarse en el futuro.

**CONTABLES**

**Emisión de Obligaciones**

Lo registros originados por la colocación de certificados bursátiles derivado de la bursatilización del Impuesto sobre Nóminas refleja un importe de 6 mil 398.4 millones de pesos, dicho importe se integra por la inversión inicial, el registro derivado del efecto inflacionario en el valor de las UDI's., y las amortizaciones a capital al 31 de diciembre de 2017.

**FIDEICOMISO IRREVOCABLE EMISOR, DE ADMINISTRACIÓN Y PAGO No. 635**

DEL 1 DE ENERO AL 31 DE DICIEMBRE DE 2017

( Pesos )

UNIDAD DE MEDIDA	SALDO AL 31 DE DICIEMBRE DE 2016	MOVIMIENTOS 2017		SALDO AL 31 DE DICIEMBRE DE 2017
		INCREMENTOS	AMORTIZACIÓN	
<b>TOTAL</b>	<b>6 194 476 583</b>	<b>361 868 669</b>	<b>157 921 628</b>	<b>6 398 423 624</b>
UDI's <sup>(1)</sup>	5 478 217 345	361 868 669	140 227 818	5 699 858 196
Pesos	716 259 238	0	17 693 810	698 565 428

Fuente: Secretaría de Hacienda.

<sup>1)</sup> La columna de incrementos refleja la actualización en pesos, de las UDI's durante el ejercicio 2017.

### ***Avales y Garantías***

Las obligaciones contingentes se reflejan en Cuentas de Memoranda, donde el Poder Ejecutivo del Estado de Chiapas, asume el carácter de aval solidario del crédito otorgado al Sistema Municipal de Agua Potable y Alcantarillado de Tuxtla Gutiérrez, contratado con BANOBRAS, S.N.C., en diciembre de 2005, a la fecha que se informa esta deuda indirecta refleja un saldo de 88.7 millones de pesos.

<b>DEUDA PÚBLICA INDIRECTA</b>				
<b>DEL 1 DE ENERO AL 31 DE DICIEMBRE DE 2017</b>				
<b>( Pesos )</b>				
<b>C O N C E P T O</b>	<b>SALDO AL 31 DE DICIEMBRE DE 2016</b>	<b>MOVIMIENTOS 2017</b>		<b>SALDO AL 31 DE DICIEMBRE DE 2017</b>
		<b>INCREMENTOS</b>	<b>AMORTIZACIÓN</b>	
<b>TOTAL</b>	<b>118 222 184</b>	<b>0</b>	<b>29 555 546</b>	<b>88 666 638</b>
<b>DEUDA PÚBLICA INDIRECTA</b>	<b>118 222 184</b>	<b>0</b>	<b>29 555 546</b>	<b>88 666 638</b>
BANOBRAS S.N.C.	118 222 184	0	29 555 546	88 666 638

Fuente: Secretaría de Hacienda.

### **PRESUPUESTARIAS**

#### ***Estado Analítico de Ingresos Presupuestales***

Al inicio del ejercicio 2017, se aprobó un presupuesto de ingresos de 81 mil 891.1 millones de pesos, sin embargo las estrategias implementadas para obtener mayores recursos, lograron un incremento de 12 mil 599.7 millones de pesos al presupuesto estimado para el periodo que se informa.

Los ingresos recaudados durante el periodo del 1 de enero al 31 de diciembre de 2017, ascendieron a la cantidad de 94 mil 490.8 millones de pesos, alcanzando el 15.4 por ciento mayor, respecto al programado para el periodo que se informa.

Los ingresos derivados de recursos provenientes del gobierno federal, representó el 88.7 por ciento del total de los ingresos recaudados, con un importe de 83 mil 850.1 millones de pesos, integrándose de 67 mil 769.7 millones de pesos por participaciones y Aportaciones Federales, y por concepto de Transferencias, Asignaciones, Subsidios y Otras Ayudas un importe de 16 mil 80.4 millones de pesos.

Asimismo, los ingresos por aprovechamientos fueron de 5 mil 420.0 millones de pesos, así como, los ingresos por financiamiento con un importe de 2 mil 260.0 millones de pesos.

A continuación se presenta el Estado de Ingresos Presupuestales de acuerdo a la clasificación indicada en las notas de memoria de los Estados Financieros emitido por el CONAC.

GOBIERNO CONSTITUCIONAL DEL ESTADO DE CHIAPAS

PODER EJECUTIVO

ESTADO ANALÍTICO DE INGRESOS

DEL 1 DE ENERO AL 31 DE DICIEMBRE DE 2017

( Pesos )

RUBROS DE LOS INGRESOS	ESTIMADO	AMPLIACIONES / REDUCCIONES	MODIFICADO	DEVENGADO	RECAUDADO
<b>TOTAL</b>	<b>81 891 143 366</b>	<b>12 599 685 929</b>	<b>94 490 829 295</b>	<b>94 490 829 295</b>	<b>94 490 829 295</b>
1 Impuestos	1 438 606 829	( 17 143 344)	1 421 463 485	1 421 463 485	1 421 463 485
2 Cuotas y Aportaciones de Seguridad Social	0	0	0	0	0
3 Contribuciones de Mejoras	18 593 649	4 727 797	23 321 446	23 321 446	23 321 446
4 Derechos	1 391 340 938	( 82 930 221)	1 308 410 717	1 308 410 717	1 308 410 717
5 Productos	172 236 877	35 135 773	207 372 650	207 372 650	207 372 650
Corriente	128 004	0	128 004	124 223	124 223
Capital	172 108 873	35 135 773	207 244 646	207 248 427	207 248 427
6 Aprovechamientos	3 297 573 175	2 122 446 558	5 420 019 733	5 420 019 733	5 420 019 733
Corriente	3 297 573 175	2 122 446 558	5 420 019 733	5 420 019 733	5 420 019 733
Capital	0	0	0	0	0
7 Ingresos por Venta de Bienes y Servicios	276 662	( 136 442)	140 220	140 220	140 220
8 Participaciones y Aportaciones	65 904 712 276	1 865 026 224	67 769 738 500	67 769 738 500	67 769 738 500
9 Transferencias, Asignaciones, Subsidios y Otras Ayudas	9 667 802 960	6 412 559 584	16 080 362 544	16 080 362 544	16 080 362 544
10 Ingresos Derivados de Financiamientos	0	2 260 000 000	2 260 000 000	2 260 000 000	2 260 000 000

Fuente: Secretaría de Hacienda.

**Estado del Ejercicio del Presupuesto**

El Estado del Ejercicio del Presupuesto del Poder Ejecutivo, refleja al 31 de diciembre de 2017, una modificación neta positiva al Presupuesto Aprobado Anual de 8 mil 874.7 millones de pesos representando el 15.1 por ciento mayor, llegando a un monto de 67 mil 713.8 millones de pesos, al periodo que se informa.

El Presupuesto Devengado a la fecha que se informa fue de 66 mil 777.4 millones de pesos, se compone con recursos del ejercicio por 64 mil 5.4 millones de pesos y con recursos provenientes de ejercicios anteriores por 2 mil 772.0 millones de pesos, de los cuales se aplicaron 29 mil 371.3 millones de pesos a Servicios Personales, equivalente al 44.0 por ciento del devengo total; 18 mil 672.6 millones de pesos para Participaciones y Aportaciones, que equivale al 28.0 por ciento del devengado total; también se aplicaron 5 mil 939.2 millones de pesos para Deuda Pública que representa el 8.9 por ciento del devengo total; en Transferencias, Asignaciones, Subsidios y Otras Ayudas, se destinaron 4 mil 959.1 millones de pesos, que representa 7.4 por ciento del total devengado; entre los rubros más sobresalientes.

GOBIERNO CONSTITUCIONAL DEL ESTADO DE CHIAPAS

PODER EJECUTIVO

ESTADO ANALÍTICO DEL EJERCICIO DEL PRESUPUESTO DE EGRESOS EN CLASIFICACIÓN POR OBJETO DEL GASTO (CAPÍTULO)

DEL 1 DE ENERO AL 31 DE DICIEMBRE DE 2017

( Pesos )

CONCEPTO	PRESUPUESTO DE EGRESOS				
	APROBADO ANUAL	AMPLIACIONES / REDUCCIONES	MODIFICADO	DEVENGADO	PAGADO
<b>TOTAL</b>	<b>58 839 131 125</b>	<b>8 874 720 453</b>	<b>67 713 851 578</b>	<b>66 777 427 616</b>	<b>65 857 524 930</b>
Servicios Personales	28 933 242 002	493 028 179	29 426 270 181	29 371 282 706	29 368 733 412
Materiales y Suministros	781 331 139	1 028 314 294	1 809 645 433	1 643 012 984	1 583 584 781
Servicios Generales	1 311 951 792	1 235 770 086	2 547 721 878	2 388 807 379	2 305 505 048
Transferencias, Asignaciones, Subsidios y Otras Ayudas	2 371 565 207	2 794 903 296	5 166 468 503	4 959 124 322	4 726 427 220
Bienes Muebles, Inmuebles e Intangibles	12 201 399	125 588 193	137 789 592	130 378 318	121 678 606
Inversión Pública	2 680 470 375	( 395 858 192)	2 284 612 183	2 120 006 973	1 587 347 994
Inversiones Financieras y Otras Provisiones	2 558 422 671	( 831 716 370)	1 726 706 301	1 553 043 345	1 553 043 345
Participaciones y Aportaciones	18 939 946 540	( 267 388 745)	18 672 557 795	18 672 557 795	18 672 557 795
Deuda Pública	1 250 000 000	4 692 079 712	5 942 079 712	5 939 213 794	5 938 646 729

Fuente: Secretaría de Hacienda.

## NOTAS DE GESTIÓN ADMINISTRATIVA

Las Notas de Gestión Administrativa consolidados del Poder Ejecutivo, se integran con la información de los organismos públicos y los centros contables que la conforma, mismas que podrán ser consultadas en la información de cada ente público.

### RAZONES FINANCIERAS

El análisis a los estados financieros a través de razones financieras, proporciona indicadores que suministran información para ayudar a tener una mejor interpretación de dichos estados, determinando las causas y tendencias favorables con la finalidad de no tomar decisiones con efectos negativos.

A los resultados obtenidos al 31 de diciembre de 2017, se aplicaron las siguientes razones financieras:

NOMBRE	VARIABLES DE CÁLCULO	UNIDAD DE MEDIDA	ALGORITMO	RAZÓN	INTERPRETACIÓN DEL RESULTADO	GRÁFICO
Liquidez	E = Efectivo y Equivalentes DREE = Derechos a Recibir Efectivo o Equivalentes	Porcentaje	$\frac{E + DREE}{PC}$	6 048.7	Muestra la capacidad para cubrir las obligaciones a corto plazo en forma inmediata, es decir, pesos disponibles para cubrir cada peso de deuda a corto plazo	
	PC = Pasivo Circulante		6 600.5	0.9		
Índice de Solvencia	AC = Activo Circulante	Porcentaje	$\frac{AC}{PC}$	7 839.8	Indica los pesos disponibles del activo circulante para liquidar sus obligaciones a corto plazo	
	PC = Pasivo Circulante		6 600.5	1.2		
Prueba de Ácido	AC = Activo Circulante INV = Inventarios A = Almacenes	Porcentaje	$\frac{AC - (INV + A)}{PC}$	7 772.1	Determina los pesos disponibles en activos de conversión inmediata en efectivo para cubrir obligaciones a corto plazo	
	PC = Pasivo Circulante		6 600.5	1.2		

Los Estados Financieros del Poder Ejecutivo, muestran un resultado de 0.9 pesos de **liquidez y disponibilidad inmediata** para hacer frente a cada peso de los compromisos de corto plazo.

La razón de **solvencia**, muestra que el Poder Ejecutivo cuenta con 1.2 pesos para cubrir cada peso que debe por sus compromisos a corto plazo.

La **prueba del ácido**, indica que el Poder Ejecutivo cuenta con 1.2 pesos de activos de conversión inmediata en efectivo por cada peso de pasivos a corto plazo.

La posición financiera que guarda el Poder Ejecutivo del Estado de Chiapas muestra los ingresos y egresos al 31 de diciembre del ejercicio 2017, los saldos de los pasivos se han mantenido en niveles saludables y en equilibrio de la recaudación de los ingresos.

En conclusión, las obligaciones que se tienen a corto plazo, son cubiertas con el total de los activos propiedad del Poder Ejecutivo.

**REPORTE ANALÍTICO DEL ACTIVO NO CIRCULANTE**

A continuación se presentan los saldos por tipo de activo no circulante registrado en los estados financieros consolidados del Poder Ejecutivo al 31 de diciembre de 2017. Este reporte muestra el total de las adquisiciones que cada uno de los organismos públicos integran su patrimonio.

INTEGRACIÓN DE LA CUENTA: INVERSIONES FINANCIERAS A LARGO PLAZO					
AL 31 DE DICIEMBRE DE 2017					
ORGANISMO PÚBLICO	PARCIAL	SALDO AL 31 DE DICIEMBRE DE 2016	TÍTULOS Y VALORES A LARGO PLAZO		SALDO AL 31 DE DICIEMBRE DE 2017
			AUMENTO	DISMINUCIÓN	
<b>Secretaría de Hacienda</b>		<b>1 975 688</b>	<b>0</b>	<b>0</b>	<b>1 975 688</b>
Industrias Metalúrgicas de Chiapas S.A. de C.V.	1 975 688		0	0	
<b>Subsistema de Fondos</b>		<b>59 910 312</b>	<b>0</b>	<b>0</b>	<b>59 910 312</b>
Protección Social en Salud 2007 Contrato 146911	18 186 495		0	0	
Protección Social en Salud 2008 Contrato 178914	41 723 817		0	0	
<b>Secretaría Para el Desarrollo Sustentable de los Pueblos Indígenas</b>		<b>9 026 556</b>	<b>0</b>	<b>0</b>	<b>9 026 556</b>
Concesión de Créditos a Productores y Artesanos					
Recuperación de Crédito Ejercicio 2001, Rbo. Ofic. No.104410	237 013		0	0	
Recuperación de Crédito Ejercicio 2002, Rbo. Ofic. No. 105582 y 104034	1 771 677		0	0	
Recuperación de Crédito Ejercicio 2003, Rbo. Ofic. No. 99273 y 99736	1 284 703		0	0	
Recuperación de Crédito Ejercicio 2004, Rbo. Ofic. No. 99274	1 686 491		0	0	
Recuperación de Crédito Ejercicio 2005, Rbo. Ofic. No. 101289 y 104410	4 046 672		0	0	
<b>Secretaría de Educación</b>		<b>3 000 000</b>	<b>0</b>	<b>0</b>	<b>3 000 000</b>
Concesión de Créditos S.N.T.E. (FAMA)	3 000 000		0	0	
<b>Secretaría del Campo</b>		<b>1 290 623</b>	<b>0</b>	<b>0</b>	<b>1 290 623</b>
Unión de Prod. Lácteos del Nte. de Chiapas, S.P.R. de R.L.	1 000 000		0	0	
Integradora de Cacao y Prod. Ecológicos de la Zona Nte. de Chis. México, S.A. de C.V.	286 264		0	0	
Productos Maná, S. de R.L. de Micro Industrial	4 359		0	0	
<b>Secretaría de Economía</b>		<b>39 138 855</b>	<b>0</b>	<b>1 250 000</b>	<b>37 888 855</b>
Concesión de Créditos Ejercicio 2004	1 211 418		0	0	
Concesión de Créditos Ejercicio 2005	2 357 437		0	0	
Concesión de Créditos Ejercicio 2006	300 000		0	0	
Fondo Chiapas-Sinca	35 020 000		0	1 000 000	
Conjunto Hab. de la Reserva Territorial Tuxtlán	250 000		0	250 000	
<b>Deuda Pública</b>		<b>889 838 193</b>	<b>72 195 317</b>	<b>0</b>	<b>962 033 510</b>
Bonos Cupón Cero del FONREC y PROFISE	889 838 193		72 195 317	0	
<b>SUMAS</b>		<b>1 004 180 227</b>	<b>72 195 317</b>	<b>1 250 000</b>	<b>1 075 125 544</b>

Fuente: Secretaría de Hacienda.

Estados Financieros al 4°. Trimestre de 2017 del Estado de Chiapas  
Poder Ejecutivo

INTEGRACIÓN DE LA CUENTA: INVERSIONES FINANCIERAS A LARGO PLAZO

AL 31 DE DICIEMBRE DE 2017

ORGANISMO PÚBLICO	PARCIAL	SALDO AL 31 DE DICIEMBRE DE 2016	FIDEICOMISOS, MANDATOS Y CONTRATOS ANÁLOGOS		SALDO AL 31 DE DICIEMBRE DE 2017
			AUMENTO	DISMINUCIÓN	
<b>Secretaría de Hacienda</b>		<b>94 127 001</b>	<b>209 919</b>	<b>83 013 534</b>	<b>11 323 386</b>
Fondo Metropolitano	83 244 061		0	83 013 534	
Fondo del Fideicomiso de Estrategias Financieras Multisectoriales (FIDEFIM)	10 882 940		209 919	0	
<b>Secretaría de Desarrollo Social</b>		<b>14 390 993</b>	<b>0</b>	<b>333 338</b>	<b>14 057 655</b>
Fideicomiso para el Desarrollo Social Integrado y Sostenible Chiapas-México (FIDESIS)	4 206 656		0	205 898	
Fideicomiso Fondo de Participación Social Chiapas (FOPASCH)	10 184 337		0	127 440	
<b>Educación Estatal</b>		<b>72 165 350</b>	<b>6 242 152</b>	<b>42 156 655</b>	<b>36 250 847</b>
Fideicomiso Irrevocable de Inversión y Administración para el Programa Esp. de Financ. a la Vivienda para el Magisterio del Estado de Chiapas (FOVIMCHIS)	8 599 309		6 218 230	0	
Programa Escuelas de Calidad (PEC)	7 884 255		0	4 493 594	
Programa de Becas de Manutención	53 264 067		0	37 663 061	
Fideicomiso de Apoyo de Tecnologías Educativas y de la Información para Maestros de Educación Básica del Estado de Chiapas (FOAPES)	2 417 719		23 922		
<b>Secretaría del Campo</b>		<b>94 119 753</b>	<b>63 987 624</b>	<b>1 299 103</b>	<b>156 808 274</b>
Fondo de Fomento Agropecuario	65 192 434		63 796 280	0	
Fideicomiso Fondo Estatal de Desarrollo Comercial, Agropecuario y Agroindustrial (FEDCAA)	27 595 841		191 344	0	
Fideicomiso de Apoyo a las Necesidades de los Cafecultores del Estado de Chiapas (FANCAFE)	1 331 478		0	1 299 103	
<b>Secretaría de Turismo</b>		<b>3 093 461</b>	<b>313 574</b>	<b>0</b>	<b>3 407 035</b>
Fideicomiso para la Promoción, Difusión y Comercialización de los Atractivos Turísticos del Estado de Chiapas (FIDETUR)	3 093 461		313 574		
<b>Secretaría de Economía</b>		<b>84 469 724</b>	<b>552 244</b>	<b>60 449 958</b>	<b>24 572 010</b>
Fondo de Financiamiento para las Empresas de Solidaridad Social del Sector Artesanal de Chiapas (FOFESSA)	6 646 286		0	1 637 115	
Fideicomiso para el Desarrollo Estratégico del Aeropuerto Internacional "Ángel Albino Corzo" (FDEAIAAC)	0		539 200	0	
Fondo de Fomento Económico Chiapas Solidario (FOFOE)	42 027 175		0	23 812 843	
Programa de Apoyo al Financiamiento Empresarial	15 000 000		0	15 000 000	
Potenciación de Recursos para el Programa para el Fortalecimiento e Impulso a la Productividad de las MIPYMES	20 000 000		0	20 000 000	
Fideicomiso para el Establecimiento de Parques Agroindustriales en el Estado de Chiapas (FIDEPAR)	796 263		13 044	0	
<b>Secretaría de Medio Ambiente e Historia Natural</b>		<b>16 657 870</b>	<b>0</b>	<b>9 235 337</b>	<b>7 422 533</b>
Fondo Estatal Ambiental (FESA)	16 645 095		0	9 223 851	
Fondo para el Desarrollo Forestal Sustentable	12 775		0	11 486	
<b>Secretaría para el Desarrollo de la Frontera Sur y Enlace para la Cooperación Internacional</b>		<b>241 477</b>	<b>0</b>	<b>0</b>	<b>241 477</b>
Fideicomiso para la Habilitación y Administración del Recinto Fiscalizado Estratégico de Puerto Chiapas	241 477		0	0	
<b>Instituto de la Consejería Jurídica y de Asistencia Legal</b>		<b>6 145 000</b>	<b>0</b>	<b>0</b>	<b>6 145 000</b>
Fondo Estatal de Fomento Industrial de Chiapas	6 145 000		0	0	
<b>Deuda Pública</b>		<b>379 728 950</b>	<b>0</b>	<b>38 949 659</b>	<b>340 779 291</b>
Fideicomiso para Financiamiento de Obras	379 728 950		0	38 949 659	
<b>SUMAS</b>		<b>765 139 579</b>	<b>71 305 513</b>	<b>235 437 584</b>	<b>601 007 508</b>
ORGANISMO PÚBLICO	PARCIAL	SALDO AL 31 DE DICIEMBRE DE 2016	PARTICIPACIONES Y APORTACIONES DE CAPITAL		SALDO AL 31 DE DICIEMBRE DE 2017
<b>Subsistema de Fondos</b>		<b>187 519 688</b>	<b>0</b>	<b>0</b>	<b>187 519 688</b>
Aportaciones de Capital en el Sector Privado :					
Vector, S.A de C.V. y Protección Social en Salud 2007 y 2008	187 519 688		0	0	
<b>SUMAS</b>		<b>187 519 688</b>	<b>0</b>	<b>0</b>	<b>187 519 688</b>

Fuente: Secretaría de Hacienda.

**INTEGRACIÓN DE LA CUENTA: DERECHOS A RECIBIR EFECTIVO O EQUIVALENTES A LARGO PLAZO**

AL 31 DE DICIEMBRE DE 2017

ORGANISMO PÚBLICO	DOCUMENTOS POR COBRAR A LARGO PLAZO	DEUDORES DIVERSOS A LARGO PLAZO	INGRESOS POR RECUPERAR A LARGO PLAZO	PRÉSTAMOS OTORGADOS A LARGO PLAZO
Subsistema de Recaudación	0	28 648 003	0	0
Subsistema de Fondos Estatales	0	599 115 246	734 012 006	132 099 947
Secretaría General de Gobierno	12 945	0	0	0
Secretaría de Hacienda	23 876	289 530	0	0
Secretaría para el Desarrollo Sustentable de los Pueblos Indígenas	0	90 000	0	0
Educación Estatal	47 735 068	3 472 359	0	0
Educación Federalizada	4 385 285	41 292 933	0	0
Secretaría del Campo	196 240 290	1 407 262	0	0
Secretaría de Pesca y Acuicultura	0	4 467	0	0
Secretaría de Seguridad y Protección Ciudadana	3 343 104	0	0	0
Instituto de Formación Policial	183 379	0	0	0
Secretaría de Transportes	45 000	0	0	0
Secretaría de la Contraloría General	19 092	0	0	0
Secretaría de Obra Pública y Comunicaciones	91 408 013	31 539 665	0	0
Secretaría de Economía	0	14 898	0	0
Secretaría del Trabajo	7 634	1 897 480	0	0
Secretaría de Medio Ambiente e Historia Natural	280 956	12 984	0	0
Coordinación Estatal para el Mejoramiento del Zoológico "Miguel Álvarez del Toro"	0	51	0	0
Secretaría de la Juventud, Recreación y Deporte	0	15 830	0	0
<b>SUMAS</b>	<b>343 684 642</b>	<b>707 800 708</b>	<b>734 012 006</b>	<b>132 099 947</b>

Fuente: Secretaría de Hacienda.

**INTEGRACIÓN DE LA CUENTA: DERECHOS A RECIBIR EFECTIVO O EQUIVALENTES A LARGO PLAZO**

AL 31 DE DICIEMBRE DE 2017

ORGANISMO PÚBLICO	PARCIAL	SALDO AL 31 DE DICIEMBRE DE 2016	OTROS DERECHOS A RECIBIR EFECTIVO O EQUIVALENTES A LARGO PLAZO		SALDO AL 31 DE DICIEMBRE DE 2017
			AUMENTO	DISMINUCIÓN	
<b>Subsistema de Fondos Estatales</b>		<b>61 642 833</b>	<b>10 703 957</b>	<b>0</b>	<b>72 346 790</b>
Rendimientos Virtuales y Remanentes de Organismos Públicos	61 642 833		10 703 957		
<b>Secretaría de Educación</b>		<b>105 900 767</b>	<b>0</b>	<b>0</b>	<b>105 900 767</b>
Fondo para la Construcción, Rehabilitación, Mantenimiento y Equipo de los Espacios Educativos	105 900 767		0	0	
<b>SUMAS</b>		<b>167 543 600</b>	<b>10 703 957</b>	<b>0</b>	<b>178 247 557</b>

Fuente: Secretaría de Hacienda.

Estados Financieros al 4°. Trimestre de 2017 del Estado de Chiapas  
Poder Ejecutivo

INTEGRACIÓN DE LA CUENTA: BIENES INMUEBLES, INFRAESTRUCTURA Y CONSTRUCCIONES EN PROCESO

AL 31 DE DICIEMBRE DE 2017

ORGANISMO PÚBLICO	TERRENOS	EDIFICIOS NO HABITACIONALES	INFRAESTRUCTURA	CONSTRUCCIONES EN PROCESO EN BIENES DE DOMINIO PÚBLICO	CONSTRUCCIONES EN PROCESO EN BIENES PROPIOS	OTROS BIENES INMUEBLES
Secretaría General de Gobierno	0	0	0	6 050 157	226 452 961	0
Secretaría de Hacienda	209 576 533	119 677 209	0	0	0	897 453
Secretaría de Desarrollo Social	121	4 798 128	0	0	0	0
Educación Estatal	0	812 106 439	0	0	59 233 529	0
Educación Federalizada	0	1 347 666 878	0	0	0	0
Secretaría del Campo	0	0	0	28 942 132	0	619 876
Secretaría de Pesca y Acuicultura	0	24 132 817	0	0	0	0
Secretaría de Seguridad y Protección Ciudadana	9 926 911	95 384 716	9 386 429	17 868 766	180 189 776	0
Instituto de Formación Policial	0	5 895 520	0	0	0	0
Secretaría de Obra Pública y Comunicaciones	2 445 734	117 252 320	0	28 650 720 712	3 111 605 943	0
Secretaría de Turismo	0	0	0	106 473 329	0	0
Secretaría de Economía	19 103 000	352 614 246	0	0	0	0
Secretaría del Trabajo	0	230 000	0	0	4 908 879	0
Secretaría de Medio Ambiente e Historia Natural	19 037 321	51 911 898	0	192 176 627	2 879 978	0
Secretaría para el Des. de la Fra. Sur y Enlace para la Coop. Internacional	0	143 456 029	6 751 708	0	16 458 631	0
Instituto de la Consejería Jurídica y de Asistencia Legal	616 528 459	1 792 851 423	0	0	0	1 060 287 043
Secretaría de la Juventud, Recreación y Deporte	0	229 768 476	0	0	0	0
<b>SUMAS</b>	<b>876 618 079</b>	<b>5 097 746 099</b>	<b>16 138 137</b>	<b>29 002 231 723</b>	<b>3 601 729 697</b>	<b>1 061 804 372</b>

Fuente: Secretaría de Hacienda.

INTEGRACIÓN DE LA CUENTA: BIENES MUEBLES

AL 31 DE DICIEMBRE DE 2017

ORGANISMO PÚBLICO	MOBILIARIO Y EQUIPO DE ADMINISTRACIÓN	MOBILIARIO Y EQUIPO EDUCACIONAL Y RECREATIVO	EQUIPO E INSTRUMENTAL MÉDICO Y DE LABORATORIO	VEHÍCULOS Y EQUIPO DE TRANSPORTE	EQUIPO DE DEFENSA Y SEGURIDAD	MAQUINARIA, OTROS EQUIPOS Y HERRAMIENTAS	COLECCIONES, OBRAS DE ARTE Y OBJETOS VALIOSOS	ACTIVOS BIOLÓGICOS
Oficina de la Gobernatura del Estado	6 945 770	1 219 904	0	22 316 107	0	2 989 862	198 688	0
Parque Agroindustrial para el Desarrollo Regional del Sureste "Chiapas"	285 366	0	0	0	0	48 653	0	0
Secretaría General de Gobierno	6 039 745	215 221	0	13 432 166	0	904 049	0	0
Secretaría de Hacienda	78 967 513	1 280 126	44 196	14 872 591	0	7 291 566	0	0
Secretaría de Desarrollo Social	20 557 558	432 051	718 629	10 565 309	0	11 546 414	0	231 700
Secretaría Para el Desarrollo Sustentable de los Pueblos Indígenas	2 500 782	222 217	765 229	2 072 437	0	1 800	92 800	0
Instituto de Protección Social y Beneficencia Pública del Estado de Chiapas	6 759	0	0	297 230	0	51 839	0	0
Educación Estatal	158 721 045	34 070 945	2 772 275	37 803 381	0	6 220 093	0	0
Educación Federalizada	101 144 120	13 626 197	271 161	21 269 468	0	10 003 122	92 601	0
Secretaría del Campo	15 261 189	1 952 696	1 347 502	35 992 612	0	105 151 809	0	88 500
Secretaría de Pesca y Acuicultura	425 355	13 160	94 085	9 608 707	0	3 070 129	0	1 224 062
Secretaría de Seguridad y Protección Ciudadana	62 382 382	9 695 352	3 574 000	316 141 450	176 503 884	85 474 932	0	1 676 746
Instituto de Formación Policial	6 665 567	1 207 193	0	2 965 873	0	6 019 991	0	0
Secretaría de Transportes	3 485 390	53 895	0	72 815 089	0	14 192 837	0	0
Secretaría de la Contraloría General	23 066 115	704 665	0	15 606 410	8 395	1 398 075	0	0
Secretaría de Obra Pública y Comunicaciones	44 320 865	1 886 622	38 603 719	206 567 204	0	300 606 524	0	0
Secretaría de Turismo	745 556	0	0	4 792 607	0	59 404	0	0
Secretaría de Economía	1 165 914	101 205	0	2 272 649	0	2 867 619	0	0
Comisión Estatal de Mejora Regulatoria	706 388	18 296	0	0	0	0	0	0
Confía Chiapas	4 451 067	541 690	0	2 748 329	0	137 084	0	0
Secretaría del Trabajo	10 689 549	40 941	8 000	7 251 862	0	796 795	0	0
Junta Local de Conciliación y Arbitraje del Estado de Chiapas	516 325	8 973	0	0	0	0	0	0
Secretaría de Medio Ambiente e Historia Natural	6 332 722	1 962 156	859 007	39 428 740	0	28 157 238	170 056	0
Coordinación Estatal para el Mejoramiento del Zoológico "Miguel Álvarez del Toro"	153 725	226 693	446 322	3 077 179	134 532	910 448	0	1 500
Procuraduría Ambiental en el Estado de Chiapas	6 727	0	0	0	0	0	0	0
Secretaría para el Des. de la Fra. Sur y Enlace para la Coop. Internacional	4 826 230	371 550	0	4 443 657	0	17 551 284	0	0
Instituto de la Consejería Jurídica y de Asistencia Legal	31 833 127	198 361	0	3 973 152	0	2 022 355	0	0
Secretaría para el Desarrollo y Empoderamiento de las Mujeres	9 170 206	920 094	51 988	4 558 597	0	1 372 189	0	0
Secretaría de la Juventud, Recreación y Deporte	4 284 935	1 378 123	301 931	3 261 402	0	393 903	0	0
Secretaría de Protección Civil	0	0	0	0	0	991 800	0	0
<b>SUMAS</b>	<b>605 657 992</b>	<b>72 348 326</b>	<b>49 858 044</b>	<b>858 134 208</b>	<b>176 646 811</b>	<b>610 231 814</b>	<b>554 145</b>	<b>3 222 508</b>

Fuente: Secretaría de Hacienda.



**INTEGRACIÓN DE LA CUENTA: ACTIVOS INTANGIBLES**

AL 31 DE DICIEMBRE DE 2017

ORGANISMO PÚBLICO	SOFTWARE	PATENTES, MARCAS Y DERECHOS	LICENCIAS	OTROS ACTIVOS INTANGIBLES
Secretaría General de Gobierno	68 978	0	0	0
Secretaría de Hacienda	6 636 421	0	3 418 318	0
Secretaría de Desarrollo Social	0	0	48 999	0
Instituto de Protección Social y Beneficencia Pública del Estado de Chiapas	20 892	0	0	0
Educación Estatal	1 126 948	0	691 365	0
Educación Federalizada	726 649	0	10 584 658	0
Secretaría del Campo	370 165	0	0	0
Secretaría de Seguridad y Protección Ciudadana	3 624 525	0	533 277	0
Instituto de Formación Policial	249 000	0	0	0
Secretaría de Transportes	20 750	0	180 675	0
Secretaría de la Contraloría General	1 866 825	0	240 275	50 000
Secretaría de Obra Pública y Comunicaciones	971 367	0	313 971	0
Secretaría de Turismo	26 132	0	0	0
Secretaría de Economía	119 086	0	9 775	0
Confía Chiapas	740 225	0	0	0
Secretaría del Trabajo	151 910	0	0	0
Secretaría de Medio Ambiente e Historia Natural	64 687	164 500	0	0
Coordinación Estatal para el Mejoramiento del Zoológico "Miguel Álvarez del Toro"	5 329	0	0	0
Secretaría para el Des. de la Fra. Sur y Enlace para la Coop. Internacional	675 941	0	0	0
Instituto de la Consejería Jurídica y de Asistencia Legal	26 827 025	0	83 022	0
Secretaría para el Desarrollo y Empoderamiento de las Mujeres	71 200	0	133 400	0
Secretaría de la Juventud, Recreación y Deporte	47 423	0	0	0
<b>SUMAS</b>	<b>44 411 478</b>	<b>164 500</b>	<b>16 237 735</b>	<b>50 000</b>

Fuente: Secretaría de Hacienda.

**INTEGRACIÓN DE LA CUENTA: DEPRECIACIÓN, DETERIORO Y AMORTIZACIÓN ACUMULADA DE BIENES**

AL 31 DE DICIEMBRE DE 2017

ORGANISMO PÚBLICO	DEPRECIACIÓN ACUMULADA DE BIENES MUEBLES
Oficina de la Gubernatura del Estado	( 29 378 530)
Parque Agroindustrial para el Desarrollo Regional del Sureste "Chiapas"	( 195 059)
Secretaría General de Gobierno	( 4 091 568)
Secretaría de Hacienda	( 744 894)
Instituto de Protección Social y Beneficencia Pública del Estado de Chiapas	( 329 303)
Secretaría de la Contraloría General	( 3 121 282)
Secretaría de Turismo	( 5 118 774)
Secretaría de Economía	( 3 646 949)
Secretaría para el Des. de la Fra. Sur y Enlace para la Coop. Internacional	( 7 092 039)
Secretaría de Protección Civil	( 99 180)
<b>SUMAS</b>	<b>( 53 817 578)</b>

Fuente: Secretaría de Hacienda.

Estados Financieros al 4°. Trimestre de 2017 del Estado de Chiapas  
Poder Ejecutivo

INTEGRACIÓN DE LA CUENTA: ACTIVOS DIFERIDOS

AL 31 DE DICIEMBRE DE 2017

ORGANISMO PÚBLICO	ESTUDIOS, FORMULACIÓN Y EVALUACIÓN DE PROYECTOS	DERECHOS SOBRE BIENES EN RÉGIMEN DE ARRENDAMIENTO FINANCIERO	GASTOS PAGADOS POR ADELANTADO A LARGO PLAZO	OTROS ACTIVOS DIFERIDOS
Oficina de la Gobernatura del Estado	0	0	0	91 817 710
Parque Agroindustrial para el Desarrollo Regional del Sureste "Chiapas"	0	0	0	343 159
Secretaría General de Gobierno	0	0	0	187 565 427
Secretaría de Hacienda	0	0	0	203 096 637
Secretaría de Desarrollo Social	0	0	0	130 458 813
Secretaría Para el Desarrollo Sustentable de los Pueblos Indígenas	0	0	0	2 609 545
Instituto de Protección Social y Beneficencia Pública del Estado de Chiapas	0	0	0	734 356
Educación Estatal	0	0	0	721 001 206
Educación Federalizada	0	0	0	11 925 572
Secretaría del Campo	0	0	0	38 611 100
Secretaría de Pesca y Acuicultura	0	0	0	19 440 542
Secretaría de Seguridad y Protección Ciudadana	0	0	0	510 100 534
Instituto de Formación Policial	0	0	0	968 145
Secretaría de Transportes	0	0	0	105 035 973
Secretaría de la Contraloría General	0	0	0	44 219 051
Secretaría de Obra Pública y Comunicaciones	168 075 470	0	0	2 285 599 734
Secretaría de Turismo	890 000	0	0	7 635 187
Secretaría de Economía	0	0	0	17 227 017
Comisión Estatal de Mejora Regulatoria	0	0	0	377 508
Coordinación Ejec. del Fondo de Fom. Econ. Chiapas Solidario FOFOE	0	0	0	3 138 204
Confía Chiapas	0	0	0	5 561 909
Secretaría del Trabajo	0	0	0	23 860 867
Junta Local de Conciliación y Arbitraje del Estado de Chiapas	0	0	0	364
Secretaría de Medio Ambiente e Historia Natural	0	0	0	27 152 458
Coordinación Estatal para el Mejoramiento del Zoológico "Miguel Álvarez del Toro"	0	0	0	5 326 344
Procuraduría Ambiental en el Estado de Chiapas	0	0	0	241 600
Secretaría para el Des. de la Fra. Sur y Enlace para la Coop. Internacional	0	0	0	13 243 208
Instituto de la Consejería Jurídica y de Asistencia Legal	0	0	0	45 129 440
Secretaría para el Desarrollo y Empoderamiento de las Mujeres	0	0	0	26 414 523
Secretaría de la Juventud, Recreación y Deporte	0	0	0	68 031 934
Secretaría de Protección Civil	0	0	0	1 648 539
Deuda Pública	0	71 333 084	2 355 765	0
<b>SUMAS</b>	<b>168 965 470</b>	<b>71 333 084</b>	<b>2 355 765</b>	<b>4 598 516 606</b>

Fuente: Secretaría de Hacienda.

INTEGRACIÓN DE LA CUENTA: OTROS ACTIVOS NO CIRCULANTES

AL 31 DE DICIEMBRE DE 2017

ORGANISMO PÚBLICO	BIENES EN ARRENDAMIENTO FINANCIERO	BIENES EN COMODATO
Secretaría de Hacienda	0	4 231 204
Secretaría de Desarrollo Social	0	1 537 721
Instituto de Formación Policial	0	1 558 600
Secretaría de Transportes	0	32 139 082
Secretaría de Obra Pública y Comunicaciones	0	29 763 356
Secretaría de Turismo	0	25 524
Secretaría de Medio Ambiente e Historia Natural	0	642 190
Instituto de la Consejería Jurídica y de Asistencia Legal	0	74 162 522
Deuda Pública	11 739 123	0
<b>SUMAS</b>	<b>11 739 123</b>	<b>144 060 199</b>

Fuente: Secretaría de Hacienda.