



Cruzada Nacional Contra el Hambre

La Cruzada Nacional contra el Hambre (CNCH) es la estrategia que impulsa el Gobierno Federal para combatir la pobreza extrema y la carencia alimentaria que enfrentan 7.01 millones de personas¹. Se vincula al cumplimiento de los Derechos Sociales que se especifican en la Ley General de Desarrollo Social (LGDS).

“La estrategia busca que los esfuerzos conjuntos y alineados a los órdenes de Gobierno y de las distintas dependencias del Gobierno de la República se focalicen, se orienten a esas regiones, municipios, colonias donde hay pobreza extrema y carencia alimentaria”. Además busca que la sociedad civil y el sector privado participen en el cumplimiento de los objetivos de la CNCH.

Los objetivos de la CNCH en el estado de Chiapas son:

- Combatir el hambre en el Estado de Chiapas, a través del fomento de una alimentación y nutrición adecuada de las personas en pobreza extrema y falta de acceso a la alimentación.
- Canalizar esfuerzos en la prevención de la desnutrición infantil aguda y mejorar los indicadores de peso y talla de la niñez.
- Aumentar la producción de alimentos a través de programas especiales y capacitación a campesinos y pequeños productores agrícolas;
- Generar un programa de implementación de la Cruzada Nacional Contra el Hambre en Chiapas, que contenga los programas, plazos a ejecutarse y las metas proyectadas.
- Minimizar las pérdidas post-cosecha de alimentos durante su almacenamiento, transporte, distribución y comercialización.
- Promover la participación de los sectores privado y social para la erradicación del hambre en el Estado.
- Fomentar la capacitación a las madres de familia, en materia de alimentación y nutrición.
- Generar programas que permitan atender a los grupos indígenas en materia de desnutrición, salud, educación y aumento en la producción de alimentos.
- Promover a través de programas específicos y brigadas, el derecho fundamental a los servicios de salud para cada habitante del Estado de Chiapas.
- Impulsar el derecho a la educación, a través de programas que faciliten su acceso a la población infantil y adulta que habita en zonas marginadas.
- Fomentar el deporte y los espacios de esparcimiento como una cultura ciudadana en el Estado de Chiapas.
- Promover la creación de empleos y la capacitación para los mismos.

Y se dará seguimiento al cumplimiento de sus objetivos a través de 7 indicadores estratégicos basados en las carencias sociales que usa el Consejo Nacional de Evaluación de la Política de Desarrollo Social (CONEVAL) para medir la pobreza en el país y que están definidos en la LGDS. Los indicadores son los siguientes:

- Rezago Educativo.
- Acceso a Servicios de Salud.
- Acceso a Seguridad Social.
- Acceso a la Alimentación.
- Acceso a Servicios Básicos de la Vivienda.
- Calidad y espacios de la Vivienda.
- Ingreso corriente per cápita.

¹ Para la CNCH, el hambre se define como la situación que enfrenta una persona al encontrarse en pobreza extrema y con carencia alimentaria.

Las estructuras operativas que la CNCH se generó para lograr la instrumentación de la CNCH y poder lograr sus objetivos fueron las siguientes:

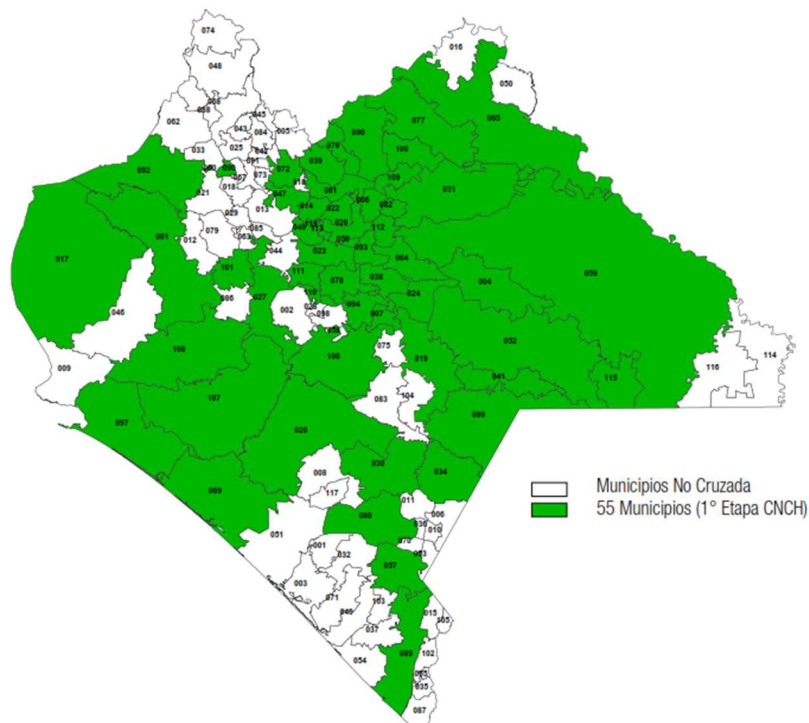
- Comisión Intersecretarial de la CNCH.
- Consejo Estatal de la CNCH.
- Comités Comunitarios integrados por beneficiarios de programas sociales.

La CNCH en su primer año de implementación a nivel nacional abarcaba 400 municipios, de los cuales 55 eran del estado de Chiapas, en total en estos municipios habitan 3.5 millones de personas que representan el 75 por ciento de la población total del estado y en los cuales se encuentra el 78 por ciento del total de la población con pobreza extrema y alimentaria del estado.

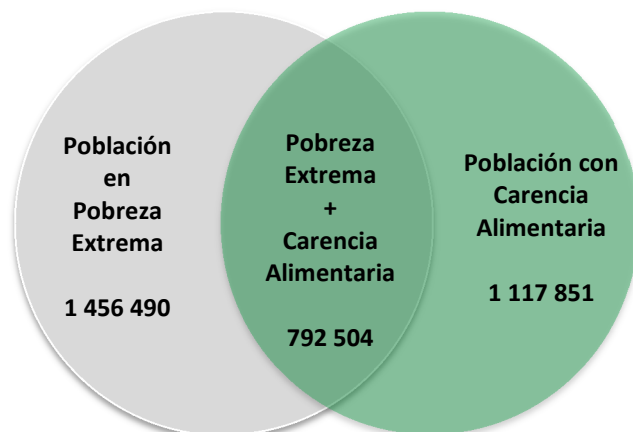
Las tres principales carencias sociales en estos 55 municipios son la seguridad social, los servicios básicos de la vivienda y el ingreso.

En estos 55 municipios se encuentra localizado el 89 por ciento de las localidades con muy alto rezago social y el 85 por ciento de las de alto.

MUNICIPIOS DE CHIAPAS QUE SE INCLUYERON EN LA PRIMERA ETAPA DE LA CNCH



POBLACIÓN EN POBREZA EXTREMA Y CARENCIA ALIMENTARIA Y SU INTERSECCIÓN EN LOS 55 MUNICIPIOS DE LA CNCH CHIAPAS 2010



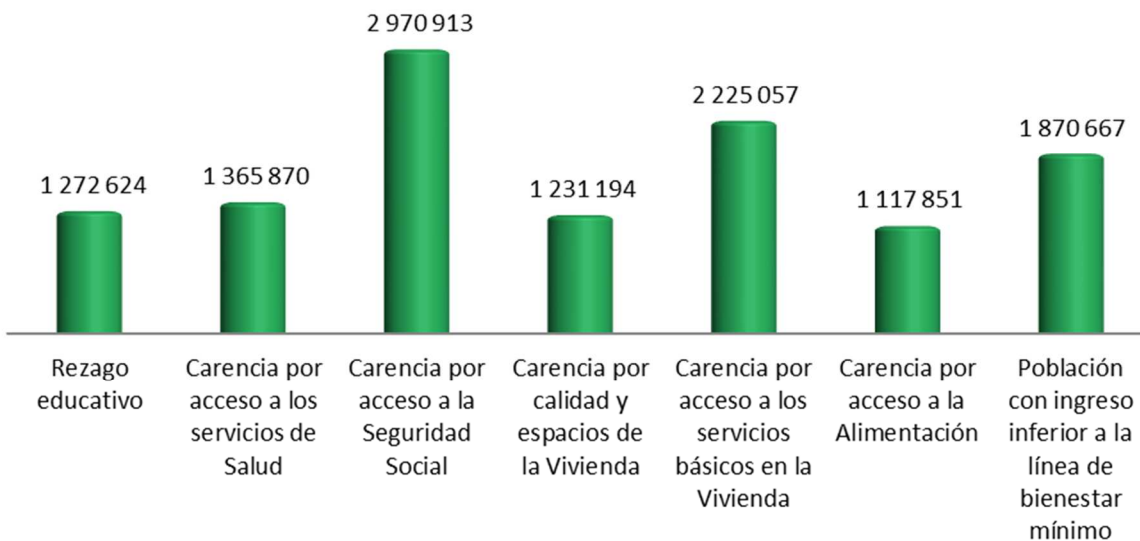
Fuente: Consejo Nacional de Evaluación de la Política de Desarrollo Social, 2010.

NÚMERO DE LOCALIDADES EN LOS 55 MUNICIPIOS DE LA CNCH EN EL ESTADO DE CHIAPAS SEGÚN SU GRADO DE REZAGO SOCIAL, 2010

MUY ALTO	ALTO	MEDIO	BAJO	MUY BAJO	TOTAL
586	2 291	3 674	992	214	7 757

Fuente: Consejo Nacional de Evaluación de la Política de Desarrollo Social, 2010.

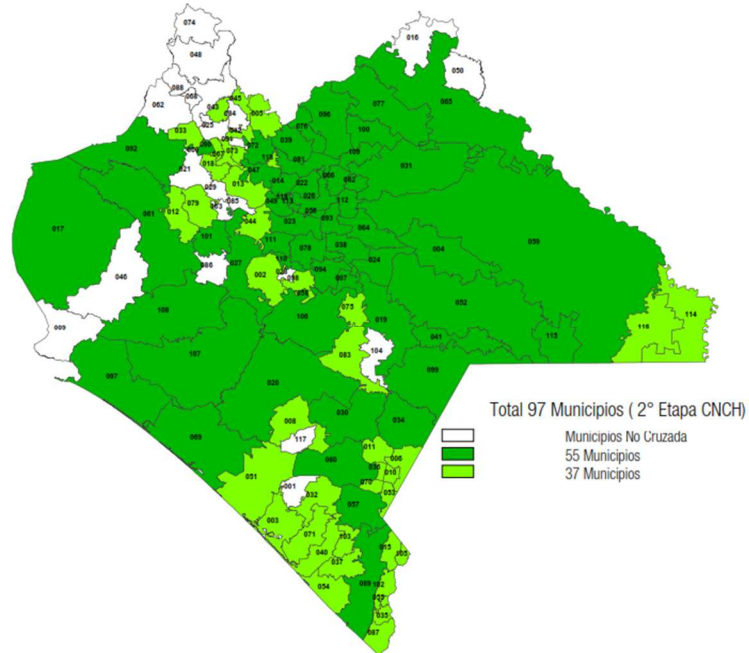
NÚMERO DE PERSONAS CON CARENCIAS SOCIALES EN LOS 55 MUNICIPIOS DE LA CNCH, 2010



Fuente: Consejo Nacional de Evaluación de la Política de Desarrollo Social, 2010.

Para el segundo año de la CNCH se incorporaron a nivel nacional 612 nuevos municipios, dando un total 1,012. Para el estado, en esta segunda etapa se incorporaron 42 nuevos municipios dando un total de 97 municipios de Chiapas que se encuentran dentro de la estrategia CNCH.

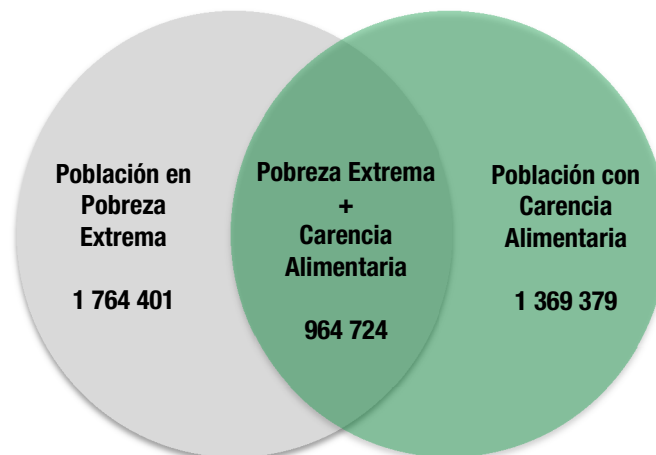
MUNICIPIOS DE CHIAPAS QUE SE INCLUYERON EN LA SEGUNDA ETAPA DE LA CNCH



En estos 97 municipios habitan casi 4.5 millones de personas que representan el 93 por ciento de la población total del estado y en los cuales se encuentra 95 por ciento del total de la población con pobreza extrema y alimentaria del estado.

En los 55 municipios se encuentra localizado el 89 por ciento de las localidades con muy alto rezago social y el 85 por ciento de las de alto.

POBLACIÓN EN POBREZA EXTREMA Y CARENCIA ALIMENTARIA Y SU INTERSECCIÓN EN LOS 97 MUNICIPIOS DE LA CNCH CHIAPAS 2010



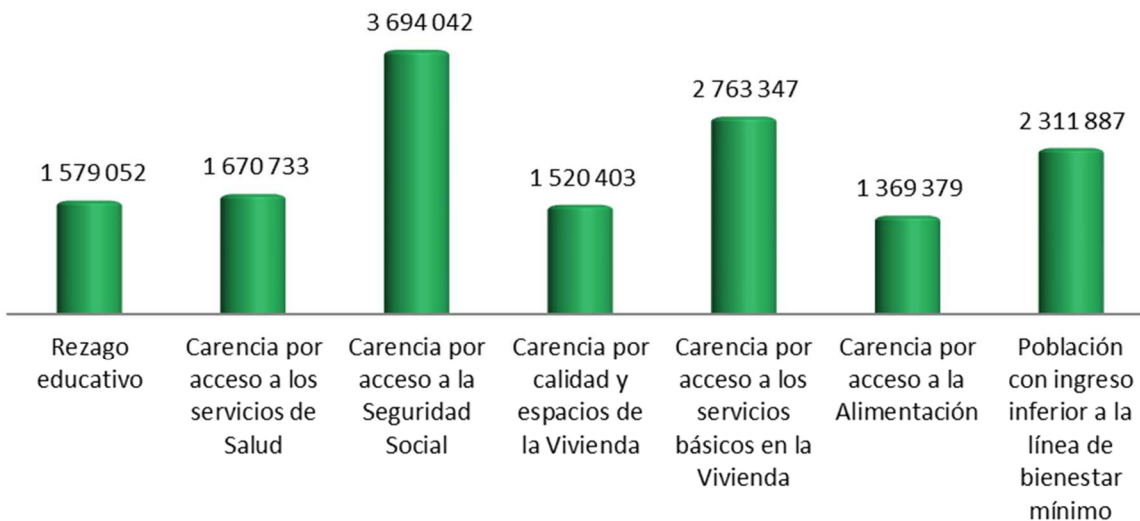
Fuente: Consejo Nacional de Evaluación de la Política de Desarrollo Social, 2010.

NÚMERO DE LOCALIDADES EN LOS 97 MUNICIPIOS DE LA CNCH EN EL ESTADO DE CHIAPAS SEGÚN SU GRADO DE REZAGO SOCIAL, 2010

MUY ALTO	ALTO	MEDIO	BAJO	MUY BAJO	TOTAL
646	2 602	4 987	1 476	288	9 999

Fuente: Consejo Nacional de Evaluación de la Política de Desarrollo Social, 2010.

NÚMERO DE PERSONAS CON CARENCIAS SOCIALES EN LOS 97 MUNICIPIOS DE LA CNCH, 2010



Fuente: Consejo Nacional de Evaluación de la Política de Desarrollo Social, 2010.

En la segunda etapa de la CNCH participaron 17 dependencias estatales con 48 programas, más las acciones que realizan el Gobierno Federal y las que realizan los municipios que están dentro de la CNCH. Al 31 de diciembre se habían ejercido en el estado como parte de las acciones que inciden en los objetivos de la CNCH 4 mil 309.7 millones de pesos.

**INVERSIÓN EJERCIDA POR DEPENDENCIA DEL PODER EJECUTIVO DEL GOBIERNO DEL ESTADO
DEL 1 DE ENERO AL 31 DE DICIEMBRE DEL 2014**
(Millones de Pesos)

DEPENDENCIA	INVERSIÓN EJERCIDA	%
TOTAL	4 309.7	100.0
Secretaría de Infraestructura y Comunicaciones	1 475.9	34.2
Sistema para el Desarrollo Integral de la Familia del Estado de Chiapas (Sistema DIF Chiapas)	911.9	21.2
Instituto Amanecer	674.9	15.7
Secretaría del Campo	341.4	7.9
Secretaría de Salud	265.3	6.2
Secretaría para el Desarrollo y Empoderamiento de las Mujeres	200.8	4.7
Banchiapas	134.6	3.1
Secretaría de Educación	67.3	1.6
Instituto del Café de Chiapas	60.7	1.4
Secretaría del Trabajo	60.0	1.4
Instituto de Educación para Adultos	54.1	1.3
Secretaría de Desarrollo Sustentable de los Pueblos Indígenas	36.2	0.8
Instituto Estatal del Agua	9.8	0.2
Instituto Casa Chiapas	8.4	0.2
Secretaría de Desarrollo y Participación Social	4.7	0.1
Secretaría de Turismo	2.6	0.1
Secretaría de Economía	1.1	0.0

Fuente: Matriz de seguimiento CNCH dependencias estatales 2014 (corte al 31 de diciembre).

NÚMERO DE ACCIONES REALIZADAS POR TIPO DE APOYO DE LOS PROGRAMAS DE LA CNCH EN CHIAPAS, 2014
(ACCIONES CLASIFICADAS POR SEDESOL)

ACCIÓN/UNIDAD DE MEDIDA	CANTIDAD EJECUTADA
Seguro Popular (No. de personas afiliadas)	3 243 040
Programa Empleo Temporal (No. de jornales)	59 852
Fortalecer estrategias de autoconsumo (No. de proyectos de producción de autoconsumo)	23 160
Becas a madres jóvenes y jóvenes embarazadas para que asistan a un centro de educación primaria (No. de personas)	4 452
Becas a niñas y niños para que asistan a un centro de educación básica nivel primaria (No. de personas)	16 564
Becas a niñas, niños y jóvenes para que asistan a un centro de educación básica nivel secundaria (No. de personas)	1 077
Brindar suplementos alimenticios a las mujeres embarazadas y en periodo de lactancia (No. de mujeres)	27 983
Brindar suplementos alimenticios a las niñas y niños (No. de niños y niñas)	108 861
Capacitar para la producción/ administración/ fortalecimiento empresarial/ orientación productiva (No. de Caravanas de Salud (No. de Unidades Médicas Móviles)	28 309
Centros escolares de educación básica de tiempo completo con apoyo alimenticio (No. de centros)	101
Certificar a personas nacidas a partir de 1982 a nivel secundaria (No. de personas)	1 629
Certificar a personas nacidas antes de 1982 en nivel primaria (No. de personas)	7 356
Comedores Comunitarios en operación (No. de comedores)	7 064
Construir drenaje en viviendas que no contaban con este servicio (No. de viviendas)	1 156
Construir obras que permitan dotar de energía eléctrica a viviendas que no contaban con el servicio (No. de viviendas)	3 039
Construir/ampliar red de agua potable a viviendas que no contaban con este servicio (No. de viviendas)	2 564
Dotar de apoyos para el fortalecimiento/ seguimiento/ acompañamiento de proyectos productivos (No. de acciones)	20 792
Dotar de infraestructura para el fortalecimiento de proyectos productivos (No. de acciones)	24 214
Fortalecer la agricultura para autoconsumo mediante huertos familiares (No. de huertos familiares)	7 702
Fortalecimiento de Infraestructura de las Unidades Médicas (No. de acciones)	3 677
Medición de peso y talla de todas las niñas y niños. (No. de niñas y niños)	65
Otorgar créditos productivos productoras y productores/ Empresas sociales / Grupos organizados (No. de productores)	197 415
	20 445

Fuente: Matriz de seguimiento CNCH dependencias estatales 2014 (corte al 31 de diciembre).

**NÚMERO DE ACCIONES REALIZADAS POR TIPO DE APOYO
DE LOS PROGRAMAS DE LA CNCH EN CHIAPAS, 2014
(ACCIONES COMPLEMENTARIAS)**

ACCIÓN/UNIDAD DE MEDIDA	CANTIDAD EJECUTADA
Alfabetización de Población de 15 Años y Más (No. de personas)	39 223
Asesoría turísticas (No. de asesorías)	50
Asesoría a mujeres en vulnerabilidad (No. de asesorías)	2 418
Conservación y reconstrucción de carreteras y caminos (Km)	269
Construcción de hoyas de agua (Hoya de agua)	15
Consultas médicas en caravanas de Salud (Consulta médica)	292 442
Desayunos escolares (Ración alimentaria)	153 991 648
Entrega de Apoyos económicos a adultos mayores (Personas)	108 043
Entrega de apoyos económicos a madres solteras (No. de apoyos económicos)	298 783
Entrega de despensas (Despensa)	70 041
Entrega de despensas para maternidad segura (Despensa)	79 962
Entrega de kit escolar a niñas y niños (No. de niñas y niños)	6 605
Entrega de raciones alimentarias (Ración alimentaria)	13 064 793
Instalación de boya para equipo desinfectante rústico (Equipo)	50
Instalación de equipo desinfectante (Equipo)	140
Instalación de equipo desinfectante rústico (Equipo)	1 773
Modernización de carreteras y caminos (Km)	56
Otorgar apoyos para la movilidad (Apoyo)	5 211
Reposición de equipo desinfectante (Equipo)	102

INVERSIÓN REALIZADA POR TIPO DE APOYO DE LOS PROGRAMAS DE LA CNCH EN CHIAPAS, 2014
 (ACCIONES CLASIFICADAS POR SEDESOL)
 (Millones de Pesos)

ACCIÓN	INVERSIÓN EJERCIDA	%
TOTAL	1 619.0	100.0
Construir/ampliar red de agua potable a viviendas que no contaban con este servicio	509.9	31.5
Dotar de infraestructura para el fortalecimiento de proyectos productivos	210.4	13.0
Construir drenaje en viviendas que no contaban con este servicio	177.3	11.0
Capacitar para la producción/ administración/ fortalecimiento empresarial/ orientación productiva	130.1	8.0
Fortalecimiento de infraestructura de las Unidades Médicas	127.7	7.9
Afiliar al Seguro Popular	80.7	5.0
Apoyar con proyectos que fortalecen estrategias de autoconsumo	78.5	4.8
Dotar de apoyos para el fortalecimiento/ seguimiento/ acompañamiento de proyectos productivos	76.9	4.7
Centros escolares de educación básica de tiempo completo con apoyo alimenticio	52.3	3.2
Otorgar créditos productivos a productoras y productores/ Empresas sociales / Grupos organizados	46.6	2.9
Brindar suplementos alimenticios a las niñas y niños	32.2	2.0
Fortalecer la agricultura para autoconsumo mediante huertos familiares	30.4	1.9
Construir obras que permitan dotar de energía eléctrica a viviendas que no contaban con el servicio	25.7	1.6
Asignar becas a niñas y niños para que asistan a un centro de educación básica nivel primaria	24.4	1.5
Asignar becas a jóvenes para que asistan a un centro de educación básica nivel secundaria	5.1	0.3
Apoyar con jornales del Programa Empleo Temporal	4.7	0.3
Brindar suplementos alimenticios a las mujeres embarazadas y en periodo de lactancia	2.6	0.2
Asignar becas a madres jóvenes y jóvenes embarazadas para que asistan a un centro de educación primaria	2.1	0.1
Certificar a personas nacidas a partir de 1982 a nivel secundaria	0.8	0.0
Certificar a personas nacidas antes de 1982 en nivel primaria	0.6	0.0

INVERSIÓN REALIZADA POR TIPO DE APOYO DE LOS PROGRAMAS DE LA CNCH EN CHIAPAS, 2014
(ACCIONES COMPLEMENTARIAS)
(Millones de Pesos)

ACCIÓN	INVERSIÓN EJERCIDA	%
TOTAL	2 691	100.0
Desayunos escolares	752.3	28.0
Entrega de apoyos económicos a adultos mayores	674.9	25.1
Modernización de carreteras y caminos	466.6	17.3
Conservación y reconstrucción de carreteras y caminos	343.7	12.8
Entrega de apoyos económicos a madres solteras	160.1	6.0
Entrega de raciones alimentarias	73.1	2.7
Consultas médicas en Caravanas de Salud	71.2	2.6
Alfabetización de población de 15 Años y más	52.8	2.0
Entrega de despensas para maternidad segura	36.5	1.4
Entrega de despensas	27.9	1.0
Construcción de ollas de agua	10.2	0.4
Otorgar apoyos para la movilidad	6.2	0.2
Instalación de equipo desinfectante rústico	5.7	0.2
Entrega de kit escolar a niñas y niños	5.4	0.2
Instalación de equipo desinfectante	2.6	0.1
Reposición de equipo desinfectante	1.3	0.0
Instalación de boya para equipo desinfectante rústico	0.2	0.0

Principales acciones e inversiones realizadas de la CNCH en Chiapas en 2014.

- En materia de salud, durante 2014 se hizo posible que 3'243,040 personas se afiliaran al Seguro Popular, con una inversión de 79 millones de pesos.
- En lo que se refiere a empleo temporal, con una inversión de 5 millones de pesos se otorgaron 59,852 Jornales.
- Durante el año, con una inversión de 77 millones de pesos se brindaron 23,160 proyectos para fortalecer estrategias de autoconsumo.
- Así también, se otorgaron 4,452 becas a madres jóvenes y jóvenes embarazadas para que asistan a un centro de educación primaria, con una inversión de 2 millones de pesos.
- Igualmente, se otorgaron 16 mil 564 becas a niñas y niños para que asistan a un centro de educación básica nivel primaria, con una inversión de 24 millones de pesos.
- Además, se concedieron 1,077 becas a niñas, niños y jóvenes para que asistan a un centro de educación básica nivel secundaria, con una inversión de 24 millones de pesos.
- Se contribuyó en el mejoramiento de la alimentación brindando suplementos alimenticios a 27,983 mujeres embarazadas y en periodo de lactancia, con una inversión de 3 millones de pesos.
- De igual forma, se otorgó 108,861 suplementos alimenticios a niñas y niños con una inversión de 32 millones de pesos.
- Durante el año, se realizó 28,309 eventos de capacitación para la producción, administración, fortalecimiento empresarial y orientación productiva, con una inversión de 128 millones de pesos.

- Para acercar los servicios de salud, el programa Caravanas de Salud centró su atención con 101 unidades médicas móviles.
- En materia educativa, se crearon 1,629 centros escolares de educación básica de tiempo completo con apoyo alimenticio.
- Por otra parte, se logró certificar a 7,356 personas nacidas a partir de 1982 a nivel secundaria, con una inversión de 0.77 millones de pesos.
- Asimismo, se certificaron a 7,064 personas nacidas a partir de 1982 a nivel primaria, con una inversión de 0.5 millones de pesos.
- Con el propósito de disminuir la carencia por acceso a la alimentación, en 2014 se instalaron 1,156 comedores comunitarios.
- Respecto a los servicios básicos en la vivienda, con una inversión de 130 millones de pesos se logró dotar de servicio de drenaje a 3,039 viviendas que no contaban con este servicio.
- De igual forma, con una inversión de 26 millones de pesos se logró dotar de energía eléctrica a 2,564 viviendas que no contaban con el servicio.
- Con una inversión de 510 millones de pesos se logró dotar de servicio de red de agua potable a 20,792 viviendas que no contaban con este servicio.
- Se logró realizar 24,214 acciones para el fortalecimiento, seguimiento y acompañamiento de proyectos productivos, con una inversión de 210.5 millones de pesos.
- Además, se realizó 7,702 acciones en infraestructura para el fortalecimiento de proyectos productivos, con una inversión de 177 millones de pesos.
- Se dotó con 3,677 huertos familiares para Fortalecer la agricultura para autoconsumo, con una inversión de 30 millones de pesos.
- Igualmente, se realizaron 65 acciones al Fortalecimiento de Infraestructura de las Unidades Médicas, con una inversión de 80.7 millones de pesos.
- Por otra parte, se realizó medición de peso y talla a 197,415 niñas y niños del estado.
- Así también, con una inversión de 46.6 millones de pesos se otorgaron créditos productivos a 20,445 productores.
- Con una inversión de casi 53 millones de pesos, se logró alfabetizar a 39,223 personas de 15 Años y Más.
- Con el firme propósito de contribuir a mejorar el servicio al turismo, se realizaron 50 asesorías turísticas.
- Asimismo, se realizaron 2,418 asesorías a mujeres en vulnerabilidad.
- Con una inversión de 343.7 millones de pesos se realizaron 269 km de conservación y reconstrucción de carreteras y caminos.
- De igual forma, se realizaron 15 construcciones de hoyas de agua, con una inversión de 10 millones de pesos.
- En materia de salud, en 2014 se realizaron 292,442 consultas médicas a través del programa caravanas de salud, con una inversión de 71 millones de pesos.
- Tocante al rubro de alimentación, con el programa desayunos escolares se dotó 153'991,648 raciones de alimento a niños y niñas que asisten a la escuela, con una inversión de 752 millones de pesos.
- Del mismo modo, se benefició con apoyos económicos a 108,043 adultos mayores, con una inversión de 675 millones de pesos.
- Con una inversión de 160 millones de pesos se dotó 298,783 apoyos económicos a madres solteras.
- Con una inversión de 28 millones de pesos se proporcionó 70,041 despensas
- Asimismo, se repartieron 79 mil 962 despensas para maternidad segura, con una inversión de 36.5 millones de pesos.

- Igualmente, se logró entregar 6,605 kit escolar a niñas y niños, con una inversión de 5 millones de pesos.
- Con una inversión de 73 millones de pesos, se entregó 13'064,793 raciones alimentarias.
- Se realizaron 50 instalaciones de boya para equipo desinfectante rústico.
- Con una inversión de 2.6 millones de pesos se instalaron 140 equipos desinfectante.
- Se instalaron mil 773 equipos desinfectante rústico, con una inversión de 5.7 millones de pesos.
- Se modernización 56 Km de carreteras y caminos, con una inversión de 466.6 millones de pesos.
- Con una inversión de 6 millones de pesos se otorgaron 5,211 apoyos para la movilidad.
- Se proporcionó reposición de 102 equipos desinfectante con una inversión de 1.3 millones de pesos.