

Estados Financieros Consolidados

Los Estados Financieros Consolidados al 31 de diciembre de 2011 reflejan una Solvencia de 1.4 pesos de activo circulante para cubrir cada peso de pasivo a corto plazo.

Para la administración actual, las Finanzas públicas sanas han sido un pilar fundamental para potencializar el desarrollo social y humano de la sociedad Chiapaneca, además de caracterizarse por su transparencia y la clara orientación al cumplimiento de los objetivos del Plan Nacional, Estatal, así como, de los ODM.

Chiapas, considerada como una de las entidades mejor ubicadas en materia de transparencia y rendición de cuentas públicas, participa en forma notable en los Grupos de trabajo de la zona cinco y siete de la Comisión Permanente de Funcionarios Fiscales como miembro del Consejo Nacional de Armonización Contable (CONAC).

El CONAC, ha emitido documentos que sientan las bases para que el gobierno federal, las entidades federativas y municipios logren cumplir con lo dispuesto en la Ley General de Contabilidad Gubernamental, permitiendo a los entes públicos de cada nivel de gobierno realicen las acciones necesarias para la implementación de la armonización contable.

Bajo este tenor, el estado de Chiapas, ha dado a conocer en los medios de difusión oficial, los documentos en materia de armonización contable, con el compromiso institucional de llevar a cabo los objetivos planteados en la Ley General de Contabilidad Gubernamental, de esta manera, durante el ejercicio 2011, se han realizado las modificaciones a los marcos normativos contables y presupuestarios, así como, en los instrumentos técnicos para lograr el cumplimiento de los objetivos a nivel nacional, considerando en primera instancia el Marco Conceptual de Contabilidad Gubernamental, que representa los fundamentos para la elaboración de normas, contabilización, valuación y presentación de la información financiera; así mismo, el Plan de Cuentas, el cual se constituye una herramienta básica para el registro de operaciones, otorgando una consistencia en la presentación y fácil interpretación de los resultados, así como, las bases para consolidar bajo criterios armonizados la información contable.

De esta forma, se incorporan en la contabilidad los momentos contables del ingreso y del egreso, considerando además las normas y metodología para la emisión de información financiera y estructura de los estados financieros básicos y finalmente dar a conocer la situación financiera de la entidad en el periodo que se informa.

Los Estados Financieros del Gobierno del Estado cumplen con los Postulados Básicos de Contabilidad Gubernamental y en gran parte los requisitos de las Normas Internacionales de Contabilidad Aplicables al Sector Público y la Ley General de Contabilidad Gubernamental, esto permite contar con saludables prácticas administrativas, financieras y de control. Ahora bien, con el propósito de dar cumplimiento a los artículos 46 y 49 de la Ley General de Contabilidad Gubernamental, los Estados Financieros Consolidados contienen notas de desglose, memoria y de gestión administrativa, las cuales explican las principales características y políticas normativas contables, las bases de presentación y preparación y las principales políticas de control y registro, a fin de que la información sea de mayor utilidad para los usuarios. Asimismo, se incluye resultados obtenidos a través de la aplicación de razones financieras y la determinación de indicadores de gestión.

La información presentada se genera a través del Sistema Integral de Administración Hacendaria Estatal (SIAHE), que consolida las funciones financieras, contables y presupuestarias de los Organismos públicos y centros contables que conforman el Poder Ejecutivo, Legislativo y Judicial, por lo consiguiente, las cifras que se obtienen, es el resultado de la consolidación de la información de 60 organismos públicos y 8 centros contables, de los primeros mencionados, 2 corresponden al poder legislativo, 4 al poder judicial y 54 al poder ejecutivo.

Estados Financieros Consolidados

ESTADO DE SITUACIÓN FINANCIERA CONSOLIDADO

El Estado de Situación Financiera muestra el origen y la aplicación de los recursos a una fecha correspondiente. Refleja los bienes y derechos clasificados en rubros de acuerdo a su disponibilidad de liquidez al igual que sus obligaciones o compromisos, agrupándolas con relación a su exigibilidad, y la hacienda pública, valuados y elaborados de acuerdo con los Postulados Básicos de Contabilidad Gubernamental, Normas y metodología para la emisión de información Financiera y Estructura de los Estados Financieros del Ente Público y Característica de sus Notas, emitidos por el Consejo Nacional de Armonización Contable. (CONAC).

Cuadro 47

ESTADO DE SITUACIÓN FINANCIERA CONSOLIDADO GOBIERNO CONSTITUCIONAL DEL ESTADO DE CHIAPAS Al 31 DE DICIEMBRE DEL 2011 (Miles Pesos)			
ACTIVO		PASIVO Y HACIENDA PÚBLICA	
ACTIVO CIRCULANTE		PASIVO CIRCULANTE	
Efectivo y Equivalentes	13 476 815	Cuentas por Pagar a Corto Plazo	7 824 754
Efectivo	252	Servicios Personales por Pagar a Corto Plazo	1 875 188
Bancos/Tesorería	635 535	Proveedores por Pagar a Corto Plazo	531 794
Bancos/Dependencias y Otros	7 858 131	Contratistas por Obras Públicas por Pagar a Corto Plazo	57 876
Inversiones Temporales (hasta 3 meses)	4 158 548	Participaciones y Aportaciones por Pagar a Corto Plazo	1 503
Fondos con Afectación Específica	744 227	Retenciones y Contribuciones por Pagar a Corto Plazo	806 700
Depósitos de Fondos de Terceros en Garantía y/o Administración	4 085	Otras Cuentas por Pagar a Corto Plazo	4 551 693
Otros Efectivos y Equivalentes	76 037		
Derechos a Recibir Efectivo o Equivalentes	1 209 532	Fondos y Bienes de Terceros en Garantía y/o Administración a Corto Plazo	1 440 020
Cuentas por Cobrar a Corto Plazo	426 953	Fondos en Garantía a Corto Plazo	233
Deudores Diversos por Cobrar a Corto Plazo	42 910	Fondos en Administración a Corto Plazo	1 409 206
Ingresos por Recuperar a Corto Plazo	736 354	Fondos Contingentes a Corto Plazo	21 230
Otros Derechos a Recibir Efectivo o Equivalentes a Corto Plazo	3 315	Otros Fondos de Terceros en Garantía y/o Admon. a Corto Plazo	9 351
Derechos a Recibir Bienes o Servicios	851 062	Otros Pasivos a Corto Plazo	1 910 463
Anticipo a Proveedores por Adquisición de Bienes y Prestación de Servicios a Corto Plazo	39 431		
Anticipo a Contratistas por Obras Públicas a Corto Plazo	811 631	TOTAL PASIVO CIRCULANTE	11 175 237
Inventarios	19 958	PASIVO NO CIRCULANTE	
Inventario de Mercancías para Venta	9 079	Documentos por Pagar a Largo Plazo	48
Bienes en Tránsito	10 879	Otros Documentos por Pagar a Largo Plazo	48
Almacenes	1 239	Deuda Pública a Largo Plazo	9 984 676
Almacén de Materiales y Suministros de Consumo	1 239	Títulos y Valores de la Deuda Pública Interna a Largo Plazo	9 984 676
TOTAL ACTIVO CIRCULANTE	15 558 606		
ACTIVO NO CIRCULANTE		Fondos y Bienes de Terceros en Garantía y/o Administración a Largo Plazo	212 695
Inversiones Financieras a Largo Plazo	448 626	Fondos en Garantía a Largo Plazo	4 332
Títulos y Valores a Largo Plazo	215 537	Fondos en Administración a Largo Plazo	149 664
Fideicomisos, Mandatos y Contratos Análogos	45 569	Fondos Contingentes a Largo Plazo	58 699
Participaciones y Aportaciones de Capital	187 520		
Derechos a Recibir Efectivo o Equivalentes a Largo Plazo	1 731 164	TOTAL PASIVO NO CIRCULANTE	10 197 419
Deudores Diversos a Largo Plazo	127 572		
Ingresos por Recuperar a Largo Plazo	312 150	TOTAL PASIVO	21 372 656
Préstamos Otorgados a Largo Plazo	1 183 473		
Otros Derechos a Recibir Efectivo o Equivalentes a Largo Plazo	107 969	HACIENDA PÚBLICA / PATRIMONIO	
Bienes Inmuebles, Infraestructura y Construcciones en Proceso	22 564 287	PATRIMONIO CONTRIBUIDO	
Terrenos	331 005	Donaciones de Capital	10 793
Edificios no Habitacionales	3 841 619	Actualización de la Hacienda Pública / Patrimonio	73 303
Infraestructura	9 386	Total Patrimonio Contribuido	84 096
Construcciones en Proceso en Bienes de Dominio Público	17 140 874	PATRIMONIO GENERADO	
Construcciones en Proceso en Bienes Propios	1 095 809	Resultados del Ejercicio (Ahorro/Desahorro)	1 097 736
Otros Bienes Inmuebles	145 594	Resultados de Ejercicios Anteriores	29 521 866
Bienes Muebles	5 416 278	Total Patrimonio Generado	30 619 602
Mobiliario y Equipo de Administración	975 557		
Mobiliario y Equipo Educativo y Recreativo	99 710	TOTAL HACIENDA PÚBLICA / PATRIMONIO	30 703 698
Equipo e Instrumental Médico y de Laboratorio	1 880 085		
Equipo de Transporte	1 326 289		
Equipo de Defensa y Seguridad	99 745		
Maquinaria, Otros Equipos y Herramientas	1 015 299		
Colecciones, Obras de Arte y Objetos Valiosos	14 471		
Activos Biológicos	5 122		
Activos Intangibles	86 166		
Software	64 239		
Patentes, Marcas y Derechos	648		
Licencias	21 152		
Otros Activos Intangibles	127		
Activos Diferidos	6 251 189		
Otros Activos Diferidos	6 251 189		
Otros Activos no Circulantes	20 038		
TOTAL ACTIVO NO CIRCULANTE	36 517 748		
TOTAL DE ACTIVOS	52 076 354	TOTAL PASIVO Y HACIENDA PÚBLICA / PATRIMONIO	52 076 354

Fuente: Secretaría de Hacienda

ESTADO DE ACTIVIDADES CONSOLIDADO

El Estado de Actividades refleja el resultado entre el saldo total de los Ingresos captados y el saldo total de los gastos incurridos por la entidad, a la fecha que se informa se muestra un ahorro por 1 mil 97.7 millones de pesos, es decir, que con la gestión realizada durante el ejercicio 2011 se incrementó principalmente la inversión física del patrimonio estatal (Bienes Inmuebles, Infraestructura y Construcciones en Proceso, Bienes Muebles).

Cuadro 48

ESTADO DE ACTIVIDADES CONSOLIDADO GOBIERNO CONSTITUCIONAL DEL ESTADO DE CHIAPAS DEL 1 DE ENERO AL 31 DE DICIEMBRE DEL 2011 (Miles Pesos)	
CONCEPTO	IMPORTE
INGRESOS	
Ingresos de la Gestión	4 780 592
Impuestos	1 387 472
Impuesto sobre la Producción, el Consumo y las Transacciones	56 984
Impuestos sobre Nóminas y Asimilables	907 571
Impuestos Ecológicos	376 259
Accesorios de Impuestos	28 722
Otros Impuestos	17 936
Contribuciones de Mejoras	12 141
Derechos	997 722
Productos de Tipo Corriente	255 684
Aprovechamientos de Tipo Corriente	2 124 107
Ingresos por Ventas de Bienes y Servicios Producidos en Establecimientos del Gobierno	3 283
Otras Contribuciones Causadas en Ejercicios Anteriores	183
Participaciones y Aportaciones	49 622 578
Participaciones	18 740 535
Aportaciones	26 632 985
Convenios	4 249 058
Transferencias, Asignaciones, Subsidios y Otras Ayudas	5 900 476
Subsidios y Subvenciones	5 900 476
1) Otros Ingresos	125 203
Ingresos Financieros	87
Otros Ingresos Financieros	87
Otros Ingresos y Beneficios Varios	125 116
Total de Ingresos	60 428 849
GASTOS Y OTRAS PÉRDIDAS	
Gastos de funcionamiento	31 952 662
Servicios Personales	27 163 529
Materiales y Suministros	1 739 978
Servicios Generales	3 049 155
Transferencias, Asignaciones, Subsidios y Otras Ayudas	4 458 324
Transferencias Internas y Asignaciones al Sector Público	3 175 671
Transferencias al Resto del Sector Público	72 240
Subsidios y Subvenciones	485 687
Ayudas Sociales	706 742
Pensiones y Jubilaciones	12 975
Transferencias a Fideicomisos, Mandatos y Contratos Análogos	0
Transferencias al Exterior	5 009
Participaciones y Aportaciones	4 227 547
Participaciones	4 222 547
Aportaciones	0
Convenios	5 000
Intereses, Comisiones y Otros Gastos de la Deuda Pública	391 748
2) Otros Gastos y Pérdidas Extraordinarias	18 300 832
Otros Gastos	18 300 832
Total de Gastos y Otras Pérdidas	59 331 113
Ahorro/Desahorro Neto del Ejercicio	1 097 736

Fuente: Secretaría de Hacienda.

- 1) Corresponde a las bonificaciones y descuentos obtenidos, beneficios, diferencias originadas por el manejo de cuentas bancarias en dólares, así como, redondeos a favor por el cobro de impuestos y/ pago facturas.
- 2) Registra los gastos de operación y servicios personales derivados de los proyectos de inversión, obras en beneficio social y gastos indirectos de obras, ayudas entregadas a organizaciones y personas de los diversos sectores de la población chiapaneca, así como el registro de bienes enajenables e inventariables que su costo no sobrepasan los 35 salarios mínimos generales, así también, redondeos a cargo por el pago de facturas.

Estados Financieros Consolidados

ESTADO DE VARIACIONES EN LA HACIENDA PÚBLICA CONSOLIDADO

El Estado de Variaciones en la Hacienda Pública muestra las modificaciones o cambios realizados en la Hacienda Pública Estatal. Durante el ejercicio fiscal 2011, se obtuvo un saldo de 30 mil 703.7 millones de pesos, con una modificación neta menor de 88.5 millones de pesos, derivado de los incrementos y decrementos realizados al patrimonio estatal.

Cuadro 49

ESTADO DE VARIACIONES EN LA HACIENDA PÚBLICA CONSOLIDADO GOBIERNO CONSTITUCIONAL DEL ESTADO DE CHIAPAS DEL 1 DE ENERO AL 31 DE DICIEMBRE DEL 2011 (Miles Pesos)					
CONCEPTO	HACIENDA PÚBLICA/ PATRIMONIO CONTRIBUIDO	HACIENDA PÚBLICA/ PATRIMONIO GENERADO DE EJERCICIOS ANTERIORES	HACIENDA PÚBLICA/ PATRIMONIO GENERADO DEL EJERCICIO	AJUSTES POR CAMBIOS DE VALOR	TOTAL
HACIENDA PÚBLICA / PATRIMONIO NETO AL FINAL DEL EJERCICIO ANTERIOR 2010	0	30 792 207	0	0	30 792 207
Rectificaciones de Resultados de Ejercicios Anteriores	0	0	0	0	0
Cambios en Políticas Contables y Cambios por Errores Contables	0	0	0	0	0
Patrimonio Neto Inicial Ajustado del Ejercicio	0	30 792 207	0	0	0
Donaciones de Capital	10 793	0	0	0	10 793
Actualizaciones de la Hacienda Pública/Patrimonio	73 303	0	0	0	73 303
Variaciones de la Hacienda Pública / Patrimonio Neto del Ejercicio	0	(1 270 341)	1 097 736	0	(172 605)
Ganancia Pérdidas por Revaluos	0	0	0	0	0
Reservas	0	0	0	0	0
Resultados del Ejercicio: Ahorro/Desahorro	0	0	1 097 736	0	0
Otras Variaciones de la Hacienda Pública / Patrimonio Neto	0	(1 270 341)	0	0	0
Saldo Neto en la Hacienda Pública /Patrimonio	84 096	29 521 866	1 097 736	0	30 703 698

Fuente: Secretaría de Hacienda.

Tomo 1. Resultados Generales

ESTADO ANALÍTICO DEL ACTIVO CONSOLIDADO

El estado analítico del activo al 31 de diciembre de 2011 refleja los movimientos realizados, así como el flujo del periodo, del activo circulante y el activo no circulante.

El activo circulante tuvo una modificación a la baja de 6 mil 215.3 millones de pesos, sin embargo el activo no circulante refleja una variación positiva de 5 mil 614.7 millones de pesos.

Cuadro 50

ESTADO ANALÍTICO DEL ACTIVO CONSOLIDADO GOBIERNO CONSTITUCIONAL DEL ESTADO DE CHIAPAS DEL 1 DE ENERO AL 31 DE DICIEMBRE DEL 2011 (Miles Pesos)					
CONCEPTO	SALDO INICIAL	CARGOS DEL PERIODO	ABONOS DEL PERIODO	SALDO FINAL	FLUJO DEL PERIODO (SF-SI)
ACTIVO CIRCULANTE	21 773 953	5 421 077 609	5 427 292 956	15 558 606	(6 215 347)
Efectivo y Equivalentes	10 720 167	2 838 178 951	2 835 422 303	13 476 815	2 756 648
Efectivo	107	182 723	182 578	252	145
Bancos/Tesorería	190 063	1 360 432 430	1 359 986 958	635 535	445 472
Bancos/Dependencias y Otros	3 063 096	108 207 573	103 412 538	7 858 131	4 795 035
Inversiones Temporales (hasta 3 meses)	0	1 252 331 783	1 248 173 235	4 158 548	4 158 548
Fondos con Afectación Específica	7 361 575	114 892 352	121 509 700	744 227	(6 617 348)
Depósitos de Fondos de Terceros en Garantía y/o Administración	24 657	586	21 158	4 085	(20 572)
Otros Efectivos y Equivalentes	80 669	2 131 504	2 136 136	76 037	(4 632)
Derechos a Recibir Efectivo o Equivalentes	9 913 533	2 581 054 702	2 589 758 703	1 209 532	(8 704 001)
Inversiones Financieras de Corto Plazo	4 199 909	2 538 060 603	2 542 260 512	0	(4 199 909)
Cuentas por Cobrar a Corto Plazo	598 602	9 312 572	9 484 221	426 953	(171 649)
Deudores Diversos por Cobrar a Corto Plazo	39 260	194 140	190 490	42 910	3 650
Ingresos por Recuperar a Corto Plazo	71 922	6 131 065	5 466 633	736 354	664 432
Deudores por Anticipos de la Tesorería a Corto Plazo	5 000 255	25 762 888	30 763 143	0	(5 000 255)
Préstamos Otorgados a Corto Plazo	0	1 556 179	1 556 179	0	0
Otros Derechos a Recibir Efectivo o Equivalentes a Corto Plazo	3 585	37 255	37 525	3 315	(270)
Derechos a Recibir Bienes o Servicios	1 132 464	1 766 693	2 048 095	851 062	(281 402)
Anticipo a Proveedores por Adquisición de Bienes y Prestación de Servicios a Corto Plazo	26 242	50 447	37 258	39 431	13 189
Anticipo a Proveedores por Adquisición de Bienes Inmuebles y Muebles a Corto Plazo	0	6 296	6 296	0	0
Anticipo a Contratistas por Obras Públicas a Corto Plazo	1 106 222	1 709 950	2 004 541	811 631	(294 591)
Inventarios	7 639	53 987	41 668	19 958	12 319
Inventario de Mercancías para Venta	0	15 974	6 895	9 079	9 079
Inventario de Materias Primas, Materiales y Suministros para Producción	7 639	27 099	34 738	0	(7 639)
Bienes en Tránsito	0	10 914	35	10 879	10 879
Almacenes	150	23 276	22 187	1 239	1 089
Almacén de Materiales y Suministros de Consumo	150	23 276	22 187	1 239	1 089
ACTIVO NO CIRCULANTE	30 903 000	27 150 134	21 535 386	36 517 748	5 614 748
Inversiones Financieras a Largo Plazo	213 115	1 629 743	1 394 232	448 626	235 511
Inversiones a Largo Plazo	0	1 367 261	1 367 261	0	0
Títulos y Valores a Largo Plazo	164 575	74 962	24 000	215 537	50 962
Fideicomisos, Mandatos y Contratos Análogos	48 540	0	2 971	45 569	(2 971)
Participaciones y Aportaciones de Capital	0	187 520	0	187 520	187 520
Derechos a Recibir Efectivo o Equivalentes a Largo Plazo	1 371 381	8 230 040	7 870 257	1 731 164	359 783
Deudores Diversos a Largo Plazo	8 617	119 248	293	127 572	118 955
Ingresos por Recuperar a Largo Plazo	913 196	26 252	627 298	312 150	(601 046)
Préstamos Otorgados a Largo Plazo	340 518	8 084 540	7 241 585	1 183 473	842 955
Otros Derechos a Recibir Efectivo o Equivalentes a Largo Plazo	109 050	0	1 081	107 969	(1 081)
Bienes Inmuebles, Infraestructura y Construcciones en Proceso	17 678 262	8 241 482	3 355 457	22 564 287	4 886 025
Terrenos	253 184	118 658	40 837	331 005	77 821
Edificios no Habitacionales	3 825 948	198 945	183 274	3 841 619	15 671
Infraestructura	9 386	0	0	9 386	0
Construcciones en Proceso en Bienes de Dominio Público	13 472 024	6 751 670	3 082 820	17 140 874	3 668 850
Construcciones en Proceso en Bienes Propios	177 294	953 670	35 155	1 095 809	918 515
Otros Bienes Inmuebles	(59 574)	218 539	13 371	145 594	205 168
Bienes Muebles	4 978 500	1 452 246	1 014 468	5 416 278	437 778
Mobiliario y Equipo de Administración	492 188	760 536	277 167	975 557	483 369
Mobiliario y Equipo Educacional y Recreativo	69 079	46 543	15 912	99 710	30 631
Equipo e Instrumental Médico y de Laboratorio	1 616 679	295 171	31 765	1 880 085	263 406
Equipo de Transporte	1 193 833	180 928	48 472	1 326 289	132 456
Equipo de Defensa y Seguridad	99 302	1 028	585	99 745	443
Maquinaria, Otros Equipos y Herramientas	1 501 014	152 965	638 680	1 015 299	(485 715)
Colecciones, Obras de Arte y Objetos Valiosos	1 640	14 718	1 887	14 471	12 831
Activos Biológicos	4 765	357	0	5 122	357
Activos Intangibles	42 362	66 046	22 242	86 166	43 804
Software	39 347	43 569	16 677	64 239	24 892
Patentes, Marcas y Derechos	655	42	49	648	(7)
Licencias	2 281	22 387	3 516	21 152	18 871
Otros Activos Intangibles	79	48	0	127	48
Otros Activos Diferidos	6 598 967	7 528 852	7 876 630	6 251 189	(347 778)
Otros Activos Diferidos	6 598 967	7 528 852	7 876 630	6 251 189	(347 778)
Otros Activos no Circulantes	20 413	1 725	2 100	20 038	(375)
Bienes en Comodato	20 413	1 725	2 100	20 038	(375)

Fuente: Secretaría de Hacienda.

Estados Financieros Consolidados

ESTADO ANALITICO DE LA DEUDA PÚBLICA

A través del Estado Analítico de la Deuda Pública se hace referencia a la variación en el saldo del endeudamiento o desendeudamiento por operaciones de crédito público durante el periodo que se informa.

Cuadro 51

REPORTE ANALÍTICO DE DEUDA PÚBLICA								
DEL 1 DE ENERO AL 31 DE DICIEMBRE DEL 2011								
(Millones de Pesos)								
DENOMINACION DE LA DEUDA	INSTITUCION O PAIS ACREEDOR	SALDO AL 31/12/2010	MOVIMIENTOS					SALDO AL 31 DE DICIEMBRE DE 2011
			OPERACIONES DE ENDEUDAMIENTO DEL PERIODO			DEPURACION O CONCILIACION	VARIACION DEL ENDEUDAMIENTO DEL PERIODO	
			AMORTIZACION BRUTA	COLOCACION BRUTA	ENDEUDAMIENTO NETO DEL PERIODO			
DEUDA PUBLICA								
CORTO PLAZO								
<i>DEUDA PUBLICA INTERIOR</i>								
INSTITUCION DE CRÉDITO	MÉXICO							
BANAMEX S.A.		0	965.0		965.0		0	0
BANORTE S.A.		0	2 100.0		2 100.0		0	0
HSBC S.A.		0	200.0		200.0		0	0
SUBTOTAL A CORTO PLAZO		0	3 265.0	0	3 265.0	0	0	0
LARGO PLAZO								
<i>DEUDA PUBLICA INTERIOR</i>								
INSTITUCION DE CRÉDITO	MÉXICO							
BANOBRAS (FISE)		129.3	129.3		0		(129.3)	0
BANOBRAS (FAFEF)		1 418.6	682.8		0		(682.8)	735.8
BANOBRAS (FONDÉN)					1 893.8		1 893.8	1 893.8
BANOBRAS (STAN)					1 995.0		1 995.0	1 995.0
BANOBRAS (TRAMO 1)					3 200.0		3 200.0	3 200.0
BANOBRAS (TRAMO 2)					2 160.0		2 160.0	2 160.0
SUBTOTAL A LARGO PLAZO		1 547.9	812.1	0	9 248.8	0	8 436.7	9 984.6
TOTAL DEUDA Y OTROS PASIVOS		1 547.9	4 077.1	0	12 513.8	0	8 436.7	9 984.6

Fuente: Secretaría de Hacienda

NOTAS DE DESGLOSE

AL ESTADO DE SITUACIÓN FINANCIERA

ACTIVO

El activo se compone de los fondos, valores, derechos y bienes cuantificados en términos monetarios, los cuales controla y dispone el Gobierno Estatal para la prestación de servicios públicos, este se integra como sigue:

Circulante

Efectivo y Equivalentes

El rubro de efectivo y equivalentes al 31 de diciembre del 2011, asciende a un monto de 13 mil 476.8 millones de pesos, y representa el 86.6 por ciento del activo circulante, se integra principalmente por recursos colocados en inversiones, además de la disponibilidad financiera para cubrir los compromisos de pago a proveedores y prestadores de servicios para el cumplimiento de inversión y ejecución de obras, aguinaldo devengado no pagado e impuestos retenidos y sueldos, así como, de los fondos de terceros en garantía.

Los ingresos propios obtenidos en los Centros Locales Recaudatorios por el pago de impuestos, derechos, otras contribuciones, productos y aprovechamientos, y los obtenidos por las entidades del poder ejecutivo estatal, se encuentran registrados en este rubro del activo.

La disponibilidad bancaria que muestra el estado financiero en su mayor parte corresponde a recursos etiquetados y los necesarios para cubrir compromisos a corto plazo.

Además, se incluyen los depósitos otorgados a terceros por el servicio de arrendamiento de instalaciones o equipos utilizados por los organismos públicos.

Este rubro refleja la aplicación de recursos en gastos de operación, de inversión durante el ejercicio fiscal 2011 y que incide el patrimonio estatal, así como, la aplicación de ingresos de fuentes de origen federal.

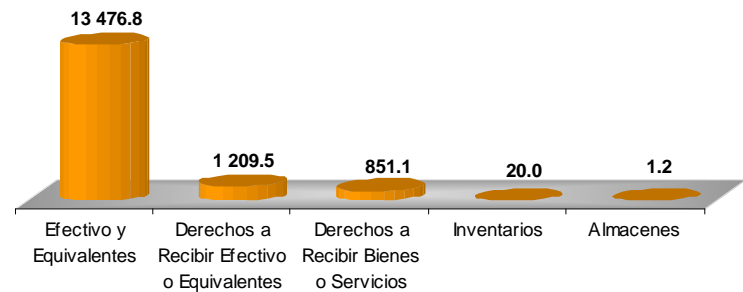
Derechos a Recibir Efectivo o Equivalentes

Este rubro del activo se compone básicamente por los recursos colocados en contrato de inversión a un plazo, así como, de operaciones transitorias originadas por la operatividad y que se encuentran pendientes de regularizar al cierre del ejercicio fiscal 2011, además por préstamos concedidos mediante acuerdos entre los organismos públicos del Gobierno del Estado, con el propósito de coadyuvar en la realización de proyectos y programas de beneficio social y por diversos adeudos a favor del Gobierno del Estado.

También se integra por las concentraciones de recursos pendientes de depósito a la Tesorería de la Secretaría de Hacienda, principalmente por los recursos de Otras Aportaciones y Subsidios y el Fondo General de Participaciones, además, de los reintegros de recursos por parte de las dependencias y entidades del Poder Ejecutivo que se encuentran pendientes de regularizar a la fecha que se informa, y por los recursos destinados por concepto de subsidio al empleo.

En su totalidad este rubro asciende a 1 mil 209.5 millones de pesos y representa el 7.8 por ciento del activo circulante.

ACTIVO CIRCULANTE 2011
(Millones de Pesos)



Gráfica: 33

Derechos a Recibir Bienes o Servicios

El saldo por 851.1 millones de pesos, de los derechos a recibir bienes o servicios, corresponden a los anticipos otorgados a contratistas para la ejecución de obras en proceso del Gobierno del Estado a través de las dependencias y entidades; respecto al activo circulante representa el 5.5 por ciento.

Inventarios

En este grupo del activo se encuentran registradas mercancías inventariables de venta final con que cuentan algunos organismos públicos que captan ingresos propios (productos y accesorios artesanales), asciende a un monto de 20.0 millones de pesos.

Almacenes

El rubro de Almacenes asciende a 1.2 millones de pesos y refleja la existencia física de consumibles que se tienen en los almacenes al 31 de diciembre de 2011, esencial para la operatividad misma de la administración pública.

A la fecha que se informa los rubros de inventarios y almacenes representan el 0.1 por ciento respecto al total del activo circulante.

No Circulante

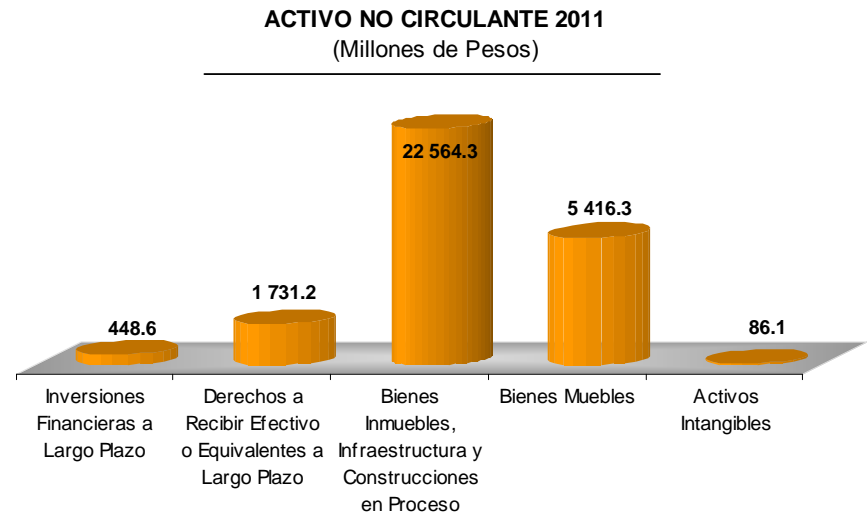
Inversiones Financieras a Largo Plazo

El saldo por 448.6 millones de pesos, representa las erogaciones recuperables por la asignación de créditos directos o mediante fondos para actividades productivas, y la adquisición de valores, así como a los fideicomisos recuperables del Gobierno del Estado, orientados al fomento y financiamiento industrial, al comercio y otros servicios educativos y sociales.

Del activo no circulante, el 1.2 por ciento, corresponde a este rubro, originado principalmente, por la concesión de créditos, protección social en salud y por la creación del Fondo de Garantía del Crédito FAFEF. A continuación se mencionan las de mayor importancia:

Títulos y Valores a Largo Plazo

- Fondo de Garantía del Crédito FAFEF
- Concesión de Créditos S.N.T.E. (FAMA)
- Fondo Chiapas
- Concesión de créditos a productores y artesanos
- Protección social en salud



Gráfica: 34

Fideicomisos, Mandatos y Contratos Análogos

FOMENTO Y FINANCIAMIENTO INDUSTRIAL
<ul style="list-style-type: none"> • Fideicomiso del Fondo Estatal Industrial de Chiapas (FEFICH).
FOMENTO Y FINANCIAMIENTO AL COMERCIO Y OTROS SERVICIOS
<ul style="list-style-type: none"> • Fideicomiso Irrevocable del Fondo de Financiamiento para las Empresas de Solidaridad Social del Sector Artesanal de Chiapas (FOFESSA). • Fondo de Financiamiento para la Empresas de Solidaridad Social del Sector Artesanal de Chiapas. • Fondo de Garantía y Modernización del Par-vial, Tapachula, Chiapas. • Fideicomiso para la Habilitación y Administración del Recinto Fiscalizado Estratégico del Puerto Chiapas (RECINTO FISCALIZADO). • Fondo de Apoyo a los Jovenes Empresarios Chiapanecos
FOMENTO Y FINANCIAMIENTO DE LA EDUCACIÓN
<ul style="list-style-type: none"> • Fideicomiso Irrevocable del Fondo Estatal para la Educación y Salud de la Infancia Chiapaneca (FOESICH).
PRESTACIONES SOCIALES
<ul style="list-style-type: none"> • Programa Especial de Financiamiento a la Vivienda para el Magisterio del Estado de Chiapas (FOVIMCHIS).

Derechos a Recibir Efectivo o Equivalentes a Largo Plazo

Este rubro del activo asciende a 1 mil 731.2 millones de pesos y representa el 4.8 por ciento del activo no circulante y se compone básicamente por los recursos colocados en contrato de inversión a largo plazo, así como, de operaciones originadas por la operatividad y que se encuentran pendientes de regularizar al cierre del ejercicio fiscal 2011, además por préstamos concedidos mediante acuerdos entre los organismos públicos del Gobierno del Estado, así como el registro de los gastos erogados de los fondos comprometidos de gasto corriente e inversión pública. A continuación se mencionan las principales:

- Fondos Comprometidos de Inversión Pública para la Tesorería Única Industrias Metalúrgicas de Chiapas, S.A. de C.V.
- Fondos para la Construcción, Rehabilitación, Mantenimiento y Equipo de Espacios Educativos.
- Fondo Fomento y Desarrollo de la Competitividad Laboral.
- Fondo Programa de Calidad, Equidad y Desarrollo de Salud (PROCEDES).

Bienes Inmuebles, Infraestructura y Construcciones en Proceso

Este rubro del activo refleja la cifra de 22 mil 564.3 millones de pesos y representa el valor de toda la infraestructura tangible, edificios no habitacionales y terrenos propiedad del Gobierno del Estado, así como, el valor de las obras que ejecuta el Gobierno del Estado y que se encuentran pendientes de finiquitar al 31 de diciembre de 2011, además, del valor de las obras terminadas por transferir.

Entre estas obras se destaca la pavimentación, reconstrucción y mantenimiento de caminos rurales y urbanos, construcción de aulas o remodelación de espacios educativos en distintos municipios del Estado, así como, la rehabilitación y ampliación de obras de beneficio social, como el abastecimiento de agua potable y el alcantarillado, plantas de bombeo y tanques, además, de hospitales generales, realizadas durante el periodo que se informa.

Del total del activo no circulante este rubro representa el 61.8 por ciento.

Bienes Muebles

Este renglón del activo representa el valor de los bienes muebles que posee el Gobierno del Estado y que al cierre del ejercicio fiscal 2011, asciende a un monto global de 5 mil 416.3 millones de pesos y el 14.8 por ciento respecto al total del activo no circulante, integrándose por: mobiliario y equipo de administración, mobiliario y equipo educacional y recreativo, equipo e instrumental médico y de laboratorio, equipo de transporte, equipo de defensa y seguridad, maquinaria, otros equipos y herramientas, colecciones obras de arte y objetos valiosos, y activos biológicos; los cuales son necesarios para cubrir la operatividad de los diferentes organismos públicos. Este rubro refleja la inversión en bienes muebles durante el periodo que se informa.

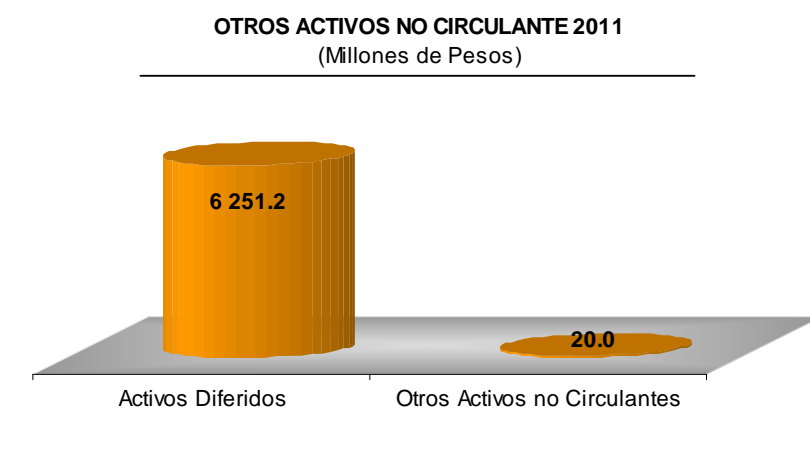
Activos Intangibles

Al 31 de diciembre de 2011, este rubro asciende a 86.1 millones de pesos y representa el valor de todos los bienes intangibles como son: software, patentes, marcas y derechos, licencias y otros activos intangibles, propiedad del Gobierno del Estado. Representa el 0.2 por ciento del activo no circulante.

Activos Diferidos

El saldo de este rubro asciende a 6 mil 251.2 millones de pesos y se compone principalmente por las operaciones transitorias que al cierre del ejercicio fiscal que se informa, se encuentran pendientes de aplicar, acreditar y/o regularizar, originadas por la operatividad de los mismos organismos públicos, asimismo, se encuentran depósitos otorgados en garantía por servicios de arrendamiento de instalaciones utilizadas por los organismos públicos.

A la fecha que se informa este rubro representa el 17.1 por ciento respecto al total del activo no circulante.



Gráfica: 35

Otros Activos no Circulantes

Los otros activos no circulantes, reflejan el valor de los bienes muebles e inmuebles del Gobierno del Estado, que se encuentran bajo contrato de comodato, estos bienes se otorgan entre dependencias u organismos públicos principalmente. Al 31 de diciembre de 2011, el saldo de este rubro asciende a 20.0 millones de pesos y representa el 0.1 por ciento respecto del total del activo no circulante.

PASIVO¹

Es el conjunto de cuentas que permite el registro de las obligaciones contraídas por el Gobierno Estatal, para el desarrollo de sus funciones y la prestación de los servicios públicos. Al 31 de diciembre de 2011, los estados financieros reflejan principalmente pasivo circulante o a corto plazo, es decir, aquellas obligaciones en que la exigibilidad de pago es menor a un año, así también, pasivo no circulante o a largo plazo que representa las obligaciones con vencimiento posterior a un año.

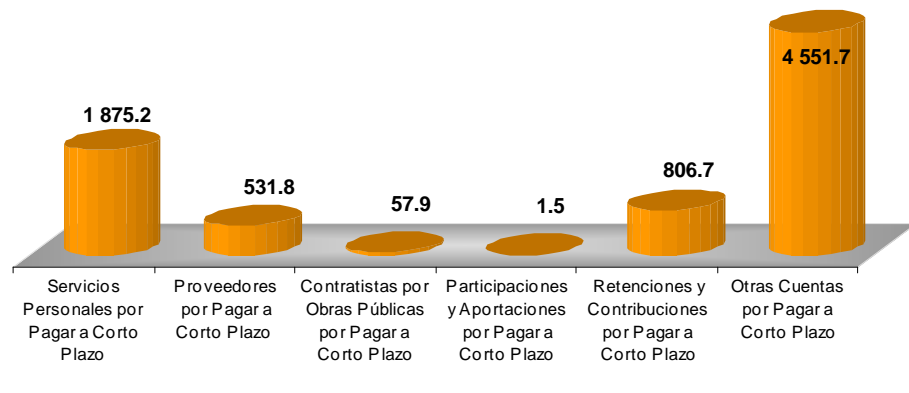
¹ Con respecto a la información de la deuda pública, ésta se incluye en el apartado Deuda Pública.

Pasivo Circulante

Servicios Personales por Pagar a Corto Plazo

La creación de este pasivo se debe al registro de prestaciones salariales como la previsión de sueldos y aguinaldo devengado no pagado a la fecha que se informa, del personal de burocracia y magisterio del Gobierno del Estado. Este pasivo representa el 16.8 por ciento respecto al pasivo circulante, con un importe de 1 mil 875.2 millones de pesos.

PASIVO CIRCULANTE 2011
(Millones de Pesos)



Gráfica: 36

Proveedores por Pagar a Corto Plazo

El saldo por 531.8 millones de pesos de esta cuenta representa los compromisos contraídos por los organismos públicos por la adquisición de bienes de consumo e inventariables, necesarios para su operatividad y que al cierre del ejercicio fiscal 2011 se encuentran pendientes de pago. Este rubro representa el 4.8 por ciento respecto al total del pasivo circulante.

Participaciones y Aportaciones por Pagar a Corto Plazo

Este rubro de participaciones y aportaciones por pagar a corto plazo, integrado por los recursos del fideicomiso para proyectos de microempresas sociales. El saldo al 31 de diciembre de 2011 es de 1.5 millones de pesos.

Contratistas por Obras Públicas por Pagar a Corto Plazo

Con un saldo al 31 de diciembre de 2011 por 57.9 millones de pesos y con el 0.5 por ciento del total del pasivo circulante, esta cuenta representa las obligaciones contraídas con contratistas por obras públicas y corresponde al registro parcial de estimaciones, así como de convenios de las obras que ejecuta el Gobierno del Estado, y que al periodo que se informa se encuentran pendientes de aplicar o regularizar.

Retenciones y Contribuciones por Pagar a Corto Plazo

A 806.7 millones de pesos asciende el saldo correspondiente al registro de las retenciones y contribuciones a favor de terceros, ISSS, ISSSTE, IVA, 2 por ciento sobre nóminas de prestadores de servicios, así como, el ISR por honorarios y/o arrendamiento de inmuebles.

También se compone por las retenciones efectuadas a los contratistas, por los siguientes conceptos:

- 1 por ciento de aportación al Estado para obras de beneficio social,
- 2 al millar para el Instituto de Capacitación a los Trabajadores de la Industria de la Construcción,
- 5 al millar de inspección y vigilancia.

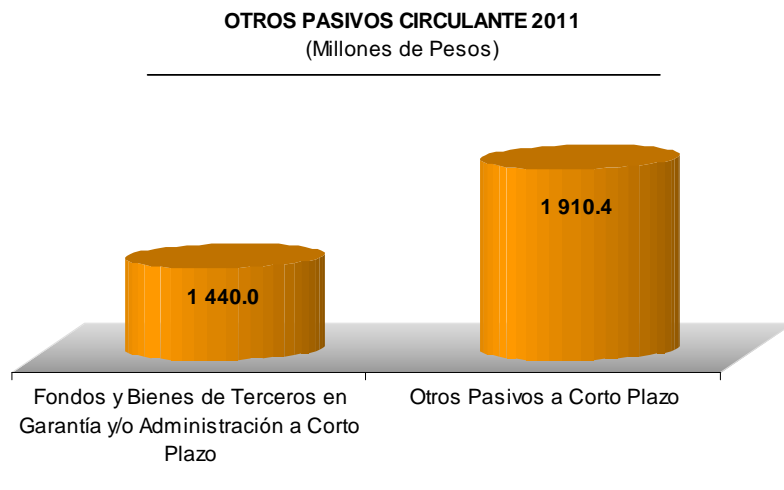
Las retenciones y contribuciones por pagar a corto plazo representan el 7.2 por ciento respecto al pasivo circulante, las cuales se encuentran pendientes de enterar o aplicar al mes de diciembre del ejercicio fiscal 2011.

Otras Cuentas por Pagar a Corto Plazo

El 40.7 por ciento del total de pasivo circulante corresponde al rubro de otras cuentas por pagar a corto plazo, integrado por los recursos comprometidos por adeudos de gastos de administración, servicios básicos y de operación de las diferentes dependencias y entidades del Gobierno del Estado (principalmente por los gastos para la ejecución de obras), así como, el registro del entero de la cuota IMSS, cuota ISSTECH y el 2 por ciento sobre nóminas. Su saldo es de 4 mil 551.7 millones de pesos.

Fondos y Bienes de Terceros en Garantía y/o Administración a Corto Plazo

El saldo en esta cuenta es de 1 mil 440.0 millones de pesos y corresponde a los fondos del Gobierno del Estado registrados en el pasivo circulante, son los siguientes: Fondo de Caja de Ahorro del Personal de Burocracia, Fondo de Previsión del Seguro de Vida, rendimientos del Fondo de Garantía de Notariado del Estado, así como, el registro de ministraciones de recursos pendientes de depósito a los organismos públicos, al 31 de diciembre de 2011. Este rubro representa el 12.9 por ciento respecto al total del pasivo circulante.



Gráfica: 37

Otros Pasivos a Corto Plazo

A 1 mil 910.4 millones de pesos asciende el saldo en esta cuenta y corresponde a los ingresos derivados de la recaudación de impuestos municipales administrados por el Estado, principalmente de los Impuestos a la propiedad inmobiliaria (predial, traslación de dominio y sobre fraccionamientos), dichos impuestos están pendientes de aplicación, así también a los ingresos derivados por el cobro de impuestos federales, como el Impuesto Sobre la Renta (ISR), Impuesto al Valor Agregado (IVA) y otras imposiciones como el Impuesto Especial sobre la Producción y Servicios (I.E.P.S.), pago de tenencia vehicular, Impuesto Sobre Automóviles Nuevos (I.S.A.N.), Impuesto a la Venta Final de Gasolina Diesel, los obtenidos a través de la inspección y vigilancia y de recargos, los cuales al 31 de diciembre del ejercicio fiscal 2011 están pendientes de enterar.

También se compone del registro de los anticipos de las participaciones fiscales federales correspondiente al mes de diciembre, abonos bancarios pendientes de aplicar, pasivos por el costo del factoraje financiero y depósitos por fianzas penales, así como, el registro de cheques en circulación y recursos etiquetados para el pago de compromisos de los organismos públicos. Esta cuenta representa el 17.1 por ciento del pasivo circulante.

Pasivo no Circulante

Documentos por Pagar a Largo Plazo

Este renglón del pasivo no circulante corresponde a los documentos por pagar a favor de contribuyentes por el cobro de impuestos federales, como el Impuesto Sobre la Renta, (ISR), Impuesto al Valor Agregado (IVA) y otras imposiciones, los cuales al 31 de diciembre de 2011, se encuentran pendientes de regularizar.

Fondos y Bienes de Terceros en Garantía y/o Administración a Largo Plazo

A 212.7 millones de pesos asciende el saldo de esta cuenta al cierre del ejercicio fiscal 2011 y corresponde a los fondos del Gobierno del Estado registrados en el pasivo no circulante, son los siguientes: Fondo de Garantía de Notariado del Estado, Fondo de Previsión del Seguro de Vida, Fondo Nacional de Desastres Naturales así como, el registro de ministraciones de recursos pendientes de depósito a los organismos públicos a largo plazo.

AL ESTADO DE ACTIVIDADES

El resultado obtenido del 1 de enero al 31 de diciembre del 2011, asciende a 1 mil 97.7 millones de pesos y se obtiene de restar a los ingresos percibidos contra los gastos y otras pérdidas, dicho resultado representa principalmente las adquisiciones de bienes muebles e inmuebles consideradas como inversión, así como, recursos comprometidos de gasto de inversión para la continuidad de obras en proceso y fondos etiquetados pendientes de aplicar.

Ingresos

Los ingresos ascienden a 60 mil 428.8 millones de pesos y se integran principalmente por los Ingresos de Ley, estos son originados por los servicios prestados por las entidades, la enajenación de bienes y derechos, así como, los recibidos a través de subsidios y transferencias del Gobierno Federal o de instituciones indistintas nacionales y extranjeras.

Gastos y Otras Pérdidas

Los gastos y otras pérdidas son aquellas cuentas que registran los gastos de funcionamiento de la administración pública, transferencias, subsidios y otras ayudas aplicados en proyectos productivos a favor a la ciudadanía, los cuales ascienden a un importe de 59 mil 331.1 millones de pesos.

AL ESTADO DE VARIACIONES EN LA HACIENDA PÚBLICA/PATRIMONIO

La Hacienda Pública representa el importe de los bienes y derechos que son propiedad del Gobierno del Estado de Chiapas, dicho importe es modificado principalmente por el resultado positivo obtenido durante el ejercicio que se informa el cual asciende a 1 mil 97.7 millones de pesos y representa principalmente las adquisiciones de bienes muebles e inmuebles consideradas como inversión, así como, recursos comprometidos de gasto de inversión para la continuidad de obras en proceso y fondos etiquetados pendientes de aplicar, de la misma manera, es afectado por el resultado derivado del registro de operaciones de ejercicios anteriores por reintegros y cancelación de pasivos, así como, por la aplicación de los ADEFAS; a la fecha, la Hacienda Pública refleja un saldo de 30 mil 703.7 millones de pesos.

Así también, es modificado por el aumento o disminución al patrimonio, derivado del registro de los incrementos y decrementos realizados al patrimonio estatal. A la fecha que se informa se obtuvo una modificación neta menor de 88.5 millones de pesos.

AL ESTADO ANALÍTICO DEL ACTIVO

El estado analítico del activo refleja los movimientos realizados, así como el flujo del periodo, del activo circulante y el activo no circulante.

Al 31 de diciembre de 2011, el activo circulante tuvo una modificación a la baja de 6 mil 215.3 millones de pesos, sin embargo el activo no circulante refleja una variación positiva de 5 mil 614.7 millones de pesos.

AL ESTADO ANALÍTICO DE LA DEUDA PÚBLICA

El saldo total de la Deuda Pública directa del Estado asciende a 9 mil 984.6 millones de pesos, dicha deuda se tiene contratada con las siguientes instituciones bancarias, BANOBRAS, S.N.C. con fuente de pago el Fondo de Aportaciones para el Fortalecimiento de las Entidades Federativas (FAFEF) y de las participaciones en Ingresos Federales; cabe mencionar que dichos recursos son destinados en diferentes proyectos de inversión con beneficio directo a la población.

NOTAS DE MEMORIA

CONTABLES

Emisión de Obligaciones

Lo registros originados por la colocación de certificados bursátiles derivado de la bursatilización del Impuesto sobre Nóminas refleja un importe de 5 mil 811.9 millones de pesos, dicho importe se integra por la inversión inicial y el registro derivado del efecto inflacionario en el valor de las UDI's. al cierre del ejercicio fiscal 2011.

Cuadro 52

EMISION DE CERTIFICADOS BURSÁTILES DEL 1 DE ENERO AL 31 DE DICIEMBRE DE 2011 (Millones de Pesos)				
UNIDAD DE MEDIDA	SALDO AL 31 DE DICIEMBRE 2009	MOVIMIENTOS		SALDO
		INCREMENTOS	AMORTIZACIÓN	
TOTAL	5 691.5	177.4	57.0	5 811.9
UDI's ⁽¹⁾	4 903.5	177.4	49.2	5 031.7
Pesos	788.0	0	7.8	780.2

Fuente: Secretaría de Hacienda

1) La columna de incrementos refleja la actualización en pesos, de las UDI's durante el ejercicio 2011.

Avales y Garantías

Las obligaciones contingentes se reflejan en Cuentas de Memoranda, donde el Gobierno del Estado de Chiapas asume el carácter de aval solidario del crédito otorgado al Sistema Municipal de Agua Potable y Alcantarillado de Tuxtla Gutiérrez, contratado con BANOBRAS, S.N.C., en diciembre de 2005, a la fecha que se informa esta deuda indirecta refleja un saldo de 266.0 millones de pesos.

Cuadro 41

DEUDA PÚBLICA INDIRECTA DEL 1 DE ENERO AL 31 DE DICIEMBRE DEL 2011 (Millones de Pesos)				
CONCEPTO	SALDO AL 31 DE DICIEMBRE 2010	MOVIMIENTOS 2011		SALDO
		INCREMENTOS	AMORTIZACIÓN	
TOTAL	310.3	0	44.3	266.0
DEUDA PÚBLICA INDIRECTA	310.3		44.3	266.0
BANOBRAS S.N.C.	310.3	0	44.3	266.0

Fuente: Secretaría de Hacienda

Nota: En la amortización se considera 14.7 millones de pesos correspondiente al segundo semestre del 2010 y 29.6 millones de pesos amortizados en el 2011, pendientes de regularizar presupuestalmente.

PRESUPUESTARIAS

Estado Analítico de Ingresos Presupuestales

Al inicio del ejercicio 2011, se aprobó un presupuesto de ingresos de 57 mil 838.7 millones de pesos, sin embargo las estrategias implementadas para obtener mayores recursos, lograron un incremento de 11 mil 713.7 millones de pesos al presupuesto estimado para el ejercicio que se informa.

Los ingresos recaudados durante el periodo del 1 de enero al 31 de diciembre del 2011, ascendió a la cantidad de 69 mil 552.4 millones de pesos, alcanzando el objetivo propuesto con el 20.3 por ciento mayor al estimado para el ejercicio que se informa. Estos se integra por: Ingresos Estatales los cuales ascendieron a 4 mil 780.6 millones de pesos e incluye los ingresos propios; impuestos, derechos, productos, aprovechamientos, otras contribuciones e Ingresos por venta de bienes y servicios.

Los ingresos derivados de la Coordinación Fiscal representó el 79.8 por ciento del total de los ingresos devengados con un importe de 55 mil 523.0 millones de pesos, integrándose de 18 mil 740.5 millones de pesos por participaciones fiscales federales, 26 mil 633.0 millones de pesos por Aportaciones Federales, y 10 mil 149.5 millones de pesos por concepto de Transferencias, Asignaciones, Subsidios y Otras Ayudas. Además se incluyen los ingresos por financiamientos con un importe de 9 mil 248.8 millones de pesos.

A continuación se presenta el Estado Analítico de los Ingresos Presupuestales de acuerdo a la clasificación indicada en las notas de memoria de los Estados Financieros emitido por la CONAC.

Cuadro 53

ESTADO DE INGRESOS PRESUPUESTALES GOBIERNO CONSTITUCIONAL DEL ESTADO DE CHIAPAS AL 31 DE DICIEMBRE DE 2011 (Miles de Pesos)					
FUENTE DE INGRESO	LEY DE INGRESOS ESTIMADA 1	MODIFICACIÓN NETA 2	LEY DE INGRESOS DEVENGADA 3	LEY DE INGRESOS RECAUDADA 4	AVANCE DE RECAUDACIÓN % 5 (4/1)
I IMPUESTOS	1 409 850	(22 195)	1 387 655	1 387 655	98.4
II CONTRIBUCIONES DE MEJORAS	13 920	(1 779)	12 141	12 141	87.2
III DERECHOS	981 714	16 007	997 721	997 721	101.6
IV CONTRIBUCIONES NO COMPRENDIDAS EN LAS FRACIONES ANTERIORES CAUSADAS EN EJERCICIOS FISCALES ANTERIORES	262	3 021	3 283	3 283	
V PRODUCTOS	310 631	(54 947)	255 684	255 684	82.3
VI APROVECHAMIENTOS	4 974 711	(2 850 604)	2 124 107	2 124 107	42.7
VIII PARTICIPACIONES Y APORTACIONES	42 193 274	3 180 246	45 373 520	45 373 520	107.5
IX TRANSFERENCIAS SUBSIDIOS Y OTRAS AYUDAS	7 954 351	2 195 183	10 149 534	10 149 534	127.6
X INGRESOS DERIVADOS DE FINANCIAMIENTOS		9 248 826	9 248 826	9 248 826	*
ESTADO ANALITICO DE INGRESOS POR FUENTE DE CONTRIBUCIÓN	57 838 713	11 713 758	69 552 471	69 552 471	120.3
TRIBUTARIOS					
IMPUESTOS SOBRE LOS INGRESOS	544 675	(64 591)	480 084	480 084	88.1
IMPUESTOS SOBRE EL PATRIMONIO					
IMPUESTO SOBRE LA PRODUCCIÓN, EL CONSUMO Y LAS TRANSACCIONES					
IMPUESTO AL COMERCIO EXTERIOR					
IMPUESTO SOBRE NOMINAS Y ASIMILABLES	865 175	42 396	907 571	907 571	104.9
IMPUESTOS ECOLÓGICOS					
ACCESORIOS					
OTROS IMPUESTOS					
SUB-TOTAL TRIBUTARIOS	1 409 850	(22 195)	1 387 655	1 387 655	98.4
NO TRIBUTARIOS					
I DERECHOS	981 714	16 008	997 721	997 721	101.6
II PRODUCTOS	310 631	(54 947)	255 684	255 684	82.3
III APROVECHAMIENTOS	4 974 973	(2 577 583)	2 127 390	2 127 390	42.8
IV CONTRIBUCION DE MEJORAS	13 920	1 779	12 141	12 141	87.2
SUB-TOTAL NO TRIBUTARIOS	6 281 238	(2 614 743)	3 392 936	3 392 936	54.0
TOTAL DE INGRESOS	7 691 088	(2 636 938)	4 780 591	4 780 591	62.2

Fuente: Secretaría de Hacienda

* mas del 1000 por ciento

Estado del Ejercicio del Presupuesto

El Estado del Ejercicio del Presupuesto, refleja al cierre del ejercicio fiscal 2011, una modificación neta positiva al Presupuesto Aprobado Anual de 14 mil 711.3 millones de pesos representando el 25.5 por ciento mayor, llegando a un monto de 72 mil 550.0 millones de pesos, al 31 de diciembre de 2011.

El Presupuesto Devengado a la fecha que se informa fue de 63 mil 212.9 millones de pesos que representa el 9.3 por ciento mayor al Presupuesto Modificado, de los cuales se aplicaron 27 mil 511.7 millones de pesos a Servicios Personales equivalente al 43.6 por ciento del devengo total, 10 mil 977.2 millones de pesos para participaciones y aportaciones a los 118 municipios del Estado y a Organismos Públicos por recursos convenidos, representando el 17.4 por ciento, asimismo, en Transferencias, Asignaciones, Subsidios y Otras Ayudas, se destinaron 6 mil 690.8 millones de pesos que representa el 10.6 por ciento del total devengado, asimismo la Inversión Pública en el ejercicio ascendió a 4 mil 264.3 millones de pesos, por destacar los rubros sobresalientes.

Cuadro 54

ESTADO DEL EJERCICIO DEL PRESUPUESTO GOBIERNO CONSTITUCIONAL DEL ESTADO DE CHIAPAS DEL 1 DE ENERO AL 31 DE DICIEMBRE DEL 2011 (Pesos)						
C O N C E P T O	PRESUPUESTO AUTORIZADO			DEVENGADO	CREDITO DISPONIBLE	
	DE EGRESOS APROBADO	MODIFICACIÓN NETA	MODIFICADO		MODIFICADO / DEVENGADO	%
TOTAL	57 838 713 248	14 845 343 444	72 684 056 692	63 346 884 616	9 337 172 076	12.8
SERVICIOS PERSONALES	26 739 239 356	1 681 243 452	28 420 482 808	27 511 739 401	908 743 407	3.2
MATERIALES Y SUMINISTROS	2 840 480 676	448 101 479	3 288 582 155	2 534 169 284	754 412 871	22.9
SERVICIOS GENERALES	3 178 017 344	1 282 776 358	4 460 793 702	3 352 087 034	1 108 706 668	24.9
TRANSFERENCIAS, ASIGNACIONES, SUBSIDIOS Y OTRAS AYUDAS	4 208 758 712	3 548 942 969	7 757 701 681	6 690 872 989	1 066 828 692	13.8
BIENES MUEBLES, INMUEBLES E INTANGIBLES	319 966 780	842 347 016	1 162 313 796	563 093 726	599 220 070	51.6
INVERSIÓN PÚBLICA	3 883 718 476	2 396 110 030	6 279 828 506	4 264 287 373	2 015 541 133	32.1
INVERSIONES FINANCIERAS Y OTRAS PROVISIONES	2 995 850 413	4 908 689 514	7 904 539 927	5 460 424 513	2 444 115 414	30.9
PARTICIPACIONES Y APORTACIONES	12 770 520 259	(1 556 032 775)	11 214 487 484	10 977 153 773	237 333 711	2.1
DEUDA PÚBLICA	902 161 232	1 293 165 401	2 195 326 633	1 993 056 523	202 270 110	9.2

Fuente: Secretaría de Hacienda.

NOTAS DE GESTIÓN ADMINISTRATIVA

HISTORIA

Chiapas se constituyó como estado libre y soberano el 14 de septiembre del 1824 y como parte integrante de los Estados Unidos Mexicanos por voluntad propia del pueblo chiapaneco.

Para su organización política y administrativa se divide en 118 municipios libres, clasificados en 15 regiones socioeconómicas.

Localizado al sureste de los Estados Unidos Mexicanos con una población intercultural, cuenta con una estructura económica centrada en los sectores de comercio y servicios, originadas por el turismo nacional e internacional. En el ramo agropecuario se destaca la producción de café, miel y azúcar de caña y así también la producción artesanal como la elaboración de joyas a base de ámbar, los trabajos en madera y barro.



MARCO LEGAL Y NORMATIVO

Marco Legal

Conforme a lo establecido en la Constitución Política del Estado de Chiapas, la Ley Orgánica de la Administración Pública del Estado de Chiapas y al Código de la Hacienda Pública para el Estado de Chiapas, se le otorga la responsabilidad a la Secretaría de Hacienda la administración financiera de la Hacienda Pública del Estado de Chiapas, entre sus funciones le corresponde establecer las normas sobre la forma y términos en que los organismos públicos deberán realizar sus registros contables y en su caso la forma de elaborar y enviar los informes financieros a fin de consolidar la Contabilidad del Gobierno del Estado.

Marco Normativo

El Plan de Desarrollo Chiapas Solidario 2007-2012. Es el documento rector en el cual se indican los ejes, objetivos y líneas de acción por la administración pública, siendo éste el Eje Central de las Políticas y por el cual se establece las acciones a realizar.

La Normatividad Contable y Financiera, proporciona los elementos necesarios para el manejo transparente de los recursos públicos, y el cabal cumplimiento en la rendición de cuentas. Además, se constituye por el conjunto de normas, lineamientos, metodologías, procedimientos, sistemas, criterios y ordenamientos con base a los Postulados Básicos de Contabilidad Gubernamental que han de aplicar los centros contables en el registro de sus operaciones con la finalidad de regular operaciones específicas para la integración homogénea de la información contable y financiera. Sus características principales son la consistencia, integridad y su congruencia con las disposiciones legales vigentes.

Los Postulados Básicos de la Contabilidad Gubernamental, representan un marco de referencia para uniformar los métodos, procedimientos y prácticas contables, así como, organizar y mantener una efectiva sistematización que permita la obtención de información veraz en forma clara y concisa, en este sentido, se constituyen en el sustento técnico de la Contabilidad.

BASES DE PRESENTACIÓN Y PREPARACIÓN

Presentación.

Los estados financieros de la entidad son el Estado de Situación Financiera Consolidado, Estado de Actividades Consolidado, y el Estado de Variaciones en la Hacienda Pública/Patrimonio Consolidado, de acuerdo a lo establecido en la Normatividad Contable y Financiera del Estado de Chiapas y al Código de la Hacienda Pública para el Estado de Chiapas. Se incluye el Estado Analítico del Activo Consolidado y el Estado Analítico de la Deuda Pública, de acuerdo al requerimiento establecido en el Manual de Contabilidad Gubernamental de la CONAC.

Preparación.

Para la integración de los Estados Financieros, los saldos se determinaron a partir de la información proporcionada por cada uno de los centros contables de las dependencias, subdependencias y entidades, que conforman el poder Ejecutivo, así como, los poderes Legislativo, Judicial y Organismos Autónomos, los cuales son los responsables de las cifras reportadas de acuerdo a lo establecido en el art. 470, 2º párrafo del Código de la Hacienda Pública para el Estado de Chiapas, el citado proceso se realizó conforme a los Postulados Básicos de Contabilidad Gubernamental, manuales, normas y procedimientos técnicos-financieros emitidos por la Secretaría de Hacienda, a través de la Dirección de Contabilidad y Evaluación.

Los Estados Financieros consolidados, han sido elaborados con sustento a las disposiciones legales, normas contables y presupuestarias estatales, que cumplen en gran parte las reglas de presentación de las Normas de Información Financiera Mexicanas, con apego a los criterios de armonización que dicta la Ley General de Contabilidad Gubernamental y las Normas y Metodología para la Emisión de Información Financiera y Estructura de los Estados Financieros Básicos, emitido por el Consejo Nacional de Armonización Contable. (CONAC).

En el ejercicio 2011 se han realizado las modificaciones a los marcos normativos contables y presupuestarios, así como, en los instrumentos técnicos para lograr el cumplimiento de los objetivos a nivel nacional, considerando en primera instancia el Marco Conceptual de Contabilidad Gubernamental, que representa los fundamentos para la elaboración de normas, contabilización, valuación y presentación de la información financiera; así mismo, el Plan de Cuentas, el cual se constituye una herramienta básica para el registro de operaciones, otorgando una consistencia en la presentación y fácil interpretación de los resultados, así como, las bases para consolidar bajo criterios armonizados la información contable.

De esta forma, se incorporan en la contabilidad los momentos contables del ingreso y del egreso, considerando además las normas y metodología para la emisión de información financiera.

PRINCIPALES POLÍTICAS DE CONTROL Y REGISTRO

El “Sistema Integral de Contabilidad Gubernamental” (SICG), regula las operaciones realizadas en cada uno de los centros contables de las dependencias, subdependencias y entidades, que conforman la administración pública Gubernamental, con base a los Postulados Básicos de Contabilidad Gubernamental, normas, criterios, procedimientos, métodos, políticas contables específicas y sistemas, aplicadas para las transacciones y eventos cuantificables en términos económicos, con el objeto de generar información útil y confiable.

El SICG está integrado de cuatro subsistemas relacionados entre sí por medio de mecanismos de enlace y de consolidación de la información, estos subsistemas son **Recaudación**, el cual se encarga de registrar los ingresos públicos establecidos en Ley, **Fondos Estatales**, subsistema que administra y controla los recursos monetarios del erario estatal, **Egresos**, registra todas las erogaciones que se establecen dentro del presupuesto de egresos del Estado y por último **Deuda Pública**, quien registra las operaciones derivadas de la administración de la deuda.

El registro de las operaciones están en apego a los Postulados Básicos de Contabilidad Gubernamental y a las normas y manuales vigentes; las dependencias y entidades de la Administración Pública Estatal como responsables de realizar sus registros contables producto de las operaciones que realizan, registran los gastos como tales en el momento en que se devenguen y los ingresos en el momento en que sean efectivamente percibidos o realizados.

Los libros obligatorios de acuerdo a la Normatividad Contable, en donde deben registrar las operaciones que realizan los organismos públicos son: el **Libro Diario** y **Libro Mayor**, los cuales contienen y conservan información financiera, hechos y cifras expresados en unidades monetarias, para facilitar la toma de decisiones.

El control interno comprende el plan de organización y todos los métodos y procedimientos que en forma coordinada adoptan las dependencias y entidades para salvaguardar los activos, verificar la razonabilidad y confiabilidad de la información contable, y promover la eficiencia operacional y la adherencia a la normatividad vigente.

La consolidación de información financiera, es el resultado en su conjunto de la agrupación de la información financiera que generan los organismos públicos y que se conforma por cada una de las cuentas de activo, pasivo, hacienda pública/patrimonio, ingreso y gasto, en grupos homogéneos. Además, se implementa mecanismos de conciliación para identificar operaciones que inciden en dos o más dependencias, entidades o subsistemas, con la finalidad de eliminarlas para no reflejar registros compensados entre éstos.

RAZONES FINANCIERAS

El análisis a los estados financieros a través de razones, proporciona indicadores que suministran información para ayudar a tener una mejor interpretación de dichos estados, determinando las causas y tendencias favorables con la finalidad de no tomar decisiones con efectos negativos.

A los resultados obtenidos en el cierre del ejercicio fiscal 2011, se aplicaron las siguientes razones financieras:

Tomo 1. Resultados Generales

Nombre	VARIABLES DE CÁLCULO	Unidad de Medida	Algoritmo	Razón	Interpretación del Resultado	Gráfico
Liquidez	E = Efectivo y Equivalentes DREE = Derechos a Recibir Efectivo o Equivalentes	Porcentaje	E + DREE	14 686.3	Muestra la capacidad para cubrir las obligaciones a corto plazo en forma inmediata, es decir, pesos disponibles para cubrir cada peso de deuda a corto plazo	
	PC = Pasivo Circulante		PC	11 175.2		
Índice de Solvencia	AC = Activo Circulante	Porcentaje	AC	15 558.6	Indica los pesos disponibles del activo circulante para liquidar sus obligaciones a corto plazo	
	PC = Pasivo Circulante		PC	11 175.2		
Prueba de Ácido	AC = Activo Circulante INV = Inventarios A = Almacenes	Porcentaje	AC - (INV + A)	15 558.6 - (20.0 + 1.2)	Determina los pesos disponibles en activos de conversión inmediata en efectivo para cubrir obligaciones a corto plazo	
	PC = Pasivo Circulante		PC	11 175.2		

Los Estados Financieros muestran un resultado de 1.3 pesos de **liquidez y disponibilidad inmediata** para hacer frente a cada peso de los compromisos de corto plazo.

La razón de **solvencia** muestra que el Gobierno cuenta con 1.4 pesos para cubrir cada peso que debe por sus compromisos a corto plazo.

La **prueba del ácido** indica que el Estado cuenta con 1.4 pesos de activos de conversión inmediata en efectivo por cada peso de pasivos a corto plazo.

La posición financiera que guarda el Gobierno del Estado muestra la administración adecuada de los ingresos y egresos, toda vez que los saldos de los pasivos se han mantenido en niveles saludables y el equilibrio de la recaudación de los ingresos, ha permitido una buena estabilidad en las Finanzas Públicas.

En conclusión las obligaciones que se tienen a corto plazo, son cubiertas con el total de los activos propiedad del Estado.

INDICADORES DE GESTIÓN

Los indicadores de gestión, se determinan con las cifras obtenidas de los rubros de los ingresos y la aplicación de los recursos públicos durante el ejercicio fiscal 2011, los cuales reflejan las razones en términos porcentuales, el margen y los alcances de las recaudaciones, la cobertura del desempeño en el ejercicio del gasto presupuestario, así como, del balance presupuestal y financiero durante el ejercicio que se informa.

Los indicadores aquí presentados miden la gestión pública a nivel estatal y están acordes a los recomendados por el Banco Mundial encontrándose armonizados con los publicados por el Instituto para el Desarrollo Técnico de las Haciendas.

Bajo este epígrafe, se presenta el comportamiento de la gestión pública con los siguientes indicadores, determinados bajo el algoritmo en miles de pesos.

INDICADORES DE INGRESOS:

Los Indicadores de Ingresos, tienen como finalidad mostrar las razones en términos porcentuales del margen de origen y captación de los ingresos. Durante el ejercicio 2011 se ha superado a las previsiones iniciales, logrando un grado de ejecución de 20.3 por ciento mayor a lo previsto.

Estados Financieros Consolidados

Nombre	VARIABLES DE CÁLCULO	Unidad de Medida	Algoritmo	Indicador	Interpretación del Resultado	Gráfico
Captación de Ingreso Origen Local	IPFL= Ingresos provenientes de Fuentes Locales IT= Ingresos totales	Porcentaje	$\frac{IPFL}{IT} \times 100$	$\frac{4\,780\,592}{69\,552\,472} = 6.8734$	Muestra la razón porcentual que guardan los Ingresos Provenientes de Fuentes Locales entre los Ingresos Totales	
Captación de Ingresos Origen Federal	IOF= Ingresos de Origen Federal IT= Ingresos totales	Porcentaje	$\frac{IOF}{IT} \times 100$	$\frac{55\,523\,054}{69\,552\,472} = 79.8290$	Muestra la razón porcentual de Origen Federal entre los Ingresos Totales	
Captación Impositiva Global	IMP = Impuestos IT= Ingresos totales	Porcentaje	$\frac{IMP}{IT} \times 100$	$\frac{1\,387\,655}{69\,552\,472} = 1.9951$	Muestra la razón porcentual de Impuestos entre los Ingresos Totales	
Captación Impositiva Local	IMP = Impuestos IPFL= Ingresos provenientes de Fuentes Locales	Porcentaje	$\frac{IMP}{IPFL} \times 100$	$\frac{1\,387\,655}{4\,780\,592} = 29.0268$	Muestra la razón porcentual de Impuestos entre los Ingresos Provenientes de Fuentes Locales	
Participaciones Económicas	PIE= Participaciones Económicas IT= Ingresos totales	Porcentaje	$\frac{PIE}{IT} \times 100$	$\frac{18\,740\,534}{69\,552\,472} = 26.9445$	Muestra la razón porcentual de Participaciones Económicas entre los Ingresos Totales	
Proporción de Fondos de Aportaciones Federales, Ramo 33	FAFR33= Fondos de Aportaciones Federales Ramo 33 IT= Ingresos totales	Porcentaje	$\frac{FAFR33}{IT} \times 100$	$\frac{26\,612\,983}{57\,417\,860} = 46.3497$	Muestra la razón porcentual de Fondos de Aportaciones Federales Ramo 33 entre los Ingresos Totales	
Dependencia Financiera	PIE= Participaciones Económicas IOF=Ingresos de Origen federal	Porcentaje	$\frac{PIE}{IOF} \times 100$	$\frac{18\,740\,534}{55\,523\,054} = 33.7527$	Muestra el grado de autonomía financiera en la aplicación de los recursos	

La recaudación tributaria de los ingresos propios representa el 6.9 por ciento, del total de los ingresos percibidos durante el ejercicio 2011, situándose al cierre del ejercicio en 0.5 puntos porcentuales menor a la recaudación obtenida en el ejercicio fiscal 2010.

Los ingresos de origen federal representan el 79.8 por ciento del total de los ingresos percibidos en el Estado, incluyendo los ingresos por financiamientos. Reflejando al cierre del ejercicio que se informa, igual puntos porcentuales respecto a la cifra alcanzada en el ejercicio inmediato anterior.

La razón porcentual que guardan los impuestos respecto a los ingresos totales al cierre del ejercicio 2011, fue de 2.0 por ciento, que comparado con la razón determinada en el ejercicio inmediato anterior, se obtuvo un decremento de 0.2 puntos porcentuales.

La captación impositiva local, resultante de la recaudación por impuestos sobre el total de los ingresos de origen de fuentes locales, representa el 29.0 por ciento, y con respecto a lo presentado al cierre del ejercicio 2010 con 29.9, reflejó un decremento de 0.9 puntos porcentuales.

Las participaciones fiscales federales percibidos durante el ejercicio 2011, fueron del 26.9 por ciento sobre el total de los ingresos captados, que comparado con el indicador determinado en el ejercicio anterior decrementó en 2.1 puntos porcentuales

Los recursos de Aportación Federal a través de los Fondos del Ramo 33, representó el 46.3 por ciento de los ingresos captados en el ejercicio 2011, siendo mayor en 4.3 puntos porcentuales respecto a lo recibido en el ejercicio 2010.

La autonomía financiera en la aplicación de los recursos públicos que otorgan potestad al Gobierno del Estado, fue en términos porcentuales del 33.8 en relación al total de los recursos de origen federal percibidos durante el ejercicio 2011, situándose con 0.2 puntos porcentuales por arriba respecto a lo otorgado en el ejercicio inmediato anterior.

INDICADORES PRESUPUESTARIOS

El gasto público ascendió a 63 mil 346.9 millones de pesos, los cuales superaron en 9.5 por ciento al presupuesto aprobado, siendo asignado a cada una de las prioridades estatales, en armonía con las políticas públicas y a los 5 ejes del Plan de Desarrollo Chiapas Solidario 2007 -2012.

En el ejercicio 2011, los estados presupuestarios revelan que 24 mil 60.3 millones de pesos, se destinó a la educación, los cuales se invirtieron en infraestructura escolar, equipamiento, entre otros; 10 mil 999.5 millones de pesos a los servicios de salud, asistencia social y de seguridad pública, representando estos rubros el 55.3 por ciento del presupuesto total devengado.

Bajo este epígrafe, se presentan indicadores derivados de la ejecución del Presupuesto de Egresos del Estado.

Nombre	VARIABLES DE CÁLCULO	Unidad de Medida	Algoritmo	Indicador	Interpretación del Resultado	Gráfico
Proporción Gasto de Operación	TGO= Total de Gasto de Operación TE= Total de Egresos	Porcentaje	$\frac{TGO}{TE} \times 100$	$\frac{9\,307\,671}{63\,346\,884} \times 100 = 14.6932$	Muestra la razón porcentual que guarda el Total de Gasto de Operación entre el Total de Egresos	
Proporción Gasto de Inversión y/o Capital	TGIC= Total Gasto de Inversión y/o Capital TE= Total de Egresos	Porcentaje	$\frac{TGIC}{TE} \times 100$	$\frac{46\,893\,971}{63\,346\,884} \times 100 = 74.0273$	Muestra la razón porcentual que guarda el Total del Gasto de Inversión y/o Capital entre el Total de Egresos	
Proporción de Inversión Pública	IP= Inversión Pública TE= Total de Egresos	Porcentaje	$\frac{IP}{TE} \times 100$	$\frac{19\,817\,728}{63\,346\,884} \times 100 = 31.2845$	Muestra la razón porcentual que guarda el Total del Gasto de Inversión Pública entre el Total de Egresos	
Proporción de las Participaciones a Municipios	PAM=Participaciones y Aportaciones a Municipios TE= Total de Egresos	Porcentaje	$\frac{PAM}{TE} \times 100$	$\frac{10\,848\,452}{63\,346\,884} \times 100 = 17.1255$	Muestra la razón porcentual que guarda el total del gasto de participaciones y aportaciones a municipios entre el total de Egresos	
Servicios Personales en Gasto de Operación	SP= Servicios Personales TGO= Total de Gasto de Operación	Porcentaje	$\frac{SP}{TGO} \times 100$	$\frac{5\,594\,835}{9\,307\,671} \times 100 = 60.1099$	Muestra la razón porcentual que guardan el Total del Gasto en Servicios Personales entre el Total del Gasto de Operación	
Proporción de los Servicios Personales	SP= Servicios Personales TE= Total de Egresos	Porcentaje	$\frac{SP}{TE} \times 100$	$\frac{5\,594\,835}{63\,346\,884} \times 100 = 8.8321$	Muestra la razón porcentual que guarda el Total de Gasto en Servicios Personales entre el Total de Egresos	
Proporción de la función en Servicios de Educación	SE= Proporcionar Servicios de Educación TE= Total de Egresos	Porcentaje	$\frac{SE}{TE} \times 100$	$\frac{24\,060\,341}{63\,346\,884} \times 100 = 37.9819$	Muestra la razón porcentual que guarda el total del Gasto en la función de Servicios de Educación entre el Total de Egresos	
Proporción de la Función de dotar Servicio de Salud y Asistencia Social	SSAS= Proporcionar Servicios de Salud y Asistencia Social TE= Total de Egresos	Porcentaje	$\frac{SSAS}{TE} \times 100$	$\frac{8\,744\,231}{63\,346\,884} \times 100 = 13.8037$	Muestra la razón porcentual que guardan el total del Gasto en la función de Servicios de Salud y Asistencia Social entre el Total de Egresos	
Proporción del Gasto de Seguridad Pública	SP= Seguridad Pública TE= Total de Egresos	Porcentaje	$\frac{SP}{TE} \times 100$	$\frac{2\,255\,199}{63\,346\,884} \times 100 = 3.5601$	Muestra la razón porcentual que guarda el Total del Gasto en la Función de Seguridad Pública entre el Total de Egresos	

Estados Financieros Consolidados

La gestión gubernamental reflejado a través del gasto de operación, representó el 14.7 por ciento sobre el total del ejercicio del gasto durante 2011, que en términos porcentuales fue mayor en 1.5 puntos porcentuales respecto al ejercicio 2010.

El Gasto de Capital, determinados por las inversiones físicas ejecutadas y lo destinado al capital humano que forma parte del desarrollo de la entidad, fue del 74.0 por ciento, sobre el total de egresos del ejercicio 2011, es decir que en su mayor parte el gasto total es destinado para este giro.

La Inversión Pública que incluye la inversión en bienes muebles e inmuebles, las inversiones financieras y lo destinado a los municipios, representó el 31.3 por ciento respecto al total de los egresos en el ejercicio 2011, mayor en 0.9 puntos porcentuales respecto a lo determinado en el ejercicio anterior.

El índice que refleja la proporción de los recursos otorgados a los municipios se tradujo en un 17.1 por ciento sobre el total de los recursos devengados en el ejercicio 2011.

La razón porcentual que guarda la aplicación del ejercicio del gasto de servicios personales sobre el total del gasto de operación, al término del ejercicio 2011, fue del 60.1 por ciento y siendo menor en menor en 1.0 puntos porcentuales respecto a la unidad obtenida en el ejercicio 2010, y sobre el gasto total significó el 8.8 por ciento.

El índice que refleja los servicios proporcionados a la educación constituyó el 38.0 por ciento sobre el total del gasto público, con una variación del 1.5 puntos porcentuales menor a la unidad alcanzada en el ejercicio inmediato anterior.

La proporción de la prestación de servicios de salud y asistencia social fue del 13.8 por ciento en relación al total del presupuesto devengado 2011, y menor con 1.6 puntos porcentuales respecto al ejercicio 2010.

El índice que refleja los servicios proporcionados al gasto de seguridad pública respecto al total de los egresos durante el ejercicio 2011, fue del 3.6 por ciento, que respecto a la unidad obtenida en el ejercicio fiscal 2010 se ubicó en 1.1 puntos porcentuales por debajo.

INDICADORES DE RESULTADOS FISCALES

El resultado del análisis que nos proporciona el conocimiento de la situación financiera de la Hacienda Pública, en el ejercicio fiscal 2011, se da a conocer a través de los indicadores de resultados fiscales de los cuales los más sobresalientes, se mencionan a continuación:

Nombre	Variables de Cálculo	Unidad de Medida	Algoritmo	Indicador	Interpretación del Resultado	Gráfico
Equilibrio Presupuestal	TI=Total de Ingresos TE=Total de Egresos	Porcentaje	$\frac{TI}{TE} \times 100$	$\frac{69\,552\,472}{63\,346\,884} \times 100 = 109.7962$	Muestra la razón porcentual del total de ingresos y total de egresos	
Balance Presupuestal	IO= Ingresos Ordinarios GO= Gastos Ordinarios	Número ^{1/}	IO - GO	60 303 646 59 606 947 696 699	Muestra la diferencia que guardan los Ingresos Ordinarios con respecto a los Gastos Ordinarios	
Balance Financiero	BP = Balance Presupuestal SD = Servicio de la Deuda	Número ^{1/}	BP - SD	696 699 326 747 369 952	Muestra la diferencia que guarda el Balance Presupuestal y el Servicio de la Deuda	
Resultado Fiscal	BF = Balance Financiero AM = Amortizaciones	Número ^{1/}	BF - AM	369 952 877 050 - 507 098	Muestra la Diferencia que guarda el Balance Financiero y las Amortizaciones	
Financiamiento Local del Gasto de Operación	GO= Gasto de Operación IPFL= Ingresos Provenientes de Fuentes Locales	Porcentaje	$\frac{GO}{IPFL} \times 100$	$\frac{9\,307\,671}{4\,780\,592} \times 100 = 194.6970$	Muestra la razón porcentual del Gasto de operación respecto del total de Ingresos Provenientes de Fuentes locales	

Tomo 1. Resultados Generales

Nombre	Variables de Cálculo	Unidad de Medida	Algoritmo	Indicador	Interpretación del Resultado	Gráfico						
Autonomía Financiera	IPFL= Ingresos Provenientes de Fuentes Locales	Porcentaje	$\frac{IPFL + PIEN}{TE} \times 100$	23 521 126	37.1307	Muestra el grado de Autonomía Financiera en la aplicación de los recursos						
	PIEN= Participaciones e Incentivos económicos netos			63 346 884								
	TE= Total de Egresos					<table border="1" style="display: none;"> <caption>Autonomía Financiera</caption> <thead> <tr><th>Año</th><th>Valor</th></tr> </thead> <tbody> <tr><td>2010</td><td>37.4</td></tr> <tr><td>2011</td><td>37.1</td></tr> </tbody> </table>	Año	Valor	2010	37.4	2011	37.1
Año	Valor											
2010	37.4											
2011	37.1											
Participaciones e Incentivos Económicos Netos	PIE = Participaciones Económicas	Número ^{1/}	PIE - PM	18 740 534	-	Muestra la diferencia que guardan las Participaciones Económicas y las Participaciones a Municipios						
				4 222 547								
	PM = Participaciones a Mpios.			14 517 987								
						<table border="1" style="display: none;"> <caption>Participaciones e Incentivos Económicos Netos</caption> <thead> <tr><th>Año</th><th>Valor</th></tr> </thead> <tbody> <tr><td>2010</td><td>12 336 051</td></tr> <tr><td>2011</td><td>14 517 987</td></tr> </tbody> </table>	Año	Valor	2010	12 336 051	2011	14 517 987
Año	Valor											
2010	12 336 051											
2011	14 517 987											

El equilibrio presupuestal de los ingresos y los egresos ordinarios, se mantiene estable para cubrir el gasto público, durante el ejercicio 2011 reflejó una razón porcentual de 109.810.0 y respecto al logrado en el ejercicio 2010, resulta una razón menor de 7.0 puntos porcentuales.

El balance presupuestal, muestra la variación entre los ingresos ordinarios y los gastos ordinarios, que al cierre del ejercicio 2011, se situó en términos absolutos en 696 mil 699 pesos, resultado que no incluye dentro de los ingresos y gastos, los proyectos ejecutados con fuente de financiamiento de empréstitos.

A 369 millones 952 mil pesos en términos absolutos asciende el resultado de la sustracción al balance presupuestal, lo aplicado en el servicio de la deuda adquirida, que dan el balance financiero.

El resultado fiscal en términos absolutos, reflejó 507 millones 098 mil pesos de manera negativa, sin considerar dentro de los ingresos y gastos, los proyectos ejecutados con fuente de financiamiento de empréstitos.

El financiamiento local del gasto de operación, en razones porcentuales muestra que los gastos de operación son 0.94 veces mayores sobre los ingresos provenientes de fuentes locales, siendo para el ejercicio que se informa, superior en 20.2 puntos porcentuales en relación al determinado en el ejercicio inmediato anterior.

La razón porcentual del grado de autonomía financiera, en términos homogéneos y de acuerdo a las cifras obtenidas al término del ejercicio fiscal 2011 se situó en 37.1 por ciento de maniobra financiera, respecto a los ingresos provenientes de fuentes locales y lo correspondiente a las participaciones e incentivos económicos sobre los gastos totales del ejercicio anterior, resultó tan solo en 0.3 puntos porcentuales menor al ejercicio anterior.

Finalmente las participaciones e incentivos económicos netos, guardan una variación en términos absolutos de 14 mil 517 millones 987 mil pesos, superando por 2 mil 181 millones 936 mil pesos respecto al determinado en 2010, originado por la administración de las participaciones fiscales.

REPORTE ANALITICO DEL ACTIVO NO CIRCULANTE

A continuación se presenta los saldos por tipo de activo no circulante registrado en los estados financieros consolidados al cierre del ejercicio que se informa. Este reporte muestra el total de las adquisiciones con que cada uno de los organismos públicos integra su patrimonio.

Estados Financieros Consolidados

Cuadro 55

INTEGRACIÓN DE LA CUENTA: INVERSIONES FINANCIERAS A LARGO PLAZO					
AL 31 DE DICIEMBRE DEL 2011					
ORGANISMO PÚBLICO	PARCIAL	SALDO AL 31 DE DICIEMBRE DEL 2010	TÍTULOS Y VALORES A LARGO PLAZO		TOTAL
			AUMENTO	DISMINUCIÓN	
Secretaría de Hacienda		1 975 688	0	0	1 975 688
Fondos Comprometidos de Inversión Pública para la Tesorería Única	1 975 688		0	0	
Industrias Metalúrgicas de Chiapas S.A. de C.V.					
Subsistema de Fondos		0	59 910 312	0	59 910 312
Protección Social en Salud 2007 Contrato 146911			18 186 495	0	
Protección Social en Salud 2008 Contrato 178914			41 723 817	0	
Secretaría de Pueblos y Culturas Indígenas		9 026 556	0	0	9 026 556
Concesión de Créditos a Productores y Artesanos					
Recuperación de Crédito Ejercicio 2001, Rbo. Ofic. No.104410	237 013		0	0	
Recuperación de Crédito Ejercicio 2002, Rbo. Ofic. No. 105582 y 104034	1 771 677		0	0	
Recuperación de Crédito Ejercicio 2003, Rbo. Ofic. No. 99273 y 99736	1 284 703		0	0	
Recuperación de Crédito Ejercicio 2004, Rbo. Ofic. No. 99274	1 686 491		0	0	
Recuperación de Crédito Ejercicio 2005, Rbo. Ofic. No. 101289 y 104410	4 046 672		0	0	
Secretaría de Educación		48 000 000	0	24 000 000	24 000 000
Concesión de Créditos S.N.T.E. (FAMA)	48 000 000		0	24 000 000	
Secretaría del Campo		2 565 623	0	0	2 565 623
Productos Margarita Concepción S. de S.S.	50 000		0	0	
Asociación Agrícola Local de Prod. de Granos y Frutas del Municipio de Mazatán	625 000		0	0	
Agroindustrias Regional de Cacao del Soconusco Chiapas, S.P.R.L.	600 000		0	0	
Unión de Prod. Lácteos del Nte. de Chiapas, S.P.R. de R.L.	1 000 000		0	0	
Integradora de Cacao y Prod. Ecológicos de la Zona Nte. de Chis. México, S.A. de C.V.	286 264		0	0	
Productos Maná, S. de R.L. de Micro Industrial	4 359		0	0	
Secretaría de Economía		39 138 856	0	0	39 138 856
Concesión de Créditos Ejercicio 2004	1 211 419		0	0	
Concesión de Créditos Ejercicio 2005	2 357 437		0	0	
Concesión de Créditos Ejercicio 2006	300 000		0	0	
Fondo Chiapas-Sinca	35 020 000		0	0	
Conjunto Hab. de la Reserva Territorial Tuctlán	250 000		0	0	
Deuda Pública		63 868 536	15 051 179	0	78 919 715
Fondo de Garantía del Crédito FAFEF	63 868 536		15 051 179	0	
SUMAS		164 575 259	15 051 179	24 000 000	215 536 750
ORGANISMO PÚBLICO	PARCIAL	SALDO AL 31 DE DICIEMBRE DEL 2010	FIDEICOMISOS, MANDATOS Y CONTRATOS ANÁLOGOS		TOTAL
			AUMENTO	DISMINUCIÓN	
Secretaría de Educación		2 130 030	0	0	2 130 030
Fideicomiso Irrevocable de Inversión y Administración para el Programa Esp. de Financ. a la Vivienda para el Magisterio del Estado de Chiapas (FOVIMCHIS)	2 130 030		0	0	
Secretaría de Economía		43 409 903	0	0	43 409 903
Fideicomiso para el Financiamiento Industrial del Estado de Chiapas	6 729 333		0	0	
Fortalecimiento al Fideicomiso "FOFESA"	12 000 000		0	0	
Fondo de Financiamiento para las Empresas de Solidaridad Social del Sector Artesanal de Chiapas	21 050 570		0	0	
Fondo de Garantía para la Modernización del Par-vial, Tapachula, Chiapas	3 000 000		0	0	
Fideicomiso para la Habilitación y Administración del Recinto Fiscalizado Estratégico de Puerto Chiapas	430 000		0	0	
Fondo de Apoyo a los Jóvenes Empresarios Chiapanecos	200 000		0	0	
Sistema para el Des. Int. de la Fam. del Edo. de Chiapas DIF- Chiapas		3 000 000	0	2 970 500	29 500
Fideicomiso Irrevocable del Fondo para la Educación y Salud de la Infancia Chiapaneca (FOESICH)	3 000 000		0	2 970 500	
SUMAS		48 539 933	0	2 970 500	45 569 433

Fuente: Secretaría de Hacienda

Tomo 1. Resultados Generales

Cuadro 56

INTEGRACIÓN DE LA CUENTA: DERECHOS A RECIBIR EFECTIVO O EQUIVALENTES A LARGO PLAZO					
AL 31 DE DICIEMBRE DEL 2011					
ORGANISMO PÚBLICO	PARCIAL	SALDO AL 31 DE DICIEMBRE DEL 2010	OTROS DERECHOS A RECIBIR EFECTIVO O EQUIVALENTES A LARGO PLAZO		TOTAL
			AUMENTO	DISMINUCIÓN	
Secretaría de Hacienda		3 763	0	3 763	0
Fondos Comprometidos de Inversión Pública para la Tesorería Única, Industrias, Metalúrgicas de Chiapas, S.A. de C.V.	3 763		0	3 763	
Secretaría de Educación		105 900 767	0	0	105 900 767
Fondo para la Construcción, Rehabilitación, Mantenimiento y Equipo de los Espacios Educativos	105 900 767		0	0	
Secretaría del Trabajo		2 083 262	365	1 076 956	1 006 671
Fondo Financiero Comprometido de Gasto Corriente	2 083 262		365	1 076 956	
Instituto de Salud		1 057 233	0	0	1 057 233
Fortalecimiento Sistema de Abasto del 2o. Nivel (Adq. de Medicamentos y Material de Curación)	110 148		0	0	
Centro Estatal de Cancerología (Fideicomiso del SPSS)	828		0	0	
Fondo Procedes	946 257		0	0	
Consejo de Ciencia y Tecnología del Estado de Chiapas		4 806	0	0	4 806
Fondo de Apoyo para el Desarrollo, Innovación y Transferencia de Tecnología en el Estado de Chiapas (FODIT) Ejercicio 2005.	4 806		0	0	
SUMAS		109 049 831	365	1 080 719	107 969 477

Fuente: Secretaría de Hacienda

Cuadro 57

INTEGRACIÓN DE LA CUENTA: BIENES INMUEBLES, INFRAESTRUCTURA Y CONSTRUCCIONES EN PROCESO						
AL 31 DE DICIEMBRE DEL 2011						
ORGANISMO PÚBLICO	TERRENOS	EDIFICIOS NO HABITACIONALES	INFRAESTRUCTURA	CONSTRUCCIONES EN PROCESO EN BIENES DE DOMINIO PÚBLICO	CONSTRUCCIONES EN PROCESO EN BIENES PROPIOS	OTROS BIENES INMUEBLES
Secretaría General de Gobierno	17 345 542	0	0	0	0	0
Secretaría de Hacienda	209 576 533	119 677 209	0	0	0	897 453
BanChiapas	4 000 000	0	0	0	0	0
Secretaría de Desarrollo y Participación Social	121	4 798 127	0	0	0	0
Secretaría de Educación	0	1 814 656 793	0	0	0	0
Instituto del Deporte	0	246 428 801	0	0	0	0
Secretaría del Campo	0	12 043 967	0	111 237 781	0	0
Secretaría de Pesca y Acuicultura	0	24 132 817	0	0	0	0
Secretaría de Seguridad y Protección Ciudadana	1 206 741	76 277 818	9 386 429	2 000 000	0	0
Secretaría de Transportes	6 400 824	0	0	0	0	0
Secretaría de Infraestructura	1 471 356	160 064 999	0	14 510 861 758	12 616 472	144 696 544
Secretaría de Turismo	0	0	0	205 018 692	0	0
Secretaría de Economía	49 674 252	145 795 528	0	0	0	0
Secretaría del Trabajo	0	230 000	0	0	0	0
Secretaría de Medio Ambiente e Historia Natural	19 721 491	56 469 873	0	0	0	0
Secretaría para el Des. de la Fra. Sur y Enlace para la Coop. Internacional	0	16 700 000	0	0	0	0
Instituto de Población y Ciudades Rurales	0	0	0	50 157	111 452 961	0
Instituto de Reconversión Productiva y Bioenergéticos	0	0	0	31 429 529	0	0
Sistema para el Des. Int. de la Fam. del Edo. de Chiapas, DIF - Chiapas	4 409 346	68 181 451	0	0	0	0
Consejo Estatal de Seguridad Pública	315 000	0	0	0	0	0
Consejo Estatal para las Culturas y las Artes de Chiapas	0	2 520 207	0	0	0	0
Instituto de Salud	0	728 644 142	0	868 453 704	73 517 405	0
CONALEP Chiapas	301 752	25 231 477	0	0	0	0
Consejo de Ciencia y Tecnología del Estado de Chiapas	0	808 738	0	0	0	0
Instituto de la Infraestructura Física Educativa del Estado de Chiapas	0	11 800 000	0	1 322 465 754	881 919 179	0
Promotora de Vivienda Chiapas	9 000 000	0	0	3 909 428	0	0
Sistema Chiapaneco de Radio, Televisión y Cinematografía	24 056	5 294 797	0	0	0	0
Biodiesel Chiapas	0	0	0	6 656 717	0	0
Instituto de Comunicación Social del Estado de Chiapas	0	1 736 789	0	0	0	0
Oficina de Convenciones y Visitantes	0	82 627 529	0	0	0	0
Comisión para el Desarrollo de Turismo Alternativo	0	0	0	56 986 248	0	0
Consejo de la Judicatura	7 558 277	236 099 192	0	19 803 794	0	0
Procuraduría General de Justicia del Estado	0	0	0	2 000 000	7 903 058	0
Universidad de Ciencias y Artes de Chiapas	0	0	0	0	8 400 000	0
SUMAS	331 005 291	3 841 619 396	9 386 429	17 140 873 562	1 095 809 075	145 593 997

Fuente: Secretaría de Hacienda

Estados Financieros Consolidados

Cuadro 58

INTEGRACION DE LA CUENTA: BIENES MUEBLES								
AL 31 DE DICIEMBRE DEL 2011								
ORGANISMO PÚBLICO	MOBILIARIO Y EQUIPO DE ADMINISTRACIÓN	MOBILIARIO Y EQUIPO EDUCACIONAL Y RECREATIVO	EQUIPO E INSTRUMENTAL MÉDICO Y DE LABORATORIO	EQUIPO DE TRANSPORTE	EQUIPO DE DEFENSA Y SEGURIDAD	MAQUINARIA, OTROS EQUIPOS Y HERRAMIENTAS	COLECCIONES, OBRAS DE ARTE Y OBJETOS VALIOSOS	ACTIVOS BIOLÓGICOS
H. Congreso del Estado	9 133 102	254 158	0	813 369	0	4 664 167	1 590 275	0
Órgano de Fiscalización Superior del Congreso del Estado	18 817 421	549 900	48 957	13 092 964	0	1 481 792	0	0
Oficina de la Gobernatura del Estado	7 113 044	958 854	86 900	26 025 329	0	1 992 406	207 314	0
Coordinación de Transportes Aéreos	2 347 021	209 378	0	163 139 502	0	84 144	0	0
Secretaría General de Gobierno	31 684 714	515 266	0	15 901 012	0	1 174 320	6 906	0
Secretaría de Hacienda	150 512 938	1 974 818	47 085	25 295 206	0	8 677 958	0	0
BanChiapas	5 103 932	696 643	0	2 716 329	0	131 126	0	0
Secretaría de Desarrollo y Participación Social	11 262 328	444 434	718 629	11 345 067	0	11 317 839	0	231 700
Instituto Estatal de la Juventud	138 244	51 639	0	565 969	0	533 206	0	0
Secretaría de Pueblos y Culturas Indígenas	2 230 579	352 084	195 822	3 556 217	0	1 800	0	0
Instituto de Protec. Social y Beneficencia Pública del Edo. de Chiapas	266 959	6 999	0	297 230	0	97 515	0	0
Secretaría de Educación	223 780 890	29 493 864	2 947 095	52 032 188	0	14 755 900	70 561	0
Instituto del Deporte	2 247 065	22 562	961 884	2 401 273	0	4 163 139	0	0
Secretaría del Campo	12 490 847	1 319 112	878 259	30 589 605	0	120 594 771	0	551 210
Coordinación de Confianza Agropecuaria	56 129	153 825	0	1 564 800	0	870 104	0	0
Secretaría de Pesca y Acuacultura	1 201 986	3 760	385 027	11 784 766	0	6 922 992	0	790 000
Secretaría de Seguridad y Protección Ciudadana	14 484 288	4 520 640	3 586 374	331 906 201	99 215 183	90 568 415	0	3 302 500
Secretaría de Transportes	4 075 756	59 243	0	4 279 984	0	8 375 360	0	0
Secretaría de la Función Pública	20 204 369	1 124 557	0	11 278 008	16 560	1 518 910	0	0
Instituto de Profesionalización del Servidor Público	337 694	32 748	0	499 284	0	1 297 847	0	0
Contraloría Social del Gobierno del Estado de Chiapas	467 650	95 951	0	689 127	0	589 824	0	0
Secretaría de Infraestructura	5 492 678	1 370 559	526 881	56 976 264	0	246 205 088	0	0
Secretaría de Turismo	9 445 863	1 189 352	2 530	7 262 420	0	741 223	0	0
Secretaría de Economía	7 912 746	413 879	0	1 453 860	0	4 368 554	2 450	0
Secretaría del Trabajo	7 869 998	14 014	0	4 924 994	0	811 993	0	0
Secretaría de Medio Ambiente e Historia Natural	4 838 872	1 314 921	948 837	21 541 122	59 712	14 986 550	0	0
Secretaría para el Des. de la Fra. Sur y Enlace para la Coop. Internacional	4 322 464	363 726	0	3 020 577	0	546 059	0	0
Instituto de la Consejería Jurídica y de Asistencia Legal	14 983 968	7 810	0	1 704 880	0	961 039	0	0
Instituto de Población y Ciudades Rurales	1 387 820	432 399	0	1 613 476	5 103	319 328	0	0
Secretaría para el Desarrollo y Empoderamiento de las Mujeres	4 525 506	601 335	53 577	2 996 774	0	648 585	0	247 040
Instituto de Reconversión Productiva y Bioenergéticos	4 726 662	985 650	463 911	25 785 409	0	18 317 734	0	0
Sistema para el Des. Int. de la Fam. del Edo. de Chiapas, DIF - Chiapas	19 324 743	6 644 882	40 321 360	22 558 013	0	16 390 827	0	0
Instituto de Medicina Preventiva	791 555	84 602	73 426	5 508 500	0	205 855	0	0
Comisión para el Desarrollo y Fomento del Café de Chiapas	2 025 940	265 145	0	2 113 431	0	893 486	0	0
Consejo Estatal de Seguridad Pública	2 679 073	146 148	0	45 054 716	0	117 027 587	0	0
Consejo Estatal para las Culturas y las Artes de Chiapas	24 312 166	12 110 117	0	8 719 608	0	1 885 022	12 412 018	0
Instituto de Salud	190 378 377	8 308 241	1 819 510 736	283 441 256	0	136 418 678	0	0
Instituto de Educación para Adultos	11 972 249	4 293 666	0	10 871 265	0	2 274 884	0	0
CONALEP Chiapas	4 202 757	0	12 400	2 948 769	0	28 616 393	0	0
Consejo de Ciencia y Tecnología del Estado de Chiapas	7 891 432	162 361	9 148	5 320 972	0	267 979	0	0
Instituto de la Infraestructura Física Educativa del Estado de Chiapas	302 234	682 108	0	8 149 454	0	91 650	0	0
Promotora de Vivienda Chiapas	1 685 831	52 814	0	0	0	8 471	0	0
Instituto Estatal del Agua	622 493	730 859	466 472	3 640 738	0	1 931 762	0	0
Instituto Casa Chiapas	1 985 302	221 590	0	2 615 067	0	779 289	0	0
Sistema Chiapaneco de Radio, Televisión y Cinematografía	14 400 688	9 072 978	0	10 743 740	0	119 946 710	26 852	0
Biodiesel Chiapas	416 188	202 626	0	700 725	0	81 505	0	0
Instituto de Protec. Civ. para el Manejo Int. de R. de D. del Edo. de Chiapas	521 226	28 998	104 400	34 041 719	0	3 547 479	0	0
Centro Único de Capac. Polic. de Inv. y Preventiva del Edo. de Chiapas	1 701 952	37 417	0	0	0	0	0	0
Centro Estatal de Control de Confianza Certificado del Estado de Chiapas	5 696 740	349 925	1 730 406	3 550 788	437 528	3 001 745	0	0
Coordinación General de Servicios Estratégicos de Seguridad	77 388	0	0	0	0	0	0	0
Instituto de Comunicación Social del Estado de Chiapas	3 421 664	1 177 670	0	1 873 847	0	664 303	0	0
Instituto AMANECER	953 487	84 508	0	334 900	0	0	0	0
Oficina de Convenciones y Visitantes	884 075	338 496	0	126 500	0	1 420 218	0	0
Comisión para el Desarrollo de Turismo Alternativo	354 055	0	0	789 068	0	752 073	0	0
Consejo de la Judicatura	75 978 105	4 823 675	0	13 320 733	0	5 079 896	130 134	0
Tribunal del Trabajo Burocrático	2 882 329	49 104	0	1 218 561	0	431 036	0	0
Tribunal de Justicia Electoral y Administrativa	3 754 735	160 730	0	1 241 044	10 940	181 134	22 624	0
Tribunal Constitucional	2 471 336	18 060	0	1 925 825	0	354 865	2 314	0
Instituto de Elecciones y Participación Ciudadana	0	0	0	0	0	7 000	0	0
Consejo Estatal de los Derechos Humanos	1 058 685	26 799	0	2 330 177	0	184 674	0	0
Comisión de Fiscalización Electoral	577 442	24 528	0	1 096 592	0	193 467	0	0
Procuraduría General de Justicia del Estado	8 766 144	72 616	6 005 000	15 000 000	0	4 941 032	0	0
Instituto de Acceso a la Información Pública	3 056	5 649	0	0	0	0	0	0
SUMAS	975 556 980	99 710 392	1 880 085 116	1 326 289 214	99 745 026	1 015 298 708	14 471 448	5 122 450

Fuente: Secretaría de Hacienda

Cuadro 59

INTEGRACIÓN DE LA CUENTA: ACTIVOS INTANGIBLES
AL 31 DE DICIEMBRE DEL 2011

ORGANISMO PÚBLICO	SOFTWARE	PATENTES, MARCAS Y DERECHOS	LICENCIAS	OTROS ACTIVOS INTANGIBLES
Organo de Fiscalización Superior del Congreso del Estado	1 111 240	0	0	0
Oficina de la Gubernatura del Estado	19 434	0	19 691	0
Secretaría General de Gobierno	14 970 000	0	0	0
Secretaría de Hacienda	4 180 790	0	6 529 691	0
BanChiapas	240 143	0	0	0
Secretaría de Desarrollo y Participación Social	0	0	48 999	0
Instituto Estatal de la Juventud	168 057	0	0	0
Instituto de Protec.Social y Beneficencia Pública del Edo. de Chiapas	11 304	0	0	0
Secretaría de Educación	1 431 888	0	8 725 469	0
Instituto del Deporte	0	13 050	0	0
Secretaría del Campo	367 166	0	0	0
Coordinación de Confianza Agropecuaria	45 518	0	0	0
Secretaría de Seguridad y Protección Ciudadana	4 618 883	0	0	0
Secretaría de Transportes	28 000	0	180 675	0
Secretaría de la Función Pública	1 048 936	0	2 023 202	50 000
Instituto de Profesionalización del Servidor Público	0	400	40 600	0
Contraloría Social del Gobierno del Estado de Chiapas	0	0	75 562	0
Secretaría de Infraestructura	0	0	250 299	0
Secretaría de Turismo	470 863	0	0	0
Secretaría de Economía	0	182 699	0	0
Secretaría de Medio Ambiente e Historia Natural	483 805	70 000	0	0
Secretaría para el Des. de la Fra. Sur y Enlace para la Coop. Internacional	0	0	0	0
Instituto de la Consejería Jurídica y de Asistencia Legal	15 438 171	0	0	0
Instituto de Población y Ciudades Rurales	64 220	0	0	0
Secretaría para el Desarrollo y Empoderamiento de las Mujeres	35 607	0	0	0
Sistema para el Des. Int. de la Fam. del Edo. de Chiapas, DIF - Chiapas	16 080	0	0	0
Instituto de Medicina Preventiva	8 538	0	0	0
Consejo Estatal de Seguridad Pública	0	361 481	0	0
Consejo Estatal para las Culturas y las Artes de Chiapas	1 244 758	760	2 019	0
Instituto de Salud	14 658 953	19 004	463 480	0
Instituto de Educación para Adultos	338 695	0	0	2 243
Consejo de Ciencia y Tecnología del Estado de Chiapas	2 783	0	2 190 750	0
Instituto Estatal del Agua	68 918	0	0	0
Instituto Casa Chiapas	174 703	0	0	0
Sistema Chiapaneco de Radio, Televisión y Cinematografía	290 645	0	0	0
Biodiesel Chiapas	4 890	0	610	0
Instituto de Protec. Civ. para el Manejo Int. de R. de D. del Edo. de Chiapas	382 543	0	0	0
Centro Único de Capac. Polic. de Inv. y Preventiva del Edo. de Chiapas	197 591	0	0	0
Centro Estatal de Control de Confianza Certificado del Estado de Chiapas	283 593	150	477 066	0
Coordinación General de Servicios Estratégicos de Seguridad	2 500	0	0	0
Instituto de Comunicación Social del Estado de Chiapas	70 877	0	0	65 033
Instituto AMANECER	198 880	0	0	0
Oficina de Convenciones y Visitantes	0	0	0	10 075
Consejo de la Judicatura	1 518 872	0	33 991	0
Tribunal del Trabajo Burocrático	28 495	0	0	0
Tribunal de Justicia Electoral y Administrativa	12 772	0	89 613	0
SUMAS	64 239 111	647 544	21 151 717	127 351

Fuente: Secretaría de Hacienda

Estados Financieros Consolidados

Cuadro 60

INTEGRACIÓN DE LA CUENTA: ACTIVOS DIFERIDOS	
AL 31 DE DICIEMBRE DEL 2011	
ORGANISMO PÚBLICO	OTROS ACTIVOS DIFERIDOS
H. Congreso del Estado	103 521 548
Oficina de la Gubernatura del Estado	190 243 581
Coordinación de Transportes Aéreos	15 803 303
Secretaría General de Gobierno	133 353 631
Secretaría de Hacienda	72 022 317
BanChiapas	2 691
Coordinación Ejecutiva del FOFOE Chiapas Solidario	64 932 621
Secretaría de Desarrollo y Participación Social	362 615 759
Instituto Estatal de la Juventud	3 078
Secretaría de Pueblos y Culturas Indígenas	2 189 859
Instituto de Protec.Social y Beneficencia Pública del Edo. de Chiapas	82 849
Secretaría de Educación	213 953 630
Instituto del Deporte	304 532 191
Secretaría del Campo	545 492 812
Coordinación de Confianza Agropecuaria	1 172 468
Secretaría de Pesca y Acuacultura	6 453 673
Secretaría de Seguridad y Protección Ciudadana	13 859 846
Secretaría de Transportes	156 577 784
Secretaría de la Función Pública	18 241 937
Instituto de Profesionalización del Servidor Público	216 194
Contraloría Social del Gobierno del Estado de Chiapas	350 327
Secretaría de Infraestructura	885 635 967
Secretaría de Turismo	21 068 093
Secretaría de Economía	17 067 864
Organismos Subsidiados	7 100 928
Secretaría del Trabajo	5 011 014
Secretaría de Medio Ambiente e Historia Natural	17 983 851
Secretaría para el Des. de la Fra. Sur y Enlace para la Coop. Internacional	10 778 332
Instituto de la Consejería Jurídica y de Asistencia Legal	17 180 691
Instituto de Población y Ciudades Rurales	1 780 552
Secretaría para el Desarrollo y Empoderamiento de las Mujeres	30 934 143
Instituto de Reconversión Productiva y Bioenergéticos	29 710 615
Sistema para el Des. Int. de la Fam. del Edo. de Chiapas, DIF - Chiapas	16 633 449
Instituto de Medicina Preventiva	9 361 297
Consejo Estatal de Seguridad Pública	8 948 309
Consejo Estatal para las Culturas y las Artes de Chiapas	22 033 733
Instituto de Salud	712 833 185
Instituto de Educación para Adultos	7 749 780
CONALEP Chiapas	16 145 970
Instituto de la Infraestructura Física Educativa del Estado de Chiapas	477 513 467
Promotora de Vivienda Chiapas	46 151 224
Instituto Casa Chiapas	4 364 164
Sistema Chiapaneco de Radio, Televisión y Cinematografía	24 471 301
Biodiesel Chiapas	1 866 639
Instituto de Protec. Civ. para el Manejo Int. de R. de D. del Edo. de Chiapas	21 352 045
Centro Único de Capac. Polic. de Inv. y Preventiva del Edo. de Chiapas	5 487 591
Centro Estatal de Control de Confianza Certificado del Estado de Chiapas	1 149 108
Coordinación General de Servicios Estratégicos de Seguridad	131 111
Instituto de Comunicación Social del Estado de Chiapas	1 292 149 656
Instituto AMANECER	220 944 687
Oficina de Convenciones y Visitantes	12 544 736
Comisión para el Desarrollo de Turismo Alternativo	57 932 461
Consejo de la Judicatura	31 543 400
Tribunal de Justicia Electoral y Administrativa	10 000 000
Tribunal Constitucional	7 109
SUMAS	6 251 188 571

Fuente: Secretaría de Hacienda

Cuadro 61

INTEGRACIÓN DE LA CUENTA: OTROS ACTIVOS NO CIRCULANTES AL 31 DE DICIEMBRE DEL 2011	
ORGANISMO PÚBLICO	BIENES EN COMODATO
H. Congreso del Estado	22 900
Secretaría de Hacienda	4 772 996
Secretaría de Desarrollo y Participación Social	1 537 721
Secretaría del Trabajo	816 761
Instituto de Reconversión Productiva y Bioenergéticos	27 456
Sistema para el Des. Int. de la Fam. del Edo. de Chiapas, DIF - Chiapas	918 804
Instituto de la Infraestructura Física Educativa del Estado de Chiapas	2 844 132
Instituto de Comunicación Social del Estado de Chiapas	621 569
Consejo de la Judicatura	8 475 180
SUMAS	20 037 519

Fuente: Secretaría de Hacienda

CALIFICACIONES OTORGADAS

Durante el ejercicio fiscal 2011, se ha obtenido por 5 año consecutivo la máxima posición en el Índice de Transparencia y Disponibilidad de la Información Fiscal de las Entidades Federativas, realizado por la Consultoría mexicana Aregional.

Este resultado revela la práctica transparente en el desempeño de la administración pública y el acceso a la información pública fiscal, afirmación respaldada bajo la evaluación de un conjunto de variables que son consideradas como fundamentales para la rendición de cuentas.

Por otro lado, nuestra entidad recibió el reconocimiento por parte de la agencia calificadora internacional *Moody's de México* con la calificación de A1.mx (Escala Nacional de México) y Ba1 (Escala Global, moneda local) que reflejan resultados fiscales relativamente balanceados, las recientes mejoras en las prácticas de recaudación fiscal y una posición de liquidez positiva. Estos factores son compensados por los incrementos de deuda a presiones de gastos de capital.