

SISTEMA FIDEICOMISOS PUBLICOS ESTATALES 2014
 ESTADO DE SITUACION FINANCIERA

CTA	DESCRIPCION	2014	2013	CTA	DESCRIPCION	2014	2013
-----	-------------	------	------	-----	-------------	------	------

ACTIVO				PASIVO			
ACTIVO CIRCULANTE				PASIVO CIRCULANTE			
<u>Electivos y Equivalentes</u>				<u>Cuentas por Pagar a Corto Plazo</u>			
	10,324,565.91		5,225,481.23		979,861.34		117,893.53
<u>Derechos a Recibir Efectivo o Equivalentes</u>							
	3,546,602.07		3,818,526.67				
<u>Derechos a Recibir Bienes o Servicios</u>							
<u>Inventarios</u>							
<u>Almacenes</u>							
<u>Estimación por Pérdida o Deterioro de Activos Circulantes</u>							
<u>Otros Activos Circulantes</u>							
TOTAL DE ACTIVOS CIRCULANTES							
	13,871,167.98		9,044,007.90				
ACTIVO NO CIRCULANTE							
<u>Inversiones Financieras a Largo Plazo</u>							
<u>Derechos a Recibir Efectivo o Equivalentes a Largo Plazo</u>							
<u>Bienes Inmuebles, Infraestructura y Construcciones en Proceso</u>							
<u>Bienes Muebles</u>					13,631.42		13,631.42
<u>Activos Intangibles</u>							
<u>Depreciación, Deterioro y Amortización Acumulada de Bienes</u>							
<u>Activos Diferidos</u>							
<u>Estimación por Pérdida o Deterioro de Activos no Circulantes</u>							
<u>Otros Activos no Circulantes</u>							


TOTAL DE PASIVOS NO CIRCULANTES							
	128,722.93		128,722.93				
TOTAL DE PASIVO							
	1,262,122.19		983,355.49				
HACIENDA PÚBLICA/PATRIMONIO							
CONTRIBUIDO							
<u>Aportaciones</u>					9,544,297.30		5,089,246.93
<u>Donaciones de Capital</u>							
<u>Actualización de la Hacienda Pública/Patrimonio</u>							
<u>HACIENDA PÚBLICA/PATRIMONIO</u>							
<u>GENERADO</u>							


SISTEMA FIDEICOMISOS PUBLICOS ESTATALES 2014
ESTADO DE SITUACION FINANCIERA

CTA DESCRIPCION	2014	2013	CTA DESCRIPCION	2014	2013
-----------------	------	------	-----------------	------	------

Resultados del Ejercicio (Ahorro/Desahorro)	147,743.01	279,614.67			
Resultados de Ejercicio Anteriores	2,930,636.90	2,705,422.23			
Revalúos					
Reservas					
Rectificaciones de Resultados de Ejercicios Anteriores					
EXCESO O INSUFICIENCIA EN LA ACTUALIZACION DE LA HACIENDA PÚBLICA/PATRIMONIO					
Resultado por Posición Monetaria					
Resultados por Tenencia de Activos no Monetarios					

TOTAL ACTIVO NO CIRCULANTES	13,631.42	13,631.42	TOTAL DE HACIENDA PÚBLICA / PATRIMONIO	12,622,677.21	8,074,283.83
TOTAL ACTIVO	13,884,799.40	9,057,639.32	TOTAL DE PASIVO Y HACIENDA PÚBLICA / PATRIMONIO	13,884,799.40	9,057,639.32


LIC. GABRIEL FLORES CANCINO
Director General de Recursos Materiales y Servicios


LIC. CARLOS HUMBERTO OLVERA RAMIREZ
Director Operativo del FOPROVER

SISTEMA FIDEICOMISOS PUBLICOS ESTATALES 2014
ESTADO DE SITUACION FINANCIERA

2014	2013	CTA	DESCRIPCION	2014	2013
ACTIVO					
ACTIVO CIRCULANTE					
	10,324,565.91		5,225,481.23		
1113	9,885,656.55		5,163,529.07	2111	
	438,909.36		61,952.16	2112	
1115				2117	
	3,546,602.07		3,818,526.67	2119	
3			3,546,602.07		
PASIVO					
PASIVO CIRCULANTE					
			979,861.34		117,893.53
					42,293.53
			2,436.00		65,275.36
			3,225.34		10,324.64
			974,200.00		
TOTAL DE PASIVOS CIRCULANTES					
	13,871,167.98		9,044,007.90	2162	
ACTIVO NO CIRCULANTE					
Inversiones Financieras a Largo Plazo					
Derechos a Recibir Efectivo o Equivalentes a Largo Plazo					
Bienes Inmuebles, Infraestructura y Construcciones en Proceso					
Bienes Muebles					
1246	13,631.42		13,631.42		
	13,631.42		13,631.42		
Activos Intangibles					
Depreciación, Deterioro y Amortización Acumulada de Bienes					
Activos Diferidos					
Estimación por Pérdida o Deterioro de Activos no Circulantes					
Otros Activos no Circulantes					
				2252	
TOTAL DE PASIVOS NO CIRCULANTES					
	13,631.42		13,631.42		
TOTAL DE PASIVO					
	1,133,399.26		983,355.49		
PASIVO NO CIRCULANTE					
Cuentas por Pagar a Largo Plazo					
Documentos por Pagar a Largo Plazo					
Deuda Publica a Largo Plazo					
Pasivos Diferidos a Largo Plazo					
Fondos y Bienes de Terceros en Garantía v/o Administración a Largo Plazo					
Fondos en Administración a Largo Plazo					
Provisiones a Corto Plazo					
Otros Pasivos a Corto Plazo					
TOTAL DE PASIVOS CIRCULANTES					
	153,537.92		865,461.96		
	153,537.92		865,461.96		
HACIENDA PÚBLICA/PATRIMONIO					
CONTRIBUIDO					
Aportaciones					
Donaciones de Capital					
Actualización de la Hacienda Publica/Patrimonio					
HACIENDA PÚBLICA/PATRIMONIO GENERADO					
	9,544,297.30		5,089,246.93		
	9,544,297.30		5,089,246.93		

SISTEMA FIDEICOMISOS PUBLICOS ESTATALES 2014

ESTADO DE SITUACION FINANCIERA

CTA	DESCRIPCION	2014	2013	CTA	DESCRIPCION	2014	2013
	Resultados del Ejercicio (Ahorro/Desahorro)	147,743.01	279,614.67				
3210	Resultados del Ejercicio (Ahorro/Desahorro)	147,743.01	279,614.67				
	Resultados de Ejercicio Anteriores	2,930,636.90	2,705,422.23				
3220	Resultados de Ejercicios Anteriores	2,930,636.90	2,705,422.23				
	Revalúos						
	Reservas						
	Rectificaciones de Resultados de Ejercicios Anteriores						
	EXCESO O INSUFICIENCIA EN LA ACTUALIZACION DE LA HACIENDA PUBLICA/PATRIMONIO						
	Resultado por Posición Monetaria						
	Resultados por Tenencia de Activos no Monetarios						

TOTAL ACTIVO NO CIRCULANTES	13,631.42	13,631.42	TOTAL DE HACIENDA PÚBLICA / PATRIMONIO	12,622,677.21	8,074,283.83
TOTAL ACTIVO	13,884,799.40	9,057,639.32	TOTAL DE PASIVO Y HACIENDA PÚBLICA / PATRIMONIO	13,884,799.40	9,057,639.32

LIC. GABRIEL FLORES CANCINO
Director General de Recursos Materiales y Servicios

LIC. CARLOS HUMBERTO OLVERA RAMIREZ
Director Operativo del FOPROVEP

GOBIERNO CONSTITUCIONAL DEL ESTADO DE CHIAPAS
 FOPROVEP
 SISTEMA FIDEICOMISOS PUBLICOS ESTATALES 2014

ESTADO DE ACTIVIDADES

Página 1 de 3

Fecha: 11/08/2014

PERIODO: DEL 01 DE ENERO AL 31 DE JULIO DE 2014

CUENTA	NOMBRE	2014	2013
	INGRESOS Y OTROS BENEFICIOS		
	INGRESOS DE GESTIÓN		
	Impuestos		
	Cuotas y Aportaciones de Seguridad Social		
	Contribuciones de Mejoras		
	Derechos		
	Productos de Tipo Corriente		
	Aprovechamientos de Tipo Corriente		
	Ingresos por Venta de Bienes y Servicios		
	Otras Contribuciones Causadas en Ejercicios Anteriores		
	Participaciones y Aportaciones		
	Transferencias, Asignaciones, Subsidios y Otras Ayudas		
	OTROS INGRESOS Y BENEFICIOS		
	Ingresos Financieros	111,425.02	
	Intereses Ganados de Valores, Créditos, Bonos y Otros	111,425.02	
	Incremento por Variación de Inventarios		
	Disminución del Exceso de Estimaciones por Pérdida o Deterioro u Obsolescencia y Provisiones		
	Otros Ingresos y Beneficios Varios	257,396.52	
	TOTAL DE INGRESOS	368,821.54	
	GASTOS Y OTRAS PÉRDIDAS		
	GASTOS DE FUNCIONAMIENTO		
	Servicios Personales		
	Materiales y Suministros		
	Servicios Generales	218,766.38	
	TRANSFERENCIAS, ASIGNACIONES, SUBSIDIOS Y OTRAS AYUDAS		

GOBIERNO CONSTITUCIONAL DEL ESTADO DE CHIAPAS
 Y PROVEP
 SISTEMA FIDEICOMISOS PUBLICOS ESTATALES 2014

ESTADO DE ACTIVIDADES

Página 2 de 3

Fecha: 11/08/2014

PERIODO: DEL 01 DE ENERO AL 31 DE JULIO DE 2014

CUENTA	NOMBRE	2014	2013
	Transferencias Internas y Asignaciones al Sector Público		
	Transferencias al Resto del Sector Público		
	Subsidios y Subvenciones		
	Ayudas Sociales		
	Pensiones y Jubilaciones		
	Transferencias a Fideicomisos, Mandatos y Contratos Análogos		
	Transferencia a la Seguridad Social		
	Donativo		
	Transferencias al Exterior		
	PARTICIPACIONES Y APORTACIONES		
	Participaciones		
	Aportaciones		
	Convenios		
	INTERESES, COMISIONES Y OTROS GASTOS DE LA DEUDA PÚBLICA		
	OTROS GASTOS Y PÉRDIDAS EXTRAORDINARIAS		
	Estimaciones, Depreciaciones, Deterioros, Obsolescencias, Amortizaciones y Provisiones		
	Disminución de Inventarios		
	Aumento por Insuficiencia de Estimaciones por Pérdida o Deterioro u Obsolescencia y Provisiones		
	Otros Gastos	2,312.15	
	Resultado Integral de Financiamiento (RIF)		
	Otras Pérdidas		
	TOTAL DE GASTOS Y OTRAS PÉRDIDAS	221,078.53	
	AHORRO/DESAHORRO NETO DEL EJERCICIO	147,743.01	

GOBIERNO CONSTITUCIONAL DEL ESTADO DE CHIAPAS
FOPROVEP
SISTEMA FIDEICOMISOS PUBLICOS ESTATALES 2014

ESTADO DE ACTIVIDADES

PERIODO: DEL 01 DE ENERO AL 31 DE JULIO DE 2014

CUENTA	NOMBRE	2014	2013
<p>Sin Texto</p>			

LIC. GABRIEL FLORES CANCINO

LIC. CARLOS HUMBERTO OLVERA RAMIREZ

Director General de Recursos Materiales y Servicios

Director Operativo del FOPROVEP

GOBIERNO CONSTITUCIONAL DEL ESTADO DE CHIAPAS
FOPROVEP
SISTEMA FIDEICOMISOS PÚBLICOS ESTATALES 2014
ESTADO DE ACTIVIDADES

PERIODO: DEL 01 DE ENERO AL 31 DE JULIO DE 2014

Página 1 de 2
 Fecha: 11/08/2014

CUENTA	NOMBRE	2014	2013
	INGRESOS Y OTROS BENEFICIOS		
	INGRESOS DE GESTIÓN		
	Impuestos		
	Cuotas y Aportaciones de Seguridad Social		
	Contribuciones de Mejoras		
	Derechos		
	Productos de Tipo Corriente		
	Aprovechamientos de Tipo Corriente		
	Ingresos por Venta de Bienes y Servicios		
	Otras Contribuciones Causadas en Ejercicios Anteriores		
	Participaciones y Aportaciones		
	Transferencias, Asignaciones, Subsidios y Otras Ayudas		
	OTROS INGRESOS Y BENEFICIOS		
	Ingresos Financieros	111,425.02	
	Incremento por Variacion de Inventarios		
	Disminución del Exceso de Estimaciones por Pérdida o Deterioro u Obsolescencia y Provisiones		
	Otros Ingresos y Beneficios Varios	257,396.52	
	TOTAL DE INGRESOS	368,821.54	
	GASTOS Y OTRAS PÉRDIDAS		
	GASTOS DE FUNCIONAMIENTO		
	Servicios Personales		
	Materiales y Suministros		
	Servicios Generales	218,766.38	
	TRANSFERENCIAS, ASIGNACIONES, SUBSIDIOS Y OTRAS AYUDAS		
	Transferencias Internas y Asignaciones al Sector Público		
	Transferencias al Resto del Sector Público		
	Subsidios y Subvenciones		

GOBIERNO CONSTITUCIONAL DEL ESTADO DE CHIAPAS
FOPROVEP
SISTEMA FIDEICOMISOS PÚBLICOS ESTATALES 2014
ESTADO DE ACTIVIDADES

PERIODO: DEL 01 DE ENERO AL 31 DE JULIO DE 2014

Página 2 de 2
 Fecha: 11/08/2014

CUENTA	NOMBRE	2013	2012
	Ayudas Sociales		
	Pensiones y Jubilaciones		
	Transferencias a Fideicomisos, Mandatos y Contratos Análogos		
	Transferencia a la Seguridad Social		
	Donativo		
	Transferencias al Exterior		
	PARTICIPACIONES Y APORTACIONES		
	Participaciones		
	Aportaciones		
	Convenios		
	INTERESES, COMISIONES Y OTROS GASTOS DE LA DEUDA PÚBLICA		
	OTROS GASTOS Y PÉRDIDAS EXTRAORDINARIAS		
	Estimaciones, Depreciaciones, Deterioros, Obsolescencias, Amortizaciones y Provisiones		
	Disminución de Inventarios		
	Aumento por Insuficiencia de Estimaciones por Pérdida o Deterioro u Obsolescencias y Provisiones		
	Otros Gastos	2,312.15	
	Resultado Integral de Financiamiento (RIF)		
	Otras Pérdidas		
	TOTAL DE GASTOS Y OTRAS PÉRDIDAS	221,078.53	
	AHORRO/DESAHORRO NETO DEL EJERCICIO	147,743.01	

LIC. GABRIEL FLORES CANCINO

Director General de Recursos Materiales y Servicios

LIC. CARLOS HUMBERTO OLVERA RAMIREZ

Director Operativo del FOPROVEP

**SISTEMA FIDEICOMISOS PUBLICOS ESTATALES 2014
ESTADO ANALÍTICO DEL ACTIVO**

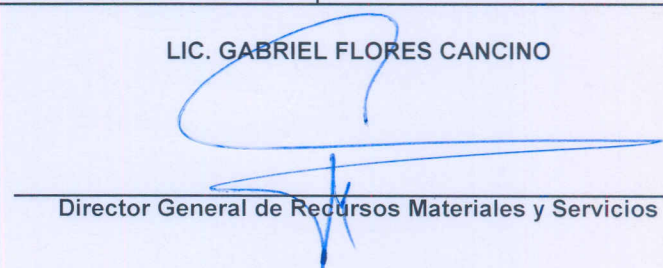
DEL 01 DE ENERO AL 31 DE JULIO DE 2014

No. Cta	Cuenta Contable	Saldo Inicial (SI)	Cargos del Periodo	Abonos del Periodo	Saldo Final (SF)	Flujo del Periodo (SI-SF)
11	ACTIVO CIRCULANTE	9,044,007.90	17,653,405.59	12,826,245.51	13,871,167.98	-4,827,160.08
111	Efectivo y Equivalentes	5,225,481.23	17,653,405.59	12,554,320.91	10,324,565.91	-5,099,084.68
1113	Bancos/Dependencias y Otros	5,163,529.07	16,172,829.07	11,450,701.59	9,885,656.55	-4,722,127.48
1115	Fondos con Afectación Especifica	61,952.16	1,480,576.52	1,103,619.32	438,909.36	-376,957.20
112	Derechos a Recibir Efectivo o Equivalentes	3,818,526.67		271,924.60	3,546,602.07	271,924.60
1123	Deudores Diversos por Cobrar a Corto Plazo	3,818,526.67		271,924.60	3,546,602.07	271,924.60
113	Derechos a Recibir Bienes o Servicios					
114	Inventarios					
115	Almacenes					
116	Estimación por Pérdida o Deterioro de Activos Circulantes					
119	Otros Activos Circulantes					
12	ACTIVO NO CIRCULANTE	13,631.42			13,631.42	
121	Inversiones Financieras a Largo Plazo					
122	Derechos a Recibir Efectivo o Equivalentes a Largo Plazo					
123	Bienes Inmuebles, Infraestructura y Construcciones en Proceso					
124	Bienes Muebles	13,631.42			13,631.42	
1246	Maquinaria, Otros Equipos y Herramientas	13,631.42			13,631.42	
125	Activos Intangibles					
126	Depreciación, Deterioro y Amortización Acumulada de Bienes					
127	Activos Diferidos					
128	Estimación por Pérdidas o Deterioro de Activos no Circulantes					
129	Otros Activos no Circulantes					

LIC. CARLOS HUMBERTO OLVERA RAMIREZ

LIC. GABRIEL FLORES CANCINO


Director Operativo del FOPROVEP


Director General de Recursos Materiales y Servicios

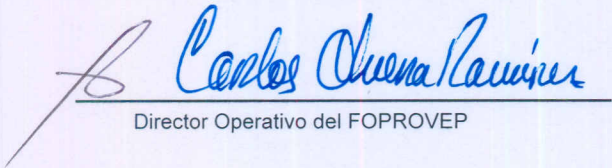
GOBIERNO CONSTITUCIONAL DEL ESTADO DE CHIAPAS
FOPROVEP
SISTEMA FIDEICOMISOS PÚBLICOS ESTATALES 2014
ESTADO ANALÍTICO DEL ACTIVO

Página 1 de 1
 Fecha: 11/08/2014

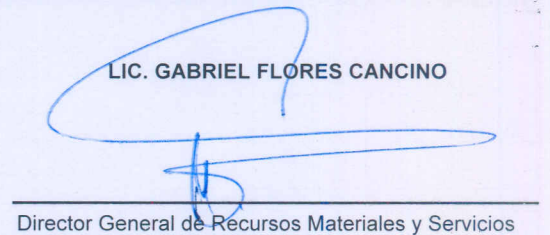
DEL 01 DE ENERO AL 31 DE JULIO DE 2014

No. Cta	Cuenta Contable	Saldo Inicial (SI)	Cargos del Periodo	Abonos del Periodo	Saldo Final (SF)	Flujo del Periodo (SI-SF)
11	ACTIVO CIRCULANTE	9,044,007.90	17,653,405.59	12,826,245.51	13,871,167.98	-4,827,160.08
111	Efectivo y Equivalentes	5,225,481.23	17,653,405.59	12,554,320.91	10,324,565.91	-5,099,084.68
112	Derechos a Recibir Efectivo o Equivalentes	3,818,526.67		271,924.60	3,546,602.07	271,924.60
113	Derechos a Recibir Bienes o Servicios					
114	Inventarios					
115	Almacenes					
116	Estimación por Pérdida o Deterioro de Activos Circulantes					
119	Otros Activos Circulantes					
12	ACTIVO NO CIRCULANTE	13,631.42			13,631.42	
121	Inversiones Financieras a Largo plazo					
122	Derechos a Recibir Efectivo o Equivalentes a Largo Plazo					
123	Bienes Inmuebles, Infraestructura y Construcciones en proceso					
124	Bienes Muebles	13,631.42			13,631.42	
125	Activos Intangibles					
126	Depreciación, Deterioro y Amortización Acumulada de Bienes					
127	Activos Diferidos					
128	Estimación por Pérdida o Deterioro de Activos no Circulantes					
129	Otros Activos no Circulantes					

LIC. CARLOS HUMBERTO OLVERA RAMIREZ


 Director Operativo del FOPROVEP

LIC. GABRIEL FLORES CANCINO


 Director General de Recursos Materiales y Servicios

GOBIERNO CONSTITUCIONAL DEL ESTADO DE CHIAPAS
FOPROVEP
SISTEMA FIDEICOMISOS PÚBLICOS ESTATALES 2014
ANALITICO DE SALDOS MENSUAL

PERIODO: JULIO
CUENTA: 1246 Maquinaria, Otros Equipos y Herramientas

Fecha: 11/08/2014
Página 4 de 17

NUMERO	Cuenta NOMBRE	SALDOS INICIALES DEL 1o. DE JULIO 2014		MOVIMIENTOS DEL MES		SALDOS FINALES AL 31 DE JULIO DE 2014	
		DEUDOR	ACREEDOR	DEBE	HABER	DEUDOR	ACREEDOR
1246	Maquinaria, Otros Equipos y Herramientas	13,631.42				13,631.42	
1246 2	Maquinaria y Equipo Industrial	13,631.42				13,631.42	
1246 2101	Adquisición con recursos presupuestales	13,631.42				13,631.42	
1246 21012008	Ejercicio 2008	13,631.42				13,631.42	
1246 21012008 0001	Video proyector powelle S+6 V11H283220	8,941.25				8,941.25	
1246 21012008 0002	Morton Security 2009 SL CD 1 Usuario	2,309.15				2,309.15	
1246 21012008 0003	Impresora Laser HP Monocromatica F2015 27PPM No. de serie CNB1N54610	2,381.02				2,381.02	